

PROGRAMME

01 | 03
DÉCEMBRE
2013

26^e

Congrès français de
Rhumatologie

SFR 
26^e congrès français
de rhumatologie



Sommaire

Comités	p.3
Plan du congrès.....	p.4
Synoptique	p.5
Remerciements aux partenaires.....	p.12
Réunions parallèles	p.13
Programme scientifique et fmc	
Dimanche	p.15
Lundi	p.41
Mardi	p.73
Index des orateurs et modérateurs	p.109

Symposiums p.99

Dimanche | ABBVIE P.100,

Lundi | MSD FRANCE P.101,
PFIZER P.102,
NORDIC PHARMA P.103,
ABBVIE P.104,

Mardi | PFIZER P.105,
ROCHE CHUGAI P.106,
BRISTOL MYERS SQUIBB P.107,
AMGEN / GSK P.108



Comités

PRÉSIDENT DU CONGRÈS : Erick Legrand

VICE-PRÉSIDENTS DU CONGRÈS : Henri Lellouche, Thierry Schaeverbeke

COMITÉ SCIENTIFIQUE :

Bernard Bannwarth, Hervé Bard, Marie-Christophe Boissier, Pierre Bourgeois, Gérard Chalès, Xavier Chevalier, Pascal Claudepierre, Bernard Combe, Françoise Debiais, Valérie Devauchelle-Pensec, Bruno Fautrel, René-Marc Flipo, Jacques-Eric Gottenberg, Pascal Guggenbuhl, Sandrine Jousse-Joulin, Françoise Laroche, Michel Laroche, François Rannou, Martin Soubrier

COMITÉ DE FORMATION MÉDICALE CONTINUE ET PÉDAGOGIQUE :

Guy Baudens, Armand Bejbaum, Maurizio Carteni, Pierre Cayla, Bernard Demblans-Dechans, Violaine Foltz, Thomas Funck-Brentano, Laurent Grange, Christophe Hudry, Emmanuel Maheu, Bernard Maillet, Edouard Pertuiset, Patrick Sichère, Valérie Vedere

COMITÉ D'ÉVALUATION PÉDAGOGIQUE : Gérard Chalès

CONFÉRENCES D'ACTUALITÉS :

Erick Legrand, Henri Lellouche, Thierry Schaeverbeke

COLLOQUE DE RECHERCHE :

Pascal Richette, Thierry Schaeverbeke

COMITÉ D'ORGANISATION :

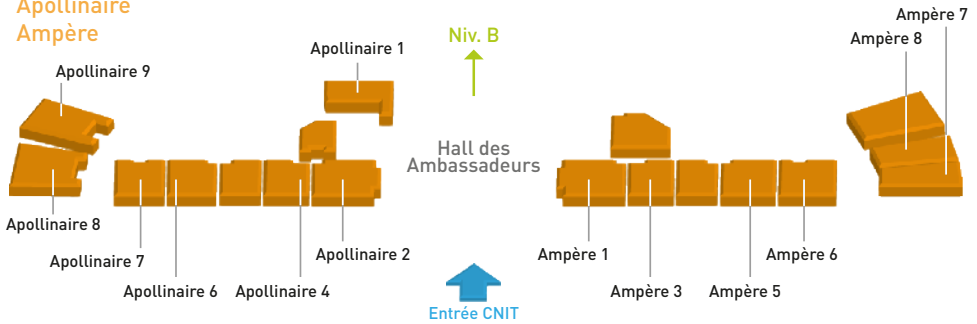
Sylvie Egger, René-Marc Flipo, Catherine Reillat, Daniel Wendling

Plan du congrès

Niveau A

Salles de conférences

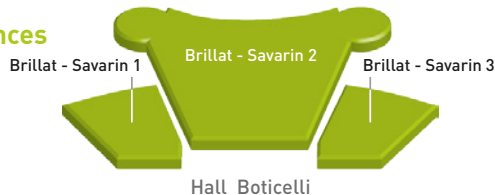
Apollinaire
Ampère



Niveau B

Salles de conférences

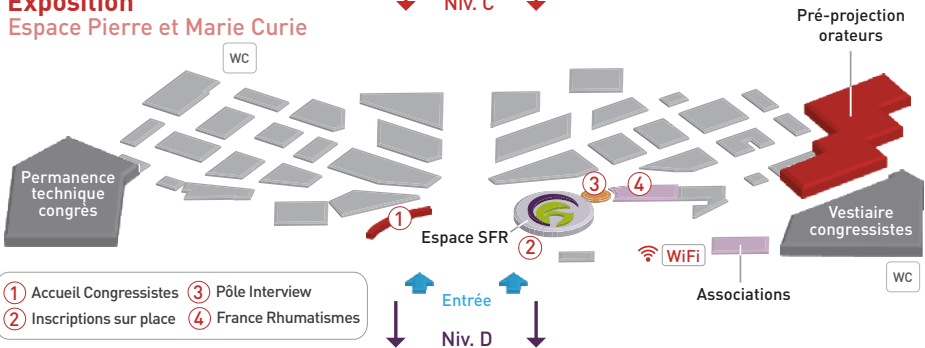
Brillat-Savarin



Niveau C

Exposition

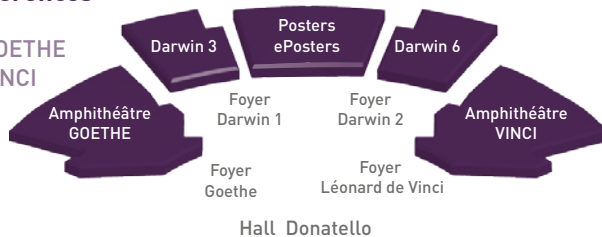
Espace Pierre et Marie Curie



Niveau D

Salles de conférences

Darwin
Amphithéâtre GOETHE
Amphithéâtre VINCI





Programme
SYNOPTIQUE

	LÉONARD DE VINCI	GOETHE	BRILLAT SAVARIN 1	BRILLAT SAVARIN 2	BRILLAT SAVARIN 3	DARWIN 3
09h30	Conférence d'actualités D. Chappard J. Sibilia J. Sellam					
11h00	P.16					
15 min	PAUSE					
11h15	Plénière E. Legrand H. Lellouche T. Schaeverbeke					
13h15	P.16					
30 min	PAUSE					
13h45	Symposium Satellite ABBVIE					
15h00	VISITE DES AFFICHES Arthrose, cartilage, arthropathies microcristallines - Autres maladies inflammatoires - Biothérapies, rhumatismes inflammatoires chroniques - Douleur - Épidémiologie - Imagerie et analyse d'images - Pathologie musculo-tendino-ligamentaire Di.01 - Di.181					
15 min	P.100					
15 min	PAUSE					
15h15	fmc Mise au point Quels patients traiter par de l'acide hyaluronique dans la gonarthrose ? E. Maheu	fmc Mise au point Les bonnes et mauvaises indications de la chirurgie du rachis après 70 ans HF. Parent	fmc Dialogue Conduite à tenir devant des signes respiratoires au cours de la polyarthrite rhumatoïde P. Dieudé	fmc Dialogue La goutte en 2013 : quel traitement de fond pour quel patient ? T. Bardin	fmc Mise au point La pathologie des poulies dans la main : apport de l'imagerie V. Vuillemin	fmc Mise au point Information DPC A. Cantagrel T. Schaeverbeke JP. Sanchez
16h15	P.17	P.18	P.18	P.18	P.18	P.18
15 min	PAUSE					
16h30	fmc Mise au point Quel marqueur biologique utiliser dans la spondyloarthrite ? D. Wendling	fmc Mise au point Les difficultés diagnostiques au cours du rhumatisme psoriasique (y compris ACPA) J. Morel D. Jullien	fmc Mise au point Arthrose : quel traitement ? JP. Pelletier	fmc Mise au point Infiltrations et antiagrégants plaquetaires : que faire en pratique ? B. Fautrel	Session Scientifique Imagerie et analyse d'images S. Jousse-Joulin D. Loeuille MA. d'Agostino	
17h30	P.20	P.21	P.21	P.21	P.22	P.22
15 min	PAUSE					
17h45	fmc Controverse Reste-t-il une place pour les corticoïdes dans la PR ? B. Combe T. Schaeverbeke	fmc Mise au point Quelle tendinopathie de l'épaule infiltrer ? T. Thomas	fmc Mise au point Ostéoporose chez l'homme : les actualités 2013 E. Legrand B. Bouvard	fmc Mise au point Section spécialisée IMAGERIE L'analgésie en rhumatologie interventionnelle Y. Maugars Le futur en échographie ostéo-articulaire (3D, Cartilage, GPS...) B. Le Goff	fmc Mise au point Intérêts et limites du TEP-scan en rhumatologie D. Loeuille	fmc Controverse Diagnostic, évaluation et prise en charge des radiculalgies post-opératoire P. Bertin F. Rannou
18h45	P.24	P.24	P.25	P.25	P.25	P.25

DARWIN 6	AMPÈRE 5 & 6	AMPÈRE 1 & 3	APOLL. 6 & 7	AMPÈRE 7 & 8	Exposition Posters Corner
PAUSE					
PAUSE					
VISITE DES AFFICHES Arthrose, cartilage, arthropathies microcristallines - Autres maladies inflammatoires - Biothérapies, rhumatismes inflammatoires chroniques - Douleur - Épidémiologie - Imagerie et analyse d'images - Pathologie musculo-tendino-ligamentaire Di.01 - Di.181					14h00 - 15h00 POSTERS COMMENTÉS P. Bourgeois
PAUSE					
fmc	fmc	fmc	fmc	fmc	
Mise au point CAT devant la découverte d'une gammopathie monoclonale M. Soubrier P.19	Mise au point Section spécialisée SFR-OS - Os et prothèse D. Chappard P. Massin T. Thomas P.19	Session Scientifique Pratiques professionnelles et éducation thérapeutique B. Moura S. Pouplin P.19	Mise au point Connaître, comprendre et savoir contacter les associations de patients G. Chalès P.20	Session Scientifique Pharmacologie et thérapeutiques B. Bannwarth P. Bertin P. Sichére P.20	
PAUSE					
fmc	fmc	fmc	fmc	fmc	
Mise au point Les bénéfices et les risques du dénosumab au cours des ostéolyse tumorales P. Orceul P.22	Session Scientifique Polyarthrite rhumatoïde B. Combe V. Devauchelle-Pensec C. Gaujoux-Viala P.23	Mise au point Section spécialisée Pédiatrie Lombalgie et troubles de la marche chez l'enfant : que doit savoir le rhumatologue en 2013 B. Fenoll P.23	Mise au point Section spécialisée ETP Adhésion au traitement dans les rhumatismes inflammatoires et la goutte B. Allenet RM. Flipo F. Lioté P.23	Session Scientifique Douleur et pathologie osseuse RM. Javier F. Laroche P. Vergne-Salle P.24	
PAUSE					
fmc	fmc	fmc	fmc	fmc	
Session Scientifique Os tumoral F. Debiais C. Marcelli MH. Vieillard P.26	Session Scientifique Biothérapies, rhumatismes inflammatoires chroniques O. Brocq RM. Flipo O. Vittecoq P.27	Session Scientifique Arthrose, cartilage, arthropathies microcristallines X. Chevalier HK. Ea P. Ornetti L. Punzi P.28	Mise au point CRi Aspects pratiques de prise en charge des patients sous biothérapies (non précisées) V. Goeb X. Mariette J. Sibilia T. Pham P.28	Session Scientifique Autres maladies inflammatoires JE. Gottenberg C. Richez J. Sellam P.29	

09h30
↓
11h00
15 min
11h15
↓
13h15
30 min
13h45
↓
15h00
15 min
15h15
↓
16h15
15 min
16h30
↓
17h30
15 min
17h45
↓
18h45

	LÉONARD DE VINCI	GOETHE	BRILLAT SAVARIN 1	BRILLAT SAVARIN 2	BRILLAT SAVARIN 3	DARWIN 3
08h30	fmc Controverse Ostéoporose post-ménopausique : faut-il traiter entre 50 et 60 ans ? C. Roux R. Chapurlat	fmc Mise au point Les relations inflammation-ostéoporose dans la spondyloarthrite C. Miceli-Richard	fmc Mise au point Prise en charge d'une polyarthrite débutante B. Haraoui	fmc Mise au point Les 10 lésions cutanées que le rhumatologue doit absolument reconnaître A. Constantin M. Beylot-Barry	fmc Mise au point Le tabac et les autres facteurs d'environnement qui aggravent la spondyloarthrite P. Claudepierre	Recommandations SFR D. Wendling B. Combe C. Gaujoux-Viala L. Gossec
09h30	P.42	P.42	P.42	P.42	P.42	P.43
15 min	PAUSE					
09h45	VISITE DES AFFICHES	Symposium Satellite MSD FRANCE	Symposium Satellite PFIZER	VISITE DES AFFICHES Os tumoral - Polyarthrite rhumatoïde - Spondylarthropathies Lu.01 - Lu.180		
11h00	P.61	P.101	P.102	P.61		
15 min	PAUSE					
11h15	Plénière E. Legrand H. Lellouche D. Wendling					
13h20	P.45					
25 min	PAUSE					
13h45	Symposium Satellite NORDIC PHARMA			Symposium Satellite ABBVIE		
15h00	P.103			P.104		
15 min	PAUSE					
15h15	fmc Atelier IRM de l'épaule (les grandes images pathologiques) A. Cotten	fmc Mise au point Qu'est-ce qui fait qu'un antigène devient un auto-antigène ? T. Schaevebeke	fmc Dialogue Ostéoporose : combien de temps traiter ? T. Thomas	fmc Mise au point Comment et quand prescrire le Plaquenil en 2013 (les bonnes et les mauvaises indications) E. Hachulla	fmc Mise au point Stress et immunité L. Capuron	fmc Mise au point Prise en charge de la scoliose chez l'enfant JM. Vital
16h15	P.46	P.46	P.46	P.46	P.46	P.47
15 min	PAUSE					
16h30	fmc Mise au point Explorer l'articulation sacro-iliaque : scanner ou IRM ? E. Legrand E. Solau-Gervais	fmc Controverse Faut-il prescrire une IRM du genou après 50 ans ? T. Conrozier A. Feydry	fmc Mise au point Prendre en charge les pathologies ostéo-articulaires chez le patient VIH N. Mehse	fmc Mise au point Le traitement médical et chirurgical de la névralgie cervico-brachiale rebelle ou compliquée T. Faillot A. Zagala	fmc Mise au point Maladie de Morton et syndrome du 2 ^{ème} rayon H. Guerini	fmc Mise au point GREP MM. Lefevre-Colau E. Noel T. Schaevebeke
17h30	P.49	P.50	P.50	P.50	P.50	P.50
15 min	PAUSE					
17h45	fmc Mise au point Rhumatisme inflammatoire chronique en rémission : quand et comment diminuer la pression thérapeutique ? RM. Flipo	fmc Mise au point Lombalgies inflammatoires : jusqu'où aller dans la quête du diagnostic de spondyloarthrite axiale ? P. Goupille	fmc Mise au point RACHIS Le MODIC est-il infectieux ? Physiopathologie Y. Henroin Clinique et imagerie G. Durand Traitement V. Martaille I. Griffoul-Espitalier	fmc Controverse Le syndrome du canal carpien : orthèse, infiltration, intervention ? H. Lellouche E. Roulot	fmc Mise au point Les fausses entorses de la cheville : comment raisonner face à une douleur de l'arrière-pied L. Zabraniecki F. Molinier	fmc Dialogue CAT devant une ostéoporose de la femme jeune entre 20 et 40 ans P. Guggenbuhl
18h45	P.55	P.55	P.55	P.55	P.56	P.56

DARWIN 6	AMPÈRE 5 & 6	AMPÈRE 1 & 3	APOLL. 2 & 4	APOLL. 6 & 7	AMPÈRE 7 & 8	Exposition Posters Corner	08h30 ↓ 09h30 ↓ 15 min 09h45 ↓ 11h00 ↓ 15 min 11h15 ↓ 13h20 ↓ 25 min 13h45 ↓ 15h00 ↓ 15 min 15h15 ↓ 16h15 ↓ 15 min 16h30 ↓ 17h30 ↓ 15 min 17h45 ↓ 18h45
fmc Mise au point Place de la médecine manuelle en rhumatologie libérale P. Cayla P.43	fmc Mise au point Prothèses de cheville T. Judet P.43	fmc Mise au point La rééducation de l'épaule douloureuse est-elle efficace ? J. Beaudreuil P.43		fmc Mise au point Actualités sur la maladie de Behçet P. Cacoub P.43	fmc Mise au point Réactions cutanées aux biothérapies B. Milpied P.44		
PAUSE							
VISITE DES AFFICHES Os tumoral - Polyarthrite rhumatoïde - Spondylarthropathies Lu.01 - Lu.180						10h00 - 11h00 POSTERS COMMENTÉS M. Audran P.61	P.44
PAUSE							
PAUSE							
PAUSE							
fmc Mise au point Sérologie d'une hépatite virale positive et prescription d'une biothérapie V. Mallet T. Funck-Brentano P.47	Session Scientifique Spondylarthropathies P. Claudepierre D. Loeuille R. Lories D. Wendling P.47	Session Scientifique Rhumatologie de l'enfant et de l'adolescent V. Devauchelle-Pensec M. de Bandt N. Hajjaj-Hassouni P.48	Session Scientifique Épidémiologie B. Fautrel C. Lukas T. Pham P.49	Session Scientifique Os métabolique B. Cortet M. Laroche JM. Pouilles P.48	fmc Atelier Pathologies de l'avant-pied et appareillage P. Aboukrat P.49		
PAUSE							
fmc Mise au point CEDR Actualités des douleurs de l'appareil locomoteur en 2013 P. Bertin RM. Javier F. Laroche S. Perrot P. Vergne-Salle P.51	Session Scientifique Arthrose, cartilage, arthropathies microcristallines X. Chevalier HK. Ea P. Ornetti L. Punzi P.51	Session Scientifique Polyarthrite rhumatoïde V. Devauchelle-Pensec C. Gaujoux-Viala P.52	Session Scientifique Biothérapies, rhumatismes inflammatoires chroniques O. Brocq RM. Flipo O. Vittecoq P.54	Session Scientifique Rhumatologie du sujet âgé M. Soubrier E. Toussiro B. Verlhac P.53	fmc Mise au point Club REM Les lymphocytes T régulateurs sont-ils la clef des mécanismes et du traitement de la polyarthrite rhumatoïde ? B. Salomon N. Bessis P. Louis-Plence P.54		
PAUSE							
Recommandations SFR K. Briot B. Fautrel P.56	Session Scientifique Maladies rares P. Bourgeois RM. Javier C. Masson P.57	Session Scientifique Pathologie musculo-tendino-ligamentaire H. Bard E. Noel MM. Lefevre-Colau P.58	Session Scientifique Pratiques professionnelles et éducation thérapeutique G. Chalés S. Pouplin B. Moura P.60	Session Scientifique Immunologie et inflammation MC. Boissier C. Jørgensen J. Roudier P.59	fmc Mise au point Section spécialisée ARTHROSE PRP que faut-il penser ? P. Ornetti G. Nourissat P.60		

	LÉONARD DE VINCI	GOETHE	BRILLAT SAVARIN 1	BRILLAT SAVARIN 2	BRILLAT SAVARIN 3	DARWIN 3
08h30	fmc		fmc	fmc	fmc	
	Mise au point Les fausses pseudopolyarthrites rhizoméliques A. Saraux	SFR Promoteur de Recherche et Cohorte Cohorte ESPOIR Cohorte DESIR Cohorte KHOALA	Mise au point Conduite à tenir devant une scoliose dégénérative chez l'adulte M. Bonjean Denoyel	Mise au point Les tendinopathies de l'arrière-pied P. Mathieu V. Simon	Mise au point Les difficultés diagnostiques au cours de la spondylarthrite féminine E. Pertuiset	Journée Registres Actualités de AIR-PR Actualités de ORA Actualités de REGATE JE Gottenberg J. Morel
09h30	P.74	P.74	P.74	P.74	P.75	P.75
15 min	PAUSE					
09h45						
	VISITE DES AFFICHES	Symposium Satellite PFIZER	VISITE DES AFFICHES		Symposium Satellite ROCHE CHUGAI	VISITE DES AFFICHES
11h00	P.88	P.105	P.88		P.106	P.88
15 min	PAUSE					
11h15						
	Plénière E. Legrand H. Lellouche T. Schaeveerbeke D. Wendling					
13h00	P.78					
15 min	PAUSE					
13h15						
		Symposium Satellite BRISTOL-MYERS SQUIBB	Symposium Satellite AMGEN / GSK	13h15 - 14h15 Colloque de recherche Cibler l'IL-1 en rhumatologie : dans quelles maladies et pourquoi AKL, So I. Koné-Paut T. Schaeveerbeke P. Richette		
14h30		P.107	P.108	P.79		
15 min	PAUSE					
14h45	fmc	fmc	fmc	fmc	fmc	fmc
	Atelier IRM du rachis cervico-dorsal (Les grandes images pathologiques) V. Bousson	Mise au point Peut-on prescrire une biothérapie chez un patient ayant un antécédent de cancer ? A. Cantagrel	Mise au point Reconnaître et traiter une chondrocalcinose P. Richette	Mise au point Chute de cheveux au cours des traitements rhumatologiques : mythe ou réalité ? J. Seneschal	Mise au point Faut-il vraiment opérer l'hallux valgus ? G. Desportes	Mise au point Les céphalées d'origine cervicale JY. Maigne
15h45	P.79	P.79	P.80	P.80	P.80	P.80
15 min	PAUSE					
16h00	fmc	fmc	fmc	fmc	fmc	fmc
	Controverse En dehors de l'ostéoporose, quand doser la vitamine D et quand supplémenter ? B. Cortet P. Fardellone	Mise au point Le conflit antérieur à la hanche T. Boyer	Mise au point Algodystrophie ou syndrome douloureux régional complexe : conduite à tenir en 2013 A. Bera Louville	Mise au point CAT devant une polyarthrite d'allure rhumatoïde après 75 ans A. Perdriger	Mise au point Diagnostiquer une condensation osseuse non tumorale M. Laroche	Mise au point Section Spécialisée Jeunes Comment écrire un bon article scientifique ? M. Dougados
17h00	P.84	P.84	P.84	P.84	P.85	P.85

DARWIN 6	AMPÈRE 5 & 6	AMPÈRE 1 & 3	APOLL. 2 & 4	APOLL. 6 & 7	AMPÈRE 7 & 8	Exposition Posters Corner	
fmc	fmc	fmc	fmc	fmc	fmc		08h30
Mise au point Comment gérer les peurs et croyances des patients atteints de rhumatismes inflammatoires ? L. Gossec P.75	Mise au point Quelles nouveautés dans la technique et les indications de la cimentoplastie JD. Laredo P.75	Mise au point Les syndromes IgG4 : vous en avez vu mais vous ne les rateriez plus ! E. Palazzo P.75	Mise au point La maladie de Gaucher N. Belmatoug P.76	Atelier Échographie de l'épaule B. Moura P.76	Atelier Microcristaux et liquide articulaire T. Bardin HK, Ea A. Molto J. Ora S. Ottaviani P. Richette P.76		09h30 15 min
PAUSE							
VISITE DES AFFICHES Immunologie et inflammation - Infections ostéo-articulaires - Maladies rares - Os métabolique - Pathologie rachidienne - Pharmacologie et thérapeutiques - Pratiques professionnelles et éducation thérapeutique - Rhumatologie de l'enfant et de l'adolescent - Rhumatologie du sujet âgé Ma.01 - Ma.184 P.88						10h00 - 11 h00 POSTERS COMMENTÉS H. Lellouche P.77	09h45 11h00 15 min
PAUSE							11h15 13h00 15 min
PAUSE							13h15 14h30 15 min
				fmc 13h15 - 14h15 Atelier Échographie de la hanche F. Etchepare P.79			14h45 15h45 15 min
PAUSE							16h00 17h00 15 min
Session Scientifique Autres maladies inflammatoires JE Gottenberg C. Richez J. Sellam P.81	Session Scientifique Spondylarthropathies P. Claudepierre D. Loeuille R. Lories D. Wendling P.82	Session Scientifique Os métabolique B. Cortet M. Laroche JM. Pouilles P.83	Mise au point Quand et comment prescrire des exercices physiques au cours des rhumatismes inflammatoires chroniques ? M. Guinot P.83	Atelier Échographie de l'épaule E. Hoppé P.83	Atelier Microcristaux et liquide articulaire T. Bardin HK, Ea A. Molto J. Ora S. Ottaviani P.84		16h00 17h00 15 min
PAUSE							
Session Scientifique Polyarthrite rhumatoïde B. Combe V. Devauchelle-Pensec C. Gaujoux-Viala P.85	Session Scientifique Infections ostéo-articulaires P. Guggenbuhl E. Legrand D. Mulleman P.86	Session Scientifique Pathologie rachidienne J. Beaudreuil E. Coudeyre F. Rannou P.86	Mise au point GERIATRIE La pseudo-polyarthrite rhizomélique (PPR) à l'aune de la polyarthropathie du sujet âgé : conséquences pratiques dans la démarche du clinicien B. Verhac P.87	Atelier Échographie de la hanche P. Gaudin P.87	Atelier Microcristaux et liquide articulaire T. Bardin HK, Ea A. Molto J. Ora S. Ottaviani P. Richette P.87		17h00

Remerciements

PARTENAIRES

ABBOTT PRODUCTS SAS
ABBVIE
ALEXION PHARMACEUTICALS
AMGEN / GSK
AOD
ARTHREX
ARTIALIS
BIOCODEX
BRISTOL-MYERS SQUIBB
CEGEDIM LOGICIELS MEDICAUX
CELGENE R&D
CROMA
EDITION ELSEVIER MASSON
ESAOTE
EXPRESSIONS SANTÉ-REVUE
RHUMATOS
GE HEALTHCARE LUNAR &
ULTRASOUND
GENZYME
GIBAUD
GNM HEALTHCARE
HOSPIRA FRANCE
IPSEN MENARINI
JANSSEN
JBH SANTÉ
LABORATOIRES EXPANSCIENCE

LABORATOIRES GENEVRIER
LCA PHARMACEUTICAL
LIBRAIRIE VERNAZOBRES – GREGO
LILLY FRANCE
MAYOLY SPINDLER
MEDTRONIC
MSD FRANCE
NORDIC PHARMA
NOVARTIS PHARMA SA
ORTHO SOFT
PFIZER
PIERRE FABRE MÉDICAMENT
PIERRE FABRE SANTÉ
ROCHE
ROCHE CHUGAI
ROTTAPHARM
SANOIA / AIMSU
SANTOR EDITION
SAURAMPS MEDICAL
SONOSCANNER
STEPHANIX-HOLOGIC
SWEDISH ORPHAN BIOVITRUM
TRB CHEMEDICA
UCB PHARMA
YOPLAIT FRANCE

Réunions parallèles

Lundi 2 décembre

7H30 | —> 8H00

AMPHITHÉÂTRE GOETHE

ASSEMBLÉE GÉNÉRALE DE LA 

18H45 | —> 19H30

SALLE APOLLINAIRE 8

COMMISSION INTERNATIONALE + RÉUNION SOCIÉTÉS SAVANTES ÉTRANGÈRES

Mardi 3 décembre

17H15 | —> 18H15

SALLE BRILLAT SAVARIN 3

ASSEMBLÉE GÉNÉRALE SECTION SPÉCIALISÉE SFR-OS

17H15 | —> 18H15

SALLE DARWIN 3

ASSEMBLÉE GÉNÉRALE GREP

17H15 | —> 18H15

SALLE DARWIN 6

ASSEMBLÉE GÉNÉRALE SECTION SPÉCIALISÉE ETP

17H15 | —> 18H15

SALLE AMPÈRE 5 & 6

ASSEMBLÉE GÉNÉRALE SECTION SPÉCIALISÉE ARTHROSE

17H15 | —> 18H15

SALLE AMPÈRE 1 & 3

ASSEMBLÉE GÉNÉRALE RACHIS

17H15 | —> 18H15

SALLE APOLLINAIRE 2 & 4

ASSEMBLÉE GÉNÉRALE SECTION SPÉCIALISÉE JEUNES

17H15 | —> 18H15

SALLE APOLLINAIRE 6 & 7

ASSEMBLÉE GÉNÉRALE GÉRIATRIE

17H15 | —> 18H15

SALLE AMPÈRE 7 & 8

ASSEMBLÉE GÉNÉRALE CRI

Prochains évènements de la Société Française de Rhumatologie

- ⌚ **6^e Journée Nationale de la Section Education Thérapeutique**
17 mars 2014
- ⌚ **Journées Nationales de Rhumatologie - Fort-de-France**
5 au 7 mai 2014
- ⌚ **2^{èmes} Rencontres Nationales sur les Rhumatismes**
5 au 6 décembre 2014
- ⌚ **27^e Congrès Français de Rhumatologie**
7 au 9 décembre 2014
- ⌚ **Journée GESTO'RHUMATO**
24 janvier 2015
- ⌚ **Journées Nationales de Rhumatologie - Nice**
30 avril au 2 mai 2015





Programme Scientifique
DIMANCHE

09h30 | —> 11h00

LÉONARD DE VINCI

Conférence d'actualités

Conférence d'actualités

Modérateurs : E. Legrand (Angers), H. Lellouche (Herblay), T. Schaeverbeke (Bordeaux), D. Wendling (Besançon)

- 09:30** Discours du Président du Congrès
E. Legrand (Angers)
- 09:35** Ostéocyte
D. Chappard (Angers)
- 10:00** Polyarthrite rhumatoïde : nouvelles cibles thérapeutiques
J. Sibilia (Strasbourg)
- 10:25** L'arthrose est-elle une maladie métabolique ?
J. Sellam (Paris)
- 10:50** Discours du Président de la SFR
D. Wendling (Besançon)

11h15 | —> 13h15

LÉONARD DE VINCI

Plénière

Plénière

Modérateurs : E. Legrand (Angers), H. Lellouche (Herblay), T. Schaeverbeke (Bordeaux)

- 11:15** Information DPC
P. Orcel (Paris)
- 11:30** Stratégie thérapeutique chez les patients ayant une polyarthrite rhumatoïde et une réponse insuffisante aux anti-TNF : résultats de l'essai clinique contrôlé multicentrique « Rotation ou Changement de biothérapie » (ROC)
P.01
J.E. Gottenberg, O. Brocq, A. Perdriger, S. Lassoued, JM. Berthelot, D. Wendling, L. Euler-Ziegler, M. Soubrier, C. Richez, B. Fautrel, A. Constantin, X. Mariette, P. Gaudin, M. Gilson, G. Cormier, J.H. Salmon, S. Rist, F. Lioté, H. Marotte, P. Bertin, C. Marcelli, J. Sellam, O. Meyer, E. Solau-Gervais, S. Guis, JM. Ziza, D. Alcaix, I. Chary-Valckenaere, O. Vittecoq, T. Lequerré, A. Sarau, V. Devauchelle-Pensec, M. Gayraud, G. Bolla, P. Claudepierre, N. Afif, E. Derris, M. Breban, O. Fain, J.C. Balblanc, O. Aberkane, M. Vazel, C. Back, P. Ravaut, J. Sibilia, J. Morel (Strasbourg, Monaco, Rennes, Cahors, Nantes, Besançon, Nice, Clermont-Ferrand, Bordeaux, Paris, Toulouse, Le Kremlin-Bicêtre, Echirolles, La Roche-sur-Yon, Reims, Orléans, Saint-Etienne, Limoges, Caen, Poitiers, Marseille, Le Havre, Vandœuvre-lès-Nancy, Bois-Guillaume, Rouen, Brest, Cannes, Créteil, Mulhouse, Le Mans, Boulogne-Billancourt, Bondy, Belfort, Montpellier)
- 11:45** Durée de traitement des spondylodiscites (DTS) à pyogène : essai randomisé multicentrique comparant 6 versus 12 semaines de traitement antibiotique
P.02
L. Bernard, A. Dinh, I. Ghout, D. Simo, V. Zeller, B. Issartel, V. Le Moing, P. Lesprit, JP. Bru, A. Therby, D. Bouhour, E. Denes, A. Debard, C. Chirouze, M. Dupon, P. Aegerter, D. Mulleman, SG. Dts (Tours, Garches, Boulogne-Billancourt, Paris, Lyon, Montpellier, Créteil, Annecy, Versailles, Bourg-en-Bresse, Limoges, Toulouse, Besançon, Bordeaux)
- 12:00** Douleur induite en rééducation ostéo-articulaire et facteurs associés à la kinésiophobie des patients : résultats d'une étude nationale chez 700 patients en France : l'étude ALTO
P.03
S. Perrot, V. Rondeau, I. Chartier, R. Arnaud, JY. Milon, D. Pouchain (Paris, Bordeaux, Levallois-Perret, Rueil-Malmaison, Tours)
- 12:15** Impact d'un programme dirigé par des infirmières sur la gestion des comorbidités dans la polyarthrite rhumatoïde (PR) : résultats d'une étude prospective, multicentrique, randomisée, contrôlée (COMEDRA)
P.04
M. Soubrier, E. Perrodeau, L. Gossec, M. Gilson, A. Cantagrel, S. Pouplin, RM. Flipo, S. Guis, G. Mouterde, L. Euler Ziegler, T. Schaeverbeke, B. Fautrel, A. Sarau, I. Chary-Valckenaere, G. Chalès, E. Derris, P. Rchette, X. Mariette, F. Berenbaum, J. Sibilia, M. Dougados (Clermont-Ferrand, Paris, Echirolles, Toulouse, Rouen, Lille, Marseille, Montpellier, Nice, Bordeaux, Brest, Vandœuvre-lès-Nancy, Rennes, Le Mans, Le Kremlin-Bicêtre, Strasbourg)
- 12:30** Quoi de neuf - Polyarthrite rhumatoïde
X. Mariette (Le Kremlin-Bicêtre)
- 13:00** Revue du Rhumatisme
MC. Boissier (Bobigny)

13h45 | —> 15h00

LÉONARD DE VINCI

Symposium satellite

ABBVIE**Optimiser la prise en charge du patient atteint de polyarthrite rhumatoïde**

Programme p.100

14h00 | —> 15h00

EXPOSITION POSTERS CORNER

Posters commentés

Posters commentés

Modérateur : P. Bourgeois (Paris)

- 14:00**
PC.01 Reproductibilité et courbe d'apprentissage en échographie (mode B et doppler puissance) dans la polyarthrite rhumatoïde
P. Ornetti, S. Rouanet, E. Contant, C. Fortunet, P. Gaudin (Dijon, Boulogne-Billancourt, Echirolles)
- 14:10**
PC.02 Les critères de classification AECG 2002 et ACR 2012 pour le syndrome de Sjögren ne reconnaissent pas les mêmes patients
D. Comec, A. Saraux, B. Cochener, JO. Pers, S. Jousse-Joulin, Y. Renaudineau, T. Marhadour, V. Devauchelle-Pensec (Brest)
- 14:20**
PC.03 TEP-scan au 18F-sodium fluoride dans les suspicions de spondylarthropathies ne validant pas les critères ASAS : résultats et incidences de l'examen
C. Darrieutort-Laffite, C. Ansquer, E. Soltner, B. Le Goff, Y. Maugars, JM. Berthelot (Nantes)
- 14:30**
PC.04 Kit « Ateliers médicaments » : un projet associatif pour favoriser le bon usage des médicaments
L. Carton, L. Grange, J. Giraud, DR. Bertholon, P. Claudepierre, L. Gossec, JN. Dachicourt (Paris, Créteil)
- 14:40**
PC.05 Intérêt de la VFA dans l'évaluation osseuse des patientes traitées par anti-aromatases pour un cancer du sein
T. Bourrée, E. Hoppé, M. Royer, P. Soulié, D. Chappard, M. Audran, E. Legrand, B. Bouvard (Angers)
- 14:50**
PC.06 Une « boîte à outils » des questionnaires utilisés en rhumatologie, avec leurs traductions et leurs caractéristiques, est librement disponible : une initiative EULAR
L. Gossec, L. Carmona, F. Guillemain, R. Christensen, C. Briot, A. Consolaro, V. Foltz, C. Gonzalez, P. Machado, B. Prodingier, A. Ravelli, I. Castrejon (Paris, Zurich - SUISSE, Vandœuvre-lès-Nancy)

15h15 | —> 16h15

LÉONARD DE VINCI

Mise au point

fmc**Quels patients traiter par de l'acide hyaluronique dans la gonarthrose ?**

E. Maheu (Paris)

Modérateur : V. Legré (Paris)

Objectifs :

- Revoir les preuves d'efficacité des injections intra-articulaires d'acide hyaluronique (AH) dans la gonarthrose symptomatique
- Passer en revue les données disponibles permettant d'identifier les facteurs pronostiques de bonne réponse thérapeutique aux injections d'AH
- Y a-t-il un(des) profil(s) de candidat idéal pour le traitement par injections d'AH ?

15h15 | —> | 16h15

GOETHE

*Mise au point***fmc** Les bonnes et mauvaises indications de la chirurgie du rachis après 70 ans**HF. Parent (Trélazé)**

Modérateur : R. Levasseur (Angers)

Objectifs :

- Identifier les spécificités du rachis chez le patient de plus de 70 ans
- Sélectionner les bonnes indications de la chirurgie du rachis après 70 ans
- Identifier les risques et la morbidité de la chirurgie du rachis après 70 ans

15h15 | —> | 16h15

BRILLAT SAVARIN 1

*Dialogue***fmc** Conduite à tenir devant des signes respiratoires au cours de la polyarthrite rhumatoïde**P. Dieudé (Paris)**

Modérateur : B. Crestani (Paris)

Objectifs :

- Il est essentiel de préciser la nature de l'atteinte pulmonaire chez les patients atteints de PR pour adapter les thérapeutiques
- Les atteintes iatrogènes sont fréquentes, de présentation variée et de diagnostic parfois difficile
- L'atteinte interstitielle pulmonaire est fréquente et évolutive

15h15 | —> | 16h15

BRILLAT SAVARIN 2

*Dialogue***fmc** La goutte en 2013 : quel traitement de fond pour quel patient ?**T. Bardin (Paris)**

Modérateur : P. Richette (Paris)

Objectifs :

- Les buts du traitement hypo-uricémiant chez le goutteux
- Les indications de ce traitement
- La mise en pratique du traitement hypo-uricémiant chez les divers types de goutteux

15h15 | —> | 16h15

BRILLAT SAVARIN 3

*Mise au point***fmc** La pathologie des poulies dans la main : apport de l'imagerie**V. Vuillemin (Paris)**

Modérateur : H. Bard (Paris)

Objectifs :

- Connaître l'anatomie des rétinaculum et des poulies à la main et au poignet
- Illustrer les pathologies engendrées par les conflits tendon/rétinaculum
- Souligner l'apport de l'échographie au diagnostic et au traitement de ces pathologies

15h15 | —> | 16h15

DARWIN 3

*Mise au point***fmc** Information DPC**A. Cantagrel, JP. Sanchez, T. Schaeverbeke (Toulouse, Billère, Bordeaux)**

15h15 → 16h15

DARWIN 6

Mise au point

fmc CAT devant la découverte d'une gammopathie monoclonale

M. Soubrier (Clermont-Ferrand)

Modérateur : JP. Eschard (Reims)

Objectifs :

- Quand demander un bilan devant la découverte d'une immunoglobuline monoclonale ?
- Quel bilan demander devant la découverte d'une immunoglobuline monoclonale ?
- Quelles sont les pathologies à évoquer devant la découverte d'une immunoglobuline monoclonale ?

15h15 → 16h15

AMPÈRE 5 & 6

Mise au point

fmc Section spécialisée SFR-OS - Os et prothèse

- 15:15** Produit de dégradation
D. Chappard (Angers)
- 15:35** Mécanismes physiopathologiques
P. Massin (Paris)
- 15:55** Médicaments et ostéo-intégration
T. Thomas (Saint-Étienne)

15h15 → 16h15

AMPÈRE 1 & 3

Scientifique

Pratiques professionnelles et éducation thérapeutique

Modérateurs : B. Moura (Paris), S. Pouplin (Rouen)

- 15:15**
O.01 Diffusion et évaluation des recommandations de l'EULAR sur le rôle de l'infirmière dans la prise en charge des rhumatismes inflammatoires chroniques (RIC)
F. Fayet, B. Buss, A. Moretti, M. Ndosi, S. Ryan, C. Savel, M. Scholte-Voshaar, J. de la Torre-Aboki, A. Van Tubergen, Y. Van Eijk-Hustings (Clermont-Ferrand, Berlin - ALLEMAGNE, Ancona - ITALIE, Leeds - GRANDE-BRETAGNE, Keele - GRANDE-BRETAGNE, Amersfoort - PAYS-BAS, Alicante - ESPAGNE, Maastricht - PAYS-BAS)
- 15:25**
O.02 Les patients atteints de polyarthrite rhumatoïde, spondylarthrite et rhumatisme psoriasique utilisent des stratégies de coping similaires : une étude sur 671 patients
AC. Rat, B. Fautrel, E. Flipon, L. Gossec, L. Marguerie, H. Nataf, B. Pallot Prades, RM. Poilvert, V. Royant, F. Sadji, C. Sordet, C. Thevenot, C. Beauvais (Vandœuvre-lès-Nancy, Paris, Berck, Mantes-la-Jolie, Saint-Étienne, Chartres, Dreux, Strasbourg, Laon)
- 15:35**
O.03 Pourquoi les patients atteints de rhumatismes inflammatoires chroniques décident-ils d'arrêter leur biothérapie ? Évaluation de l'adhésion des patients par auto-questionnaire
AL. Betegnien, L. Grange, M. Roustit, M. Baudrant, P. Bedouch, A. Gauchet, B. Allenet (Grenoble, Echirolles)
- 15:45**
O.04 Comment évaluer les craintes et croyances des patients atteints de polyarthrite rhumatoïde ou de spondylarthrite ? Élaboration et validation d'un auto-questionnaire
L. Gossec, A. Saraux, P. Chauvin, C. Hudry, F. Mathoret-Philibert, M. Poussièrre, T. de Chalus, C. Dreuillet, F. Russo-Marie, JM. Joubert, A. Flinois, F. Berenbaum (Paris, Brest, Colombes, Neuilly, Montrouge)
- 15:55**
O.05 Évaluation de l'observance aux DMARDs conventionnels chez des patients atteints de polyarthrite rhumatoïde (PR) et traités en association à une biothérapie : résultats d'une enquête française
JC. Balblanc, P. Dieudé, J. Antheaume, E. Desfleurs, C. Job-Deslandre (Belfort, Paris, Boulogne-Billancourt)
- 16:05**
O.06 Guide pratique du Web 2.0 en santé à l'usage des patients internautes : le monde de l'e-santé vu par le groupe Internet - section ETP de la SFR
S. Chirol, I. Griffoul-Espitalier, N. Legoupil, S. Rollot, D. Oziel, AR. Le Quintrec, JM. Le Quintrec, JS. Giraudet (Paris, Tours)

15h15 | —> 16h15

APOLLINAIRE 6 & 7

Mise au point

fmc Connaître, comprendre et savoir contacter les associations de patients**G. Chalès (Rennes)**

Modérateurs : L. Grange (Echirolles), G. Thibaud (Clermont l'Hérault)

Objectifs :

- Connaître les associations de patients : missions, publics, activités, financements...
- Comprendre le fonctionnement associatif (information, soutien, savoirs, collectif...)
- Savoir contacter une association de patient : le point de vue du patient et du médecin

15h15 | —> 16h15

AMPÈRE 7 & 8

Scientifique

Pharmacologie et thérapeutiques

Modérateurs : B. Bannwarth (Bordeaux), P. Bertin (Limoges), P. Sichére (Paris)

15:15
0.07 Suivi thérapeutique de l'adalimumab : vers une concentration cible dans la polyarthrite rhumatoïde**P. Fuzibet, E. Ducourau, D. Ternant, T. Lequerré, G. Paintaud, X. Le Loet, O. Vittecoq, P. Goupille, D. Mulleman (Tours, Rouen, Bois-Guillaume)****15:25**
0.08 Baricitinib, un inhibiteur oral des Janus kinases, dans le traitement de la polyarthrite rhumatoïde (PR) : efficacité et tolérance d'une extension d'étude à long terme en ouvert**B. Augendre-Ferrante, PC. Taylor, M. Genovese, E. Keystone, DE. Schlichting, SD. Beattie, W. Macias (Neuilly, Oxford - GRANDE-BRETAGNE, Palo Alto - USA, Toronto - CANADA, Indianapolis - USA)****15:35**
0.09 Évaluation de l'adhésion médicamenteuse chez des patients atteints de polyarthrite rhumatoïde**A. Beausir, C. Rousselière, P. Odou, B. Cortet, RM. Flipo (Lille)****15:45**
0.10 Cytochrome P450 et traitements des rhumatismes inflammatoires chroniques : quelles sont les interactions à connaître par le rhumatologue ?**A. Cayot, A. Arbault, A. Loctin, A. Disson-Dautriche, P. Ornetti (Dijon)****15:55**
0.11 Traitement du syndrome SAPHO par pamidronate intraveineux : étude rétrospective de 22 cas**E. Delattre, X. Guillot, C. Prati, D. Wendling (Besançon)****16:05**
0.12 Traitement percutané du syndrome du canal carpien sous échographie : résultats d'une étude pilote réalisée hors bloc opératoire**B. Lecoq, N. Hanouz, R. Morello, JJ. Duthheil, PY. Jean-Jacques, S. Levesque, C. Hulet, C. Marcelli (Caen)**

16h30 | —> 17h30

LÉONARD DE VINCI

Mise au point

fmc Quel marqueur biologique utiliser dans la spondyloarthrite ?**D. Wendling (Besançon)**

Modérateur : E. Demis (Le Mans)

Objectifs :

- Connaître les intérêts et limites de la CRP
- Avoir une notion des autres marqueurs d'intérêt potentiel dans la maladie
- Savoir intégrer les résultats de ces marqueurs dans l'ensemble des éléments cliniques et paracliniques pour le diagnostic, le suivi, le pronostic et la décision thérapeutique de la maladie

16h30 | —> 17h30

GOETHE

*Mise au point***fmc** Les difficultés diagnostiques au cours du rhumatisme psoriasique (y compris ACPA)**D. Jullien, J. Morel (Lyon, Montpellier)**

Modérateur : A. Constantin (Toulouse)

Objectifs :

- Reconnaître un psoriasis dans son aspect et sa topographie
- Distinguer un psoriasis unguéal d'une onychomycose
- Identifier les éléments permettant de distinguer une polyarthrite rhumatoïde et un rhumatisme psoriasique (anti CCP+)
- Distinguer les signes radiographiques liés à une arthrose de ceux liés à un rhumatisme psoriasique

16h30 | —> 17h30

BRILLAT SAVARIN 1

*Mise au point***fmc** Arthrose : quel traitement ?**JP. Pelletier (Montréal - CANADA)**

Modérateur : E. Maheu (Paris)

Objectifs :

- Identifier les changements structuraux de l'arthrose
- Identifier les facteurs de risques associés à la progression de l'arthrose
- Discuter de nouvelles stratégies de traitement à visées curatives

16h30 | —> 17h30

BRILLAT SAVARIN 2

*Mise au point***fmc** Infiltrations et antiagrégants plaquettaires : que faire en pratique ?**B. Fautrel (Paris)**

Modérateur : JD. Laredo (Paris)

Objectifs :

- Savoir évaluer le risque hémorragique lié à un geste percutané
- Savoir évaluer le risque de récurrence thrombotique à l'arrêt d'un antiagrégant
- Savoir gérer en pratique les antiagrégants lors de la réalisation de gestes percutanés en rhumatologie

16h30 | —> 17h30

BRILLAT SAVARIN 3

Scientifique

Imagerie et analyse d'images

Modérateurs : MA. d'Agostino (Boulogne-Billancourt), S. Jousse-Joulin (Brest), D. Loeuille (Vandœuvre-lès-Nancy)

- 16:30**
O.13 Le lupus érythémateux systémique et le syndrome de Gougerot-Sjögren primitif peuvent présenter des érosions en IRM tout comme les sujets sains, mais ne peuvent être considérés comme des maladies érosives telles que la polyarthrite rhumatoïde
F. Gandjbakhch, V. Foltz, R. Renoux, N. Cozic, N. Costedoat, D. Sene, G. Mercy, Z. Amoura, J.C. Piette, N. Morel, P. Bourgeois, B. Fautrel (Paris)
- 16:40**
O.14 L'atteinte synoviale en échographie explique-t-elle le handicap fonctionnel de la main au cours de la sclérodémie systémique ? Étude transversale monocentrique sur 47 patients
G. Coiffier, A. Rouil, C. Cazalets, J.D. Albert, A. Perdriger (Rennes)
- 16:50**
O.15 Les facteurs explicatifs de la détérioration de la microarchitecture osseuse au cours de la sclérodémie systémique et de la polyarthrite rhumatoïde sont-ils différents ?
E. Koumakis, J. Avouac, R. Winzenrieth, A. Kahan, Y. Allanore, C. Cormier (Paris, Pessac)
- 17:00**
O.16 Élaboration d'un facteur d'ajustement du FRAX par l'indice de texture TBS (Trabecular Bone Score) de la colonne lombaire : la cohorte densitométrique de la MANITOBA
H. Johansson, W.D. Leslie, J.A. Kanis, O. Lamy, A. Oden, E.V. McCloskey, D. Hans (Sheffield - GRANDE-BRETAGNE, Winnipeg - CANADA, Lausanne - SUISSE)
- 17:10**
O.17 Les actes sous rayonnement ionisant en rhumatologie : qu'en est-il de l'irradiation des patients ?
C. Cozic, E. Gaigneux, S. Varin, G. Tanguy, M. Caulier, G. Cormier (La Roche-sur-Yon)
- 17:20**
O.18 Effet du certolizumab pegol sur l'inflammation du rachis et des articulations sacro-iliaques chez des patients atteints de spondyloarthrite axiale : résultats de l'imagerie par résonance magnétique à 12 semaines de l'étude RAPID-axSpA
D. Van Der Heijde, M. Breban, W. Maksymowych, R. Landewé, C. Stach, B. Hoepken, A. Fichtner, D. Kieler, J. Braun (Leiden - PAYS-BAS, Boulogne-Billancourt, Edmonton - CANADA, Amsterdam/Heerlen - PAYS-BAS, Monheim - ALLEMAGNE, Bruxelles - BELGIQUE, Heme - ALLEMAGNE)

16h30 | —> 17h30

DARWIN 3

Mise au point

fmc Fièvre sous biothérapie : conduite à tenir en médecine libérale

V. Goeb (Amiens)

Modérateur : T. Pham (Marseille)

Objectifs :

- Identifier les principaux diagnostics à évoquer devant une fièvre sous biothérapie
- Hiérarchiser les différents examens complémentaires à prescrire
- Adopter une conduite à tenir précise selon différents cas de figure

16h30 | —> 17h30

DARWIN 6

Mise au point

fmc Les bénéfices et les risques du dénosumab au cours des ostéolyses tumorales

P. Orcel (Paris)

Modérateur : F. Debiais (Poitiers)

Objectifs :

- Comprendre la logique d'utilisation du dénosumab dans les ostéolyses tumorales
- Analyser le rapport bénéfice/risque dans les ostéolyses métastatiques et le comparer aux bisphosphonates
- Envisager les données prometteuses dans les tumeurs à cellules géantes

16h30 |> 17h30 **AMPÈRE 5 & 6** Scientifique

Polyarthrite rhumatoïde

Modérateurs : B. Combe (Montpellier), V. Devauchelle-Pensec (Brest), C. Gaujoux-Viala (Nîmes)

- 16:30**
O.19 Évaluation d'un programme, coordonné par une infirmière, d'auto-évaluation de la polyarthrite rhumatoïde sur sa prise en charge thérapeutique : résultats d'une étude prospective, multicentrique, contrôlée, randomisée (COMEDRA)
M. Dougados, E. Perrodeau, L. Gossec, F. Fayet, M. Gilson, MH. Cerato, S. Pouplin, RM. Flipo, L. Chabrefy, G. Mouterde, L. Euler Ziegler, T. Schaevebeke, B. Fautrel, A. Saroux, I. Chary-Valckenaere, G. Chalès, E. Dermis, P. Richette, X. Mariette, F. Berenbaum, J. Sibilia, P. Ravaud (Paris, Clermont-Ferrand, Echirolles, Toulouse, Rouen, Lille, Marseille, Montpellier, Nice, Bordeaux, Brest, Vandœuvre-lès-Nancy, Rennes, Le Mans, Le Kremlin-Bicêtre, Strasbourg)
- 16:40**
O.20 Comparaison de l'évolution à long terme des patients atteints de polyarthrite rhumatoïde (PR) ayant une activité modérée ou une rémission persistante au cours de la première année suivant le diagnostic : données de la cohorte ESPOIR
B. Combe, I. Logeart, M. Belkacemi, S. Dadoun, T. Schaevebeke, J. Daures, M. Dougados (Montpellier, Paris, Bordeaux)
- 16:50**
O.21 Évaluation du statut vaccinal chez les patients ayant une polyarthrite rhumatoïde : étude COMORA
I. Hmamouchi, K. Winthrop, O. Launay, M. Dougados (Paris, Oregon - USA)
- 17:00**
O.22 Résultats à 5 ans de l'étude RAPID 1 et de son extension en ouvert : tolérance et efficacité à long terme du certolizumab pegol en association au méthotrexate dans le traitement de la polyarthrite rhumatoïde
E. Keystone, R. Landewé, R. Van Vollenhoven, B. Combe, V. Strand, P. Mease, L. Shaughnessy, B. Vanlunen, D. Van Der Heijde (Toronto - CANADA, Maastricht - PAYS-BAS, Stockholm - SUÈDE, Montpellier, Palo Alto - USA, Seattle - USA, Raleigh - USA, Leiden - PAYS-BAS)
- 17:10**
O.23 Impact de l'évaluation échographique dans la décision thérapeutique du clinicien chez des patients atteints de polyarthrite rhumatoïde
A. Cayot, A. Loctin, C. Piroth, C. Fortunet, T. Ciappuccini-Ansemant, A. Arbault, P. Ornetti, JF. Maillefert (Dijon)
- 17:20**
O.24 Impact de la prévention cardiovasculaire des rhumatismes inflammatoires : étude prospective sur 100 patients
P. Boumier, A. Duche, H. Courmont, P. Lefaveau, A. Marek, C. Louage (Amiens)

16h30 |> 17h30 **AMPÈRE 1 & 3** Mise au point

fmc Section spécialisée PÉDIATRIE

Lombalgie et troubles de la marche chez l'enfant : que doit savoir le rhumatologue en 2013 ?
B. Fenoll (Brest)

16h30 |> 17h30 **APOLLINAIRE 6 & 7** Mise au point

fmc Section spécialisée ETP

Adhésion au traitement dans les rhumatismes inflammatoires et la goutte
B. Allenet, RM. Flipo, F. Lioté (Grenoble, Lille, Paris)

16h30 | —> 17h30

AMPÈRE 7 & 8

Scientifique

Douleur et pathologie osseuse

Modérateurs : RM. Javier (Strasbourg), F. Laroche (Paris), P. Vergne-Salle (Limoges)

- 16:30**
0.25 Douleur neuropathique dans la gonarthrose : sa prévalence est-elle liée à un retentissement plus important ?
O. Akkar, L. Lehlou, L. Ichchou (Oujda - MAROC)
- 16:40**
0.26 La lombalgie chronique peut aboutir à une perte d'identité sociale : une étude qualitative chez 25 patients
F. Bailly, V. Foltz, S. Rozenberg, B. Fautrel, L. Gossec (Paris)
- 16:50**
0.27 Fibromyalgie et cure thermique : intérêt complémentaire de la musicothérapie (étude multicentrique (n=1151))
S. Guétin, JM. Cousin, J. Touchon, C. Herisson (Paris, Montpellier)
- 17:00**
0.28 Ostéoporose gravidique fracturaire : 12 nouveaux cas et évolution densitométrique
A. Rouil, A. Saraux, E. Legrand, C. David, P. Guggenbuhl (Rennes, Brest, Angers, Vannes)
- 17:10**
0.29 La musicothérapie : un traitement d'appoint dans la prise en charge de la douleur chez les personnes âgées
S. Guétin, S. Goudeau, E. Pelletier, F. Bonté, C. Bussy, B. Durand-Gasselien, J. Touchon, C. Hérisson (Paris, Montpellier)
- 17:20**
0.30 Typologie des femmes incluses dans la cohorte COSSAC : analyse en clusters et caractérisation des profils cliniques de femmes traitées par acide zolédronique
P. Guggenbuhl, JL. Paillasseur, B. Cortet, T. Thomas, CL. Benhamou, L. Chapuis, JP. Sanchez, P. Seret, I. Bourdeix, F. Sail, C. Roux (Rennes, Paris, Lille, Saint-Étienne, Orléans, Vitré, Billère, Angers)

17h45 | —> 18h45

LÉONARD DE VINCI

Controverse

fmc Reste-t-il une place pour les corticoïdes dans la PR ?**B. Combe, T. Schaeffer** (Montpellier, Bordeaux)

Modérateur : M. de Bandt (Fort-de-France)

Objectifs :

- Comprendre le rapport bénéfices/risques des corticoïdes dans la PR
- Savoir quand prescrire une corticothérapie générale dans la PR
- Comprendre comment (dose, durée...) prescrire une corticothérapie générale dans la PR

17h45 | —> 18h45

GOETHE

Mise au point

fmc Quelle tendinopathie de l'épaule infiltrer ?**T. Thomas** (Saint-Étienne)

Modérateur : E. Noel (Lyon)

Objectifs :

- Réaliser un bilan lésionnel précis face à une épaule douloureuse
- Identifier les situations cliniques justifiant la réalisation d'infiltrations
- Connaître les résultats attendus des infiltrations selon leur mode de réalisation et leur place dans l'arsenal thérapeutique

17h45 | —> 18h45

BRILLAT SAVARIN 1

Mise au point

fmc Ostéoporose chez l'homme : les actualités 2013**B. Bouvard, E. Legrand (Angers)**

Modérateur : K. Briot (Paris)

Objectifs :

- Identifier les sujets masculins à haut risque de fracture ostéoporotique
- Savoir interpréter les résultats du bilan biologique et des dosages hormonaux
- Savoir organiser les séquences thérapeutiques chez l'homme ostéoporotique

17h45 | —> 18h45

BRILLAT SAVARIN 2

Mise au point

fmc Section spécialisée IMAGERIE**17:45** L'analgésie en rhumatologie interventionnelle**Y. Maugars (Nantes)****18:15** Le futur en échographie ostéo-articulaire (3D, cartilage, GPS...)**B. Le Goff (Nantes)**

17h45 | —> 18h45

BRILLAT SAVARIN 3

Mise au point

fmc Intérêts et limites du TEP-scan en rhumatologie**D. Loeuille (Vandœuvre-lès-Nancy)**

Modérateur : P. Olivier (Vandœuvre-lès-Nancy)

Objectifs :

- Principes et techniques
- Applications à la rhumatologie et aux maladies inflammatoires
- Perspectives

17h45 | —> 18h45

DARWIN 3

Controverse

fmc Diagnostic, évaluation et prise en charge des radiculalgies postopératoires**P. Bertin, F. Rannou (Limoges, Paris)**

Modérateur : G. Chalès (Rennes)

Objectifs :

- Évaluation globale des symptômes
- Place de l'imagerie et des techniques invasives
- Stratégies thérapeutiques globales

17h45 | → 19h05

DARWIN 6

Scientifique

Os tumoral

Modérateurs : F. Debiais (Poitiers), C. Marcelli (Caen), MH. Vieillard (Lille)

- 17:45**
0.31 Profil mutationnel des métastases osseuses synchrones des cancers pulmonaires : étude prospective POU MOS
C. Confavreux, N. Girard, JB. Pialat, M. Devouassoux-Shisheboran, JC. Rousseau, S. Isaac, PP. Bringuier, F. Thivolet-Bejui, P. Clezardin, M. Brevet (Lyon)
- 17:55**
0.32 Apport de la tomographie par émissions de positons couplée à la tomодensitométrie (TEP-TDM) dans le bilan des métastases osseuses révélatrices
AL. Jacquement, R. Brault, G. Durand, F. Debiais (Poitiers)
- 18:05**
0.33 Variations de la densité minérale osseuse et des marqueurs du remodelage osseux à 1 an chez des adultes atteints d'un lymphome et traités par chimiothérapie : étude pilote et prospective (LYMPHOS)
J. Paccou, L. Merlusca, I. Henry Desailly, A. Parcelier, B. Gruson, H. Sevestre, S. Kamel, CD. Ursu, A. Charbonnier, R. Desailoud, JP. Marolleau, B. Royer, P. Fardellone, G. Damaj (Amiens)
- 18:15**
0.34 L'isotype lambda est associé à une augmentation du risque de fracture vertébrale au cours des gammopathies monoclonales de signification indéterminée
JM. Piot, M. Royer, E. Hoppé, N. Ifrah, D. Chappard, M. Audran, E. Legrand, B. Bouvard (Angers)
- 18:25**
0.35 Efficacité des bisphosphonates dans 17 cas d'ostéome ostéoïde
T. Leturcq, HK. Ea, N. Mehse, ME. Truchetet, C. Parlier, B. Hamzé, O. Hauger, JD. Laredo, P. Orcel, T. Schaefferbeke, V. Bousson (Paris, Bordeaux)
- 18:35**
0.36 Le risédronate oral améliore les douleurs osseuses au cours de la dysplasie fibreuse des os : suivi de 12 patients pendant 6 mois à 2 ans
A. Florent, C. Rey-Jouvin, P. Orcel (Paris)
- 18:45**
0.37 Évolution de la densité minérale osseuse en fonction de l'existence ou non d'arthralgies chez les patientes ayant un cancer du sein et recevant un traitement par inhibiteur de l'aromatase
A. Carcasses, P. Ingrand, JM. Tourani, F. Debiais (Poitiers)
- 18:55**
0.38 Spectaculaire amélioration du statut en vitamine D des femmes âgées ostéoporotiques : analyse sur 8 ans d'une population prise en charge dans une filière de soins dédiée
SA. Amouzougan, A. Deygat, B. Gerbay, E. Constant, D. Dénarié, H. Marotte, T. Thomas (Saint-Étienne)

Biothérapies, rhumatismes inflammatoires chroniques

Modérateurs : O. Brocq (Monaco), RM. Flipo (Lille), O. Vittecoq (Bois-Guillaume)

- 17:45**
O.39 Efficacité, tolérance et taux de maintien thérapeutique dans « la vraie vie » des anti-TNF α dans le rhumatisme psoriasique : étude d'une cohorte de 192 patients
AS. Soubrier, P. Philippe, E. Solau-Gervais, N. Sebbane, B. Cortet, RM. Flipo, J. Paccou (Lille, Poitiers, Amiens)
- 17:55**
O.40 Résultats cliniques et radiographiques obtenus avec l'étanercept avec et sans le méthotrexate chez des patients atteints de polyarthrite rhumatoïde : résultats de l'étude CAMEO (Canadian Methotrexate and Etanercept Outcome Study) après 2 ans
B. Haraoui, C. Thome, E. Keystone, M. Poulin-Costello, A. Vieira, E. Trottier, J. Pope (Montréal - CANADA, Newmarket - CANADA, Toronto - CANADA, Mississauga - CANADA, Londres - CANADA)
- 18:05**
O.41 Impact de la molécule anti-TNF ou de son utilisation en monothérapie ou en association sur le maintien de la rémission dans une stratégie de décroissance thérapeutique : essai randomisé contrôlé STRASS
B. Fautrel, T. Pham, J. Morel, T. Alfaiate, E. Dernis, P. Gaudin, O. Brocq, E. Solau-Gervais, JM. Berthelot, JC. Balblanc, X. Mariette, F. Tubach (Paris, Marseille, Montpellier, Le Mans, Echirolles, Monaco, Poitiers, Nantes, Belfort, Le Kremlin-Bicêtre)
- 18:15**
O.42 Épargne en corticoïdes sous tocilizumab : l'étude SPARE-1
A. Saraux, S. Rouanet, RM. Flipo, JC. Poncet, P. Fardellone, P. Hilliquin, I. Idier, A. Cantagrel (Brest, Boulogne-Billancourt, Lille, Gap, Amiens, Corbeil-Essonnes, Paris, Toulouse)
- 18:25**
O.43 Évolution de l'hépatite E aiguë au cours des rhumatismes inflammatoires sous immunosuppresseurs
H. Bauer, JE. Gottenberg, C. Luxembourger, S. Fournier, A. Cantagrel, P. Claudepierre, S. Fabre, C. Hudry, J. Izopet, G. Lefevre, A. Martin, L. Messer, A. Molto, B. Pallot-Prades, YM. Pers, AM. Roque Afonso, C. Roux, C. Sordet, C. Veissier, D. Wendling, JM. Peron, J. Sibilia (Strasbourg, Toulouse, Créteil, Montpellier, Paris, Lille, Saint-Brieuc, Colmar, Saint-Étienne, Nice, Bordeaux, Besançon)
- 18:35**
O.44 Comparaison de l'efficacité et du maintien thérapeutique de l'abatacept en monothérapie *versus* abatacept associé avec un DMARD chez des patients atteints de polyarthrite rhumatoïde (PR) : données du registre français ORA
N. Poursac, ME. Truchetet, T. Barnetche, E. Shipley, C. Richez, T. Schaeferbeke (Bordeaux, Dax)

17h45 | —> 18h45

AMPÈRE 1 & 3

Scientifique

Arthrose, cartilage, arthropathies microcristallines

Modérateurs : X. Chevalier (Créteil), HK. Ea (Paris), P. Ornetti (Dijon), L. Punzi (Padova - ITALIE)

- 17:45**
O.45 Le tissu adipeux de Hoffa induit un phénotype inflammatoire et catabolique sur les synoviocytes fibroblastiques autologues provenant de patients présentant une gonarthrose sévère
F. Eymard, A. Pigenet, D. Citadelle, CH. Flouzat-Lachaniette, A. Poignard, C. Benelli, F. Berenbaum, X. Chevalier, X. Houard (Créteil, Paris)
- 17:55**
O.46 Dkk1 produit par l'os sous-chondral diminue les lésions du cartilage dans un modèle murin d'arthrose
T. Funck Brentano, W. Bouaziz, C. Marty, E. Hay, M. Cohen-Solal (Paris)
- 18:05**
O.47 Le ranélate de strontium diminue la proportion de patients progressant rapidement dès la première année : une analyse *post hoc* de l'étude SEKOIA
X. Chevalier, P. Richette, O. Bruyere, R. Chapurlat, C. Cooper, JY. Reginster (Créteil, Paris, Liège - BELGIQUE, Lyon, Southampton - GRANDE-BRETAGNE)
- 18:15**
O.48 Différence de réponse entre les diverses populations leucocytaires sur la production de cytokines pro-inflammatoires après stimulation par microcristaux
A. Scanu, F. Oliviero, R. Luisetto, U. Fiocco, JM. Dayer, L. Punzi (Padova - ITALIE, Genève - SUISSE)
- 18:25**
O.49 La périostine sérique est associée à la gonarthrose prévalente et prédit la progression de la maladie chez les femmes de la cohorte OFELY (Os des Femmes de LYon)
JC. Rousseau, E. Sornay Rendu, C. Bertholon, P. Garnero, R. Chapurlat (Lyon, Codolet)
- 18:35**
O.50 La viscosupplémentation de la hanche n'est pas une alternative à la chirurgie dans la coxarthrose : résultats d'un suivi standardisé chez 137 patients
T. Conrozier, M. Bossert, A. Lohse-Walliser, JC. Balblanc (Belfort)

17h45 | —> 18h45

APOLLINAIRE 6 & 7

Mise au point

fmc CRI

Aspects pratiques de prise en charge des patients sous biothérapies (non précisées)
V. Goeb, X. Mariette, T. Pham, J. Sibilia (Amiens, Le Kremlin-Bicêtre, Marseille, Strasbourg)

Autres maladies inflammatoires

Modérateurs : JE. Gottenberg (Strasbourg), C. Richez (Bordeaux), J. Sellam (Paris)

- 17:45**
O.51 Maintien au-delà de 2 ans de la diminution de l'activité de la maladie chez des patients présentant un lupus érythémateux systémique modéré à sévère et traités par épratuzumab : résultats d'une étude d'extension à long terme en ouvert (SL0008)
C. Gordon, M. Clowse, F. Houssiau, M. Petri, B. Kilgallen, K. Kalunian, V. Strand, S. Bongardt, PH. Imbeaux, D. Wallace (Birmingham - GRANDE-BRETAGNE, Durham - USA, Bruxelles - BELGIQUE, Baltimore - USA, Raleigh - USA, La Jolla - USA, Palo Alto - USA, Monheim - ALLEMAGNE, Colombes, Los Angeles - USA)
- 17:55**
O.52 Apport de l'échographie articulaire dans l'évaluation des patients atteints de lupus érythémateux systémique : étude Lupus
J. Février, N. Leon, T. Ciappuccini, L. Verneuil, B. Bienvenu, C. Marcelli (Caen)
- 18:05**
O.53 Modifications de l'infiltrat lymphocytaire des glandes salivaires après bélimumab et lien avec la réponse au traitement dans le syndrome de Sjögren primitif (Sjp) : résultats de l'étude Beliss
R. Seror, T. Lazure, F. Desmoulins, S. Pavy, C. Miceli Richard, P. Ravaud, X. Mariette (Le Kremlin-Bicêtre, Paris)
- 18:15**
O.54 Évaluation du niveau de connaissance des patients sclérodermiques sur les complications de leur maladie
A. Ikc, C. Beaudoin, JP. Brown, L. Bessette, C. Grondin, AL. Chetaille, K. Adams, JY. Lang, PR. Fortin, L. Michou (Québec - CANADA)
- 18:25**
O.55 Prévalence et facteurs prédictifs de la pullulation microbienne du grêle dans la sclérodermie systémique
M. Tauber, J. Avouac, A. Benahmed, L. Barbot, B. Coustet, A. Kahan, Y. Allanore (Paris)
- 18:35**
O.56 Rôle clé des marqueurs cardiaques dans l'évaluation de la sclérodermie systémique : apport de la troponine ultra-sensible
J. Avouac, C. Meune, C. Chennevier Gobeaux, D. Borderie, A. Kahan, Y. Allanore (Paris)

Arthrose, cartilage, arthropathies microcristallines

- Di.01** Effet du mannitol sur la stabilité de l'acide hyaluronique dans un modèle de stress oxydatif induit par le couple xanthine/xanthine oxydase
M. Rinaudo, B. Lardy, T. Conrozier (Grenoble, Belfort)
- Di.02** Facteurs de risque et d'aggravation de la gonarthrose : intérêts d'étudier les particularités d'un pays
H. Rakotoharivelo, FN. Ratrimoharilala, OH. Rakotonirainy, DS. Ralandison (Antananarivo - MADAGASCAR)
- Di.03** Habitudes de prise en charge de la goutte par les praticiens algériens
B. Bengana, S. Slimani (Alger - ALGÉRIE, Batna - ALGÉRIE)
- Di.04** Y a-t-il un intérêt à réaliser une viscosupplémentation en échec d'une injection intra-articulaire de corticoïde dans la coxarthrose ?
C. Salmon, I. Chary Valckenaere, AC. Rat, D. Loeuille (Nancy, Vandœuvre-lès-Nancy)
- Di.05** Arthrites microcristallines pseudo-septiques sur prothèse articulaire - une pathologie rare méconnue : à propos de 7 cas
S. Ahmed Yahia, V. Zeller, N. Desplaces, P. Chazerain, L. Lhotellier, S. Marmor, JM. Ziza (Paris)
- Di.06** L'hypertension artérielle lors du traitement de la crise de la goutte par AINS
E. Mikhnevich, C. Mytnik (Minsk - BÉLARUS)
- Di.07** L'arthrose de la main est associée à une augmentation de la dégradation du collagène de type II chez les femmes de la cohorte OFELY (Os des FEMmes de LYon)
JC. Rousseau, E. Sornay Rendu, O. Borel, C. Bertholon, P. Garnero, R. Chapurlat (Lyon, Codolet)
- Di.08** Intérêt de l'échographie pour le diagnostic de chondrocalcinose articulaire
PA. Juge, S. Ottaviani, A. Aubrun, G. Gill, E. Palazzo, O. Meyer, P. Dieudé (Paris)
- Di.09** L'impact du syndrome métabolique chez les patients gonarthrosiques
F. Lazrak, FE. Abourazzak, H. Azzouzi, K. Berrada, L. Tahiri, T. Harzy (Fès - MAROC)
- Di.10** Utilisation et intérêts de la brosse à dents et son manche ergonomique INAVA SYSTEM® chez les personnes ayant des difficultés de préhension
L. Grange, JN. Dachicourt, I. Constanty, JP. Gatignol (Grenoble, Paris, Castres)
- Di.11** L'épigalocatéchine gallate inhibe la réponse inflammatoire induite par les cristaux d'urate dans le modèle murin de péritonite
F. Oliviero, A. Scanu, R. Luisetto, E. Boscaro, M. Facco, C. Agostini, L. Punzi (Padova - ITALIE)
- Di.12** Évaluation de l'amélioration cliniquement pertinente ressentie par les patients sous différents modes d'administration de sulfate de chondroïtine : résultats d'une étude randomisée, contrôlée et en double insu
O. Bruyère, B. Zégels, P. Crozes, D. Uebelhart, JY. Reginster (Liège - BELGIQUE, Lyon, Zurich - SUISSE)
- Di.13** Intérêt de l'échographie ostéo-articulaire dans le diagnostic de chondrocalcinose articulaire
E. Contant, C. Fortunet, P. Ornetti, A. Bohm, JF. Maillefert (Dijon)
- Di.14** Quel(s) outil(s) pour évaluer les résultats fonctionnels de la prothèse totale de hanche dans la coxarthrose : du questionnaire algo-fonctionnel à l'analyse 3D quantifiée de la marche
P. Martz, D. Laroche, B. Abderrahmane, C. Morisset, Y. Julien, JF. Maillefert, E. Baulot, P. Ornetti (Dijon)
- Di.15** Évaluation de l'inflammation synoviale évaluée par critères macroscopiques et histologiques dans la gonarthrose avec épanchement articulaire
R. Valls (Barcelone - ESPAGNE)
- Di.16** La consommation d'oleuropéine ou de rutine diminue le développement spontané de l'arthrose chez le cobaye Hartley
C. Sanchez, MN. Horcajada, F. Membrez, P. Drion, F. Comblain, E. Offord, Y. Henrotin (Liège - BELGIQUE, Lausanne - SUISSE)
- Di.17** Association entre la masse corporelle et la qualité de vie chez les sujets atteints d'arthrose symptomatique de hanche de la cohorte KHOALA
L. Renaudin, J. Pouchot, F. Guillemin, AC. Rat (Nancy, Paris, Vandœuvre-lès-Nancy)
- Di.18** Effets des vibrations corps entier sur l'évolution d'une gonarthrose expérimentale induite par instabilité du genou chez le rat
D. Cleret, G. Courbon, A. Vanden Bossche, N. Laroche, MH. Lafage-Proust, L. Vico, H. Marotte (Saint-Étienne)

- Di.19** Analyse échographique des lésions structurales et non structurales de l'arthrose digitale de patients vus en consultation de rhumatologie au CHU de Casablanca au Maroc
A. Nasreddine (Casablanca - MAROC)
- Di.20** Atteinte de la paroi thoracique antérieure en dehors des rhumatismes inflammatoires chroniques
M. Bani, H. Sahli, R. Tekaya, I. Mahmoud, O. Saidane, L. Abdelmoula, R. Zouari (Tunis - TUNISIE)
- Di.21** La galectine 3 protège de l'arthrose murine
N. Hafsia, F. Poirier, D. Delacour, P. Reboul, D. Côme, P. Van Lent, M. Cohen-Solal, F. Lioté, HK. Ea (Paris, Vandœuvre-lès-Nancy, Nijmegen - PAYS-BAS)
- Di.22** La statique du pied chez les patients souffrant de gonarthrose fémoro-tibiale interne : étude cas-témoins
N. Kadi, F. Abourazzak, H. Azzouzi, F. Lazrak, T. Harzy (Fès - MAROC)
- Di.23** Prévalence de l'arthrose des genoux et des mains chez les femmes de la localité de Douéra (Alger), étude épidémiologique menée en population
C. Haouichat, F. Lekhal, S. Mellal, MF. Aiche, EH. Djoudi (Douéra - ALGÉRIE)
- Di.24** Que deviennent les articulations cotées Kellgren-Lawrence 1 dans l'arthrose digitale après 2,6 ans ? Données de l'essai SEKOA
E. Maheu, C. Cadet, F. Carrat, Y. Barthe, F. Berenbaum (Paris)
- Di.25** Progression radiologique de l'arthrose digitale sur 2,6 ans : appréciation selon différentes méthodes d'évaluation et de calcul. Données issues de l'essai SEKOA
E. Maheu, C. Cadet, F. Carrat, Y. Barthe, F. Berenbaum (Paris)
- Di.26** Effets bénéfiques et synergiques du curcuma, du thé vert et du collagène hydrolysé sur des chondrocytes bovins cultivés en monocouche
F. Comblain, C. Sanchez, C. Lambert, S. Serisier, Y. Henrotin (Liège - BELGIQUE, Aimargues)
- Di.27** Savoir collaboratif « agir contre l'arthrose » : création de brochures pour les patients
JN. Dachicourt, D. Nasrallah, J. Giraud, L. Grange (Paris)
- Di.28** Potentiel chondrogénique des cellules souches dérivées du tissu adipeux (hMADS), un outil pharmacologique intéressant
CH. Roux, D. Pisani, G. Beranger, D. Ambrosetti, JF. Michiels, V. Breuil, G. Ailhaud, L. Euler Ziegler, EZ. Amri (Nice)
- Di.29** Comparaison du cliché en schuss *versus* le cliché de face en extension pour le diagnostic de gonarthrose fémoro-tibiale dans la cohorte Khoala
CH. Roux, B. Mazières, AC. Rat, P. Fardellone, B. Fautrel, J. Pouchot, A. Saraux, F. Guillemin, L. Euler Ziegler, J. Coste (Nice, Toulouse, Vandœuvre-lès-Nancy, Amiens, Paris, Brest)
- Di.30** Comparaison de la valeur diagnostique du cliché en schuss seul *versus* l'association schuss + face en extension pour le diagnostic de la gonarthrose fémoro-tibiale dans la cohorte Khoala
CH. Roux, B. Mazières, AC. Rat, P. Fardellone, B. Fautrel, J. Pouchot, A. Saraux, F. Guillemin, L. Euler Ziegler, J. Coste (Nice, Toulouse, Vandœuvre-lès-Nancy, Amiens, Paris, Brest)
- Di.32** L'association goutte et arthrose : étude descriptive portant sur 65 patients
D. Amri, K. Baccouche, S. Belghali, N. El Amri, Z. Alaya, H. Zaglaoui, E. Bouajina (Sousse - TUNISIE)
- Di.33** Obésité et lombarthrose : étude observationnelle
M. Wahb, W. Rachidi, A. Watik, S. Janani, O. Mkinsi (Casablanca - MAROC)
- Di.34** Profil postural du patient gonarthrosique
A. Yahyaoui, I. Ksibi, R. Maaoui, K. Achour, KH. Rahali (Tunis - TUNISIE)
- Di.35** Prévalence et incidence radiographiques de la gonarthrose et la coxarthrose dans la population libanaise de plus de 55 ans
R. Baddoura, N. Khoury, S. Haddad, S. Abi Khalil, J. Okais (Beyrouth - LIBAN)
- Di.36** Critères de suivi potentiels pour les études sur la polyarthrose. Analyse d'une série consécutive de 99 patients
FB. Erol, R. Forestier, A. Françon (Istanbul - TURQUIE, Aix-les-Bains)
- Di.37** Compound A, un modulateur du récepteur aux glucocorticoïdes, ne stimule la production de leptine ni chez les fibroblastes synoviaux humains d'origine arthrosique, ni chez les chondrocytes différenciés humains
O. Malaise, B. Relic, E. Charlier, M. Zeddou, F. Quesada Calvo, S. Neuville, D. de Seny, MG. Malaise (Liège - BELGIQUE)

13h45 | —> 15h00

POSTERS

Posters

Autres maladies inflammatoires

- Di.38** Place des disease-modifying antirheumatic drugs (DMARDs) dans le traitement des connectivites dans l'unité de rhumatologie de Cotonou
ZC. Zomalheto, M. Gounongbé, M. Avimadjé (Cotonou - BÉNIN)
- Di.39** Manifestations rhumatologiques du lupus portant sur 53 cas
SEW. Ould Baba (Nouakchott - MAURITANIE)
- Di.40** Aspects épidémiologiques, cliniques, thérapeutiques et évolutifs du lupus érythémateux systémique en milieu hospitalier béninois
ZC. Zomalheto, F. Atadokpédé, A. Azon-Kouanou, M. Gounongbé, M. Avimadjé (Cotonou - BÉNIN)
- Di.41** Score de Rodnan et atteinte multiviscérale de la sclérodermie : y a-t-il une corrélation ?
A. Watik (Casablanca - MAROC)
- Di.42** Manifestations neurologiques au cours du syndrome de Sjögren primitif chez des patients marocains
A. Watik (Casablanca - MAROC)
- Di.43** Prévalence des manifestations axiales au cours des maladies inflammatoires chroniques de l'intestin : une étude prospective
A. Watik, A. Asguane (Casablanca - MAROC)
- Di.44** L'invalidité chez les patients avec lupus érythémateux systémique, sclérodermie systémique et myopathies inflammatoires idiopathiques
V. Sadovici, L. Mazur-Nicoric, T. Rotaru, A. Ursu, M. Mazur (Chisinau - RÉPUBLIQUE DE MOLDOVA)
- Di.45** Une hémophilie acquise associée à une vascularite cryoglobulinémique résolutive sous rituximab
C. Banse, Y. Benhamou, O. Vittecoq, V. Le Cam-Duchez, H. Levesque (Rouen)
- Di.46** Profil des atteintes neurovasculaires au cours de la maladie de Behçet : à propos de 50 cas
N. Boughanmi, N. Miladi, O. Ben Waddey (Tunis - TUNISIE)
- Di.47** Fièvre prolongée au cours des maladies systémiques : à propos de 55 cas
T. Ben Salem, M. El Euch, A. El Ouni, A. Hamzaoui, M. Khanfir, I. Ben Ghorbel, M. Lamloum, MH. Houman (Tunis - TUNISIE)
- Di.48** Thrombose de la veine sous-clavière compliquant un syndrome SAPHO : une observation
S. Sanges, V. Ducoulombier, F. Kopciuch, B. Sivery, N. Delaye, C. Haffner, E. Houvenagel (Lomme, Watrelos, Lille)
- Di.49** Évaluation de la reproductibilité du focus score dans les biopsies de glandes salivaires à partir de l'étude multicentrique TEARS
S. Costa, I. Quintin-Roué, A. Lesourd, S. Jousse-Joulin, JM. Berthelot, V. Goeb, O. Vittecoq, JO. Pers, P. Marcorrelles, E. Hachulla, A. Saraux, V. Devauchelle-Pensec (Brest, Vannes, Nantes, Amiens, Bois-Guillaume, Lille)
- Di.50** Qualité de vie chez sclérodermique : à propos de 21 cas
G. Jeddi (Casablanca - MAROC)
- Di.51** Utilité de l'imagerie dans le diagnostic de maladie de Horton atypique
ME. Pickering, M. Couret (Lyon, Valence)
- Di.52** Maladie de Takayasu masculine : à propos de 5 observations
S. El Aoud, F. Frikha, M. Snoussi, Y. Hentati, H. Loukil, R. Ben Salah, Z. Bahloul (Sfax - TUNISIE)
- Di.53** Profil de la pseudo-polyarthrite rhizomélique
L. Souabni, A. Fazaa, K. Ben Abdelghani, S. Kassab, S. Chekili, A. Laatar, L. Zakraoui (La Marsa - TUNISIE)
- Di.54** Le syndrome SAPHO de l'adulte : une série monocentrique de 39 patients
F. Aljuhani, Z. Tatar, M. Couderc, J. Lopez, A. Tournadre, S. Mathieu, S. Malochet-Guinamand, M. Soubrier, JJ. Dubost (Clermont-Ferrand)
- Di.55** Maladie de Still de l'adulte : 25 cas
K. Eechilali, S. Elherrar, R. Jabbouri, F. Lamrani, M. Moudatir, FZ. Alaoui, H. Elkabli (Casablanca - MAROC)
- Di.56** Syndrome de Gougerot-Sjögren associé à d'autres pathologies auto-immunes : à propos de 68 cas
T. Ben Salem, A. Aouadi, H. Tounsi, A. Hamzaoui, M. Khanfir, M. Lamloum, I. Ben Ghorbel, MH. Houman (Tunis - TUNISIE)
- Di.57** Le syndrome de Gougerot-Sjögren primitif : étude monocentrique de 65 cas
T. Ben Salem, A. Aouadi, A. El Ouni, A. Hamzaoui, M. Khanfir, I. Ben Ghorbel, M. Lamloum, MH. Houman (Tunis - TUNISIE)

- Di.58** Profil clinique, paraclinique et évolutif de la sclérodémie systémique : à propos 104 patients
A. Hamzaoui, N. Bel Feki, A. Brahem Sfaxi, T. Ben Salem, I. Ben Ghorbel, M. Lamloum, M. Smiti, MH. Houman (Tunis - TUNISIE)
- Di.59** Erythème noueux en milieu rhumatologique : quelles étiologies (à propos de 14 cas)
M. Bouzaouache, Z. Alaya, K. Baccouche, H. Zeglaoui, S. Belghali, H. Abdessalem, A. Jamel, N. Amara, E. Bouajina (Sousse - TUNISIE)
- Di.60** Dermatomyosite : 21 cas
K. Echchilali, H. Bouziane, W. Bouissar, M. Moudatir, FZ. Alaoui, H. Elkabli (Casablanca - MAROC)
- Di.61** L'atteinte hypophysaire inaugurale d'une granulomatose avec polyangéite : à propos d'un cas
T. Ben Salem, N. Belfeki, A. Hamzaoui, M. Khanfir, I. Ben Ghorbel, M. Lamloum, MH. Houman (Tunis - TUNISIE)
- Di.62** Complications infectieuses au cours du lupus érythémateux systémique : étude de 78 cas
M. Bouzaouache, Z. Alaya, K. Baccouche, H. Zeglaoui, S. Belghali, A. Jamel, I. Ben Smida, N. Amara, E. Bouajina (Sousse - TUNISIE)
- Di.63** La vascularite pulmonaire dans la maladie de Behçet : à propos de 3 cas
F. Aboudib (Casablanca - MAROC)
- Di.64** Une atteinte viscérale inhabituelle au cours de la maladie de Still de l'adulte : la lésion glomérulaire minime
H. Azzouzi, I. El Mezouar, N. Ghani, S. Mansouri, F. Abourazzak, T. Harzy (Fès - MAROC)
- Di.65** La maladie de Leo Buerger : une série de six cas
F. Aboudib (Casablanca - MAROC)
- Di.66** Intérêt de la tomographie par émission de positons au fluorodésoxyglucose dans la prise en charge de la sarcoïdose systémique
SA. Amouzougan, B. Pallot Prades, P. Cance, P. Collet, H. Marotte, T. Thomas (Saint-Étienne, Le Puy-en-Velay)
- Di.67** Apremilast : analyse combinée de 3 études randomisées, contrôlées de phase III chez des patients atteints de rhumatisme psoriasique
P.J. Mease, A. Kavanaugh, AO. Adebajo, JJ. Gomez-Reino, J. Wollenhaupt, M. Cutolo, G. Schett, E. Lespessailles, K. Shah, C. Hu, R. Stevens, C. Edwards, C. Birbara (Seattle - USA, La Jolla - USA, Sheffield - GRANDE-BRETAGNE, Santiago de Compostela - ESPAGNE, Hambourg - ALLEMAGNE, Genova - ITALIE, Erlangen - GRANDE-BRETAGNE, Orléans, Warren - USA, Southampton - GRANDE-BRETAGNE, Worcester - USA)
- Di.68** Sarcoïdose systémique : relation entre les manifestations cutanées et l'atteinte systémique
I. Ben Ghorbel, N. Litaïem, N. Bel Féki, A. Hamzaoui, T. Ben Salem, M. Lamloum, M. Khanfir, M. Miled, H. Houman (Tunis - TUNISIE)
- Di.69** Thrombose intracardiaque au cours de la maladie de Behçet : à propos de 2 observations
N. Lyazidi, S. Boumediene, A. Lyazidi (Alger - ALGÉRIE)
- Di.70** Étude descriptive des syndromes de Gougerot-Sjögren observés en rhumatologie
N. Bendriss, FEZ. El Mangad, S. Elrharras, M. Aouial, A. Ajrinija, I. Elbouchti (Marrakech - MAROC)
- Di.71** La sclérodémie des sujets camerounais
M. Ngandeu - Singwé, C. Edou Essono, H. Ntsiba, MC. Okomo Assoumou, M. Biwolé Sida (Yaoundé - CAMEROUN, Brazzaville - CONGO)
- Di.72** Intérêt de la recherche des anticorps anti-nucléolaires dans la sclérodémie systémique : à propos d'une série algérienne de 150 patients
R. Djidjik, A. Tahiat, Y. Mellal, A. Abdessemed, S. Boumedine, A. Ladjouze-Rezig, M. Ghaïff (Alger - ALGÉRIE)
- Di.73** Apport de la biopsie des glandes salivaires accessoires dans le diagnostic du syndrome sec : à propos de 40 biopsies
S. Jradi, K. Ben Abdelghani, L. Souebni, K. Maatallah, S. Kassab, S. Chekili, A. Laater, L. Zakraoui (Tunis - TUNISIE)
- Di.74** Purpura rhumatoïde dans un service de médecine interne : à propos de 11 cas
T. Ben Salem, A. El Ouni, A. Hamzaoui, M. Khanfir, I. Ben Ghorbel, M. Lamloum, MH. Houman (Tunis - TUNISIE)
- Di.75** Le lupus érythémateux systémique : à propos de 78 cas
M. Bouzaouache, K. Baccouche, Z. Alaya, H. Zaglaoui, S. Belghali, N. Amara, E. Bouajina (Sousse - TUNISIE)
- Di.76** L'uvéite au cours des maladies systémiques
N. Elamri, S. Belghali, Z. Alaya, K. Baccouche, M. Bouzawech, H. Zeglaoui, E. Bouajina (Sousse - TUNISIE)

- Di.77** Les manifestations ostéo-articulaires des hépatopathies auto-immunes : à propos de 121 cas
A. Ouni, T. Larbi, S. Hamzaoui, M. Abdallah, N. Maamouri, A. Harmel, K. Bouslema, N. Ben Mami, S. M'Rad (Tunis - TUNISIE)
- Di.78** Évolution des arthrites inclassables
D. Amri, K. Baccouche, S. Belghali, Z. Alaya, H. Zaglaoui, M. Bouzaouech, I. Ben Smida, N. Bagane, E. Bouajina (Sousse - TUNISIE)
- Di.79** Les manifestations cardiaques au cours de la sclérodémie systémique : étude de 20 cas
M. Bouzaouache, Z. Alaya, K. Baccouche, H. Zeglaoui, S. Belghali, A. Jamel, E. Bouajina (Sousse - TUNISIE)
- Di.80** Syndrome de Gougerot-Sjögren et lupus érythémateux systémique : étude de 10 observations
S. Diallo, C. Diouf, A. Niasse, A. Pouye, M. Mbengue, S. Ndongo, TM. Diop (Dakar - SÉNÉGAL)
- Di.81** Une myosite orbitaire au cours de la maladie de Behçet
T. Larbi, M. Mrouki, S. Hamzaoui, M. Abdallah, K. Bouslema, S. M'Rad (Tunis - TUNISIE)
- Di.82** Profil en auto-anticorps anti-nucléaires chez 284 patients lupiques
SS. Salah, M. Bendir, D. Fodil, D. Hakem, A. Ladjouze-Rezig, C. Dahou, D. Acheli, C. Debieb, N. Snouci, N. Abdelaoui, M. Bayou, H. Djoudi, MC. Abbadi (Alger - ALGÉRIE, Médéa - ALGÉRIE)
- Di.83** Corrélation clinico-échographique dans le diagnostic des ténosynovites des mains au cours des rhumatismes inflammatoires débutants
W. Hamdi, R. Dhahri, M. Bouaziz, D. Kaffel, I. Chrif, I. Zouch, MF. Ladab, MM. Kchir (Tunis - TUNISIE)
- Di.84** Caractéristiques cliniques de l'arthrite juvénile idiopathique compliquée de coxite
K. Ben Abdelghani, K. Maatallah, L. Souabni, S. Miladi, KS. Kassab, A. Lâatar, L. Zakraoui (La Marsa - TUNISIE)
- Di.85** L'atteinte cardiaque au cours du lupus érythémateux systémique : étude de 78 cas
M. Bouzaouache, Z. Alaya, K. Baccouche, H. Zeglaoui, S. Belghali, A. Jamel, E. Bouajina (Sousse - TUNISIE)
- Di.86** Nécroses digitales : étude de 13 observations
S. Diallo, A. Niasse, C. Diouf, A. Pouye, M. Mbengue, S. Ndongo, TM. Diop, M. Ndiaye (Dakar - SÉNÉGAL)
- Di.87** Association sclérodémie systémique et maladies auto-immunes
W. Chebbi, S. Arfa, R. Klii, O. Berriche, S. Mahjoub, M. Younes, MH. Sfar (Mahdia - TUNISIE, Monastir - TUNISIE)
- Di.88** Particularités cliniques et évolutives de la sclérodémie systémique masculine
W. Chebbi, S. Arfa, R. Klii, S. Hammouda, S. Mahjoub, M. Younes, MH. Sfar (Mahdia - TUNISIE, Monastir - TUNISIE)
- Di.89** Évaluation des taux sériques de la vitamine D et étude des polymorphismes de son récepteur au cours du lupus érythémateux systémique
M. Smiti, Y. Kort, A. Hamzaoui, A. Kallel, T. Ben Salem, M. Lamoum, I. Ben Ghorbel, R. Jemaa, M. Feki, MH. Houman (Tunis - TUNISIE)
- Di.90** L'échographie est-elle un outil validé pour la classification du syndrome de Gougerot-Sjögren : analyse de la littérature
S. Jousse Joulin, E. Theander, M. Jonsson, V. Milic, N. Luciano, P. Rachele, C. Baldini, H. Bootsma, A. Ciapetti, M. Carotti, S. de Vita, A. Baer, A. Hocevar, S. Bombardieri, SJ. Bowman, A. Sarau, V. Devauchelle-Pensec (Brest, Malmö - SUÈDE, Bergen - NORVÈGE, Belgrade - SERBIE, Pise - ITALIE, Groningen - PAYS-BAS, Ancona - ITALIE, Udine - ITALIE, Baltimore - USA, Ljubljana - SLOVÉNIE, Birmingham - GRANDE-BRETAGNE)

13h45 | → 15h00

POSTERS

Posters

Biothérapies, rhumatismes inflammatoires chroniques

- Di.91** Biothérapie chez les sujets de plus de 75 ans
E. Gaigneux, C. Cozic, G. Tanguy, M. Caulier, S. Varin, G. Cormier (La Roche-sur-Yon)
- Di.92** Évaluation de l'intérêt de l'ustekinumab dans le rhumatisme psoriasique pour les patients en multi-échecs thérapeutiques en pratique courante
M. Michel, Z. Reguiat, JH. Salmon, P. Brochot, JP. Eschard (Reims)
- Di.93** Facteurs prédictifs de maintien sous abatacept chez des patients en échec à un ou plusieurs biologiques : résultats de l'étude internationale en vie réelle ACTION
H. Nüesslein, R. Alten, M. Galeazzi, H. Lorenz, M. Nurmohamed, W. Bensen, G. Burmester, HH. Peter, F. Rainer, K. Pavelka, M. Chartier, C. Poncet, C. Rauch, M. Le Bars (Nuremberg - ALLEMAGNE, Berlin - ALLEMAGNE, Sienne - ITALIE, Heidelberg - ALLEMAGNE, Amsterdam - PAYS-BAS, Hamilton - CANADA, Fribourg - ALLEMAGNE, Graz - AUTRICHE, Prague - RÉPUBLIQUE TCHÈQUE, Neuilly, Sèvres, Munich - ALLEMAGNE, Rueil-Malmaison)
- Di.94** Le taux d'hémoglobine, meilleur indicateur biologique de l'inflammation chronique que la vitesse de sédimentation et la protéine C réactive
S. Bendali, W. Mekaoussi, O. Lemhanet, A. Haddouche, A. Benmebarek (Blida - ALGÉRIE)

- Di.95** Thyropathie auto-immune au cours de traitements anti-TNF alpha : effet paradoxal, immunogénicité ou coïncidence ?
T. Pascart, V. Ducoulombier, RM. Filpo, E. Houvenagel (Lille, Lomme)
- Di.96** Utilisation du tocilizumab dans l'arthrite psoriasique réfractaire aux anti-TNF
P. Madureira, S. Pimenta, A. Bernardo, J. Brito, G. Terroso, A. Aleixo, R. Vieira, R. Fonseca, D. Gonçalves, M. Bernardes, L. Costa (Porto - PORTUGAL)
- Di.97** Facteurs prédictifs de réponse et données de tolérance du tocilizumab au cours de la polyarthrite rhumatoïde
L. Dick, L. Pueyo, A. Bisson-Vaivre, R. Varin, R. Delplanque, O. Vittecoq, D. Alcaix, P. Fardellone, V. Goeb (Le Havre, Rouen, Bois-Guillaume, Amiens)
- Di.98** Efficacité du rituximab dans la polyarthrite rhumatoïde chez des patients marocains naifs aux anti-TNF α : étude prospective
A. Watik (Casablanca - MAROC)
- Di.99** Anti-TNF alpha : que savent les pharmaciens d'officine ?
O. Noel, F. Garrigou, JP. Larbre, A. Basch (Lyon, Pierre-Bénite, Caluire-et-Cuire)
- Di.100** Spondylarthrite s'aggravant sous anti-TNF, penser à la maladie de Whipple
E. Bouquillard (Saint Pierre - La Réunion)
- Di.101** L'effet positif des critères rigoureux du test intradermique par un dérivé protéique purifié (IDR) sur les patients traités par certolizumab pegol
J. Vencovsky, O. Lortholary, J. Gomez-Reino, R. Van Vollenhoven, M. de Longueville, X. Mariette (Prague - RÉPUBLIQUE TCHÈQUE, Paris, Santiago - ESPAGNE, Stockholm - SUÈDE, Bruxelles - BELGIQUE, Le Kremlin-Bicêtre)
- Di.102** Cancers survenus dans le programme de développement clinique sur le traitement du psoriasis par l'ustekinumab : rapport final portant sur un suivi de 5 ans
KA. Papp, KB. Gordon, V. Ho, L. de Beaucoudrey, PO. Szapary (Waterloo - CANADA, Chicago - USA, Vancouver - CANADA, Issy-les-Moulineaux, Spring House - USA)
- Di.103** L'ustekinumab améliore les capacités physiques, la qualité de vie globale et celle liée aux problèmes articulaires et cutanés ainsi que la productivité au travail chez des patients présentant une arthrite psoriasique active
P. Rahman, L. Puig, AB. Gottlieb, A. Kavanaugh, IB. McInnes, CT. Ritchlin, L. de Beaucoudrey, N. Zhao, R. Ganguly, M. Song, A. Mendelsohn, C. Han (St. John's - CANADA, Barcelone - ESPAGNE, Boston - USA, San Diego - USA, Glasgow - GRANDE-BRETAGNE, Rochester - USA, Issy-les-Moulineaux, Malvern - USA, Spring House - USA)
- Di.104** Tolérance cardiovasculaire évaluée dans le cadre du programme de développement clinique portant sur le traitement du psoriasis par l'ustekinumab : rapport final portant sur un suivi de 5 ans
K. Reich, M. Lebwohl, CE. Griffiths, L. de Beaucoudrey, PO. Szapary (Hambourg - ALLEMAGNE, New York - USA, Manchester - GRANDE-BRETAGNE, Issy-les-Moulineaux, Spring House - USA)
- Di.105** Faut-il adapter les doses de tocilizumab sur d'autres critères que le poids ?
C. Daien, B. Combe, G. Noguier, J. Morel (Montpellier, Marne-la-Vallée)
- Di.106** Infections survenues au cours du programme d'études cliniques sur le traitement du psoriasis par l'ustekinumab : rapport final portant sur un suivi de 5 ans
B. Strober, PD. Ghislain, M. Lebwohl, L. de Beaucoudrey, PO. Szapary (Farmington - USA, Bruxelles - BELGIQUE, New York - USA, Issy-les-Moulineaux, Spring House - USA)
- Di.107** Suivi immunologique au cours de la première année de traitement du psoriasis par l'ustekinumab, anticorps monoclonal ciblant la sous-unité p40 de l'IL-12 et de l'IL-23
A. Rozières, C. Lambert, C. Paul, K. Reich, L. de Beaucoudrey, M. Brunori, F. Lavie, P. Bergmans, E. Martens, E. Rizova, JF. Nicolas (Lyon, Saint-Étienne, Toulouse, Hambourg - ALLEMAGNE, Issy-les-Moulineaux, Tilburg - PAYS-BAS)
- Di.108** Tolérance de l'ustekinumab au cours des périodes contrôlées par placebo dans le cadre des programmes de développement clinique sur l'arthrite psoriasique et le psoriasis
IB. Mc Innes, KA. Papp, L. Puig, K. Reich, C. Ritchlin, B. Strober, P. Rahman, A. Kavanaugh, L. de Beaucoudrey, A. Mendelsohn, AB. Gottlieb (Glasgow - GRANDE-BRETAGNE, Waterloo - CANADA, Barcelone - ESPAGNE, Hambourg - ALLEMAGNE, Rochester - USA, Farmington - USA, St. John's - CANADA, San-Diego - USA, Issy-les-Moulineaux, Spring House - USA, Boston - USA)
- Di.109** Absence d'influence de l'indice de masse corporelle sur la réponse au rituximab dans la polyarthrite rhumatoïde
A. Gardette, S. Ottaviani, F. Tubach, E. Palazzo, G. Gill, A. Aubrun, O. Meyer, P. Dieudé (Paris)

- Di.110** Un taux élevé d'anticorps anti-CCP est un facteur prédictif de bonne réponse au rituximab dans la polyarthrite rhumatoïde
A. Gardette, S. Ottaviani, F. Tubach, P. Nicaise-Roland, E. Palazzo, G. Gill, O. Meyer, P. Dieudé (Paris)
- Di.111** Effets indésirables des biothérapies : expérience d'un service de rhumatologie
A. Fazaa, L. Souabni, K. Ben Abdelghani, L. Kassab, S. Chekili, A. Laatar, L. Zakraoui (La Marsa - TUNISIE)
- Di.112** Les antibiotiques sous biothérapie : une arme automatique ?
P. Coquerelle, N. Cleenewerck (Béthune, Beuvry)
- Di.113** Pseudopolyarthrite rhizomélique et maladie de Horton traitées par tocilizumab : résultats cliniques à propos de 3 observations
C. Mansard, A. Martin, L. Bouillet, É. Toussirot, L. Cri (Grenoble, Saint-Brieuc, Besançon, Paris)
- Di.114** La prédiction de la non-réponse à 1 an à partir de la non-réponse à 3 mois permet d'adapter rapidement la stratégie thérapeutique des polyarthrites rhumatoïdes traitées par certolizumab pegol
F. Berenbaum, T. Pham, P. Claudepierre, C. Saadoun, T. de Chalus, JM. Joubert, L. Riou-França, B. Fautrel (Paris, Marseille, Créteil, Colombes)
- Di.115** Adhérence au schéma d'administration recommandé de l'abatacept : résultats de l'étude internationale en vie réelle ACTION
H. Nüesslein, R. Alten, M. Galeazzi, H. Lorenz, M. Nurmohamed, W. Bensen, G. Burmester, HH. Peter, F. Rainer, K. Pavelka, M. Chartier, C. Poncet, C. Rauch, M. Le Bars (Nuremberg - ALLEMAGNE, Berlin - ALLEMAGNE, Sienne - ITALIE, Heidelberg - ALLEMAGNE, Amsterdam - PAYS-BAS, Hamilton - CANADA, Fribourg - ALLEMAGNE, Graz - AUTRICHE, Prague - RÉPUBLIQUE TCHÈQUE, Neuilly, Sèvres, Munich - ALLEMAGNE, Rueil-Malmaison)
- Di.116** Un modèle exploratoire d'estimation du bénéfice clinique et du coût d'une stratégie d'utilisation « treat to target » de certolizumab pégol dans le traitement de la polyarthrite rhumatoïde
F. Fagnani, P. Claudepierre, F. Berenbaum, T. Pham, C. Saadoun, T. de Chalus, B. Fautrel, JM. Joubert (Bourg-la-Reine, Créteil, Paris, Marseille, Colombes)
- Di.117** Réponse anticorps aux vaccins anti-pneumococcique et anti-grippal chez des patients atteints de PR et recevant de l'abatacept sous-cutané
R. Alten, S. Cohen, L. Calabrese, J. Curtis, A. Block, J. Fay, S. Kelly, A. Luo, D. Wong, M. Genovese (Berlin - ALLEMAGNE, Dallas - USA, Cleveland - USA, Birmingham - USA, Princeton - USA, Palo Alto - USA)
- Di.118** Vitiligo apparaissant sous anti-TNF α : 3 observations
L. Mery-Bossard, G. Chaby, D. Salard, É. Toussirot, L. Gem-Resopso (Mantes-la-Jolie, Amiens, Pontarlier, Besançon, Paris)
- Di.119** Nos patients atteints de polyarthrite rhumatoïde (PR) traités par biothérapie en monothérapie sont-ils différents des patients traités par association (biothérapie + DMARD) ? Données françaises issues d'une enquête vraie vie
P. Dieudé, C. Job Deslandre, E. Desfleurs, J. Antheaume, JC. Balblanc (Paris, Boulogne-Billancourt, Belfort)
- Di.120** Le traitement par tocilizumab dans la polyarthrite rhumatoïde est associé à une prise de poids significative à 6 mois
E. Billard, M. Royer, E. Hoppé, C. Masson, R. Levasseur, M. Audran, E. Legrand, B. Bouvard (Angers)
- Di.121** Infliximab et hépatite auto-immune : à propos de 4 observations
S. Butin, S. Mammou Mraghni, L. d'Aleroche, T. Bejan-Angoulvant, A. de Muret, D. Mulleman, P. Goupille (Tours)
- Di.122** L'administration hebdomadaire sous-cutanée de l'abatacept s'accompagne d'un début de réponse et d'une magnitude d'efficacité comparables sur 6 mois avec ou sans dose de charge IV
M. Schiff, R. Alten, M. Weinblatt, P. Nash, R. Fleischmann, P. Durez, J. Kaine, I. Delaet, S. Kelly, M. Maldonado, S. Patel, M. Genovese (Denver - USA, Berlin - ALLEMAGNE, Boston - USA, Brisbane - AUSTRALIE, Dallas - USA, Bruxelles - BELGIQUE, Sarasota - USA, Princeton - USA, Palo Alto - USA)
- Di.123** Comparaison de l'efficacité et de la tolérance de l'abatacept avec les anticorps monoclonaux anti-TNFs
M. Schiff, M. Dougados, R. Fleischmann, J. Fay, M. Maldonado (Denver - USA, Paris, Dallas - USA, Princeton - USA)
- Di.124** Déplétion lymphocytaire T sous rituximab : association avec la réponse clinique dans la polyarthrite rhumatoïde
J. Mélet, D. Mulleman, P. Goupille, B. Ribourtout, H. Watier, G. Thibault (Tours)
- Di.125** Posterior reversible encephalopathy syndrome (PRES) au cours d'une spondylarthropathie traitée par adalimumab
S. Ahmed Yahia, H. Salhi, B. Xerri-Campano, P. Chazerain, O. Lidove, P. Cesaro, JM. Ziza (Paris, Créteil)

- Di.126** Infections à VZV chez 66 enfants et adultes traités par biologiques
S. Guillaume-Czitrom, H. Che, V. Remy-Piccolo, Y. Allanore, A. Duquesne, C. Cozic, D. Wendling, E. Dernis, E. Legangneux, I. Kone-Paut, P. Quartier, J. Morel (Le Kremlin-Bicêtre, Montpellier, Paris, Lyon, La Roche-sur-Yon, Besançon, Le Mans, Cherbourg)
- Di.127** Espacement progressif du tocilizumab dans la polyarthrite rhumatoïde en rémission : l'absence d'érosion serait un critère prédictif essentiel pour proposer cette stratégie thérapeutique
E. Rubenstein, P. Le Blay, R. Ferreira Lopez, C. Jorgensen, YM. Pers (Montpellier)
- Di.128** Dépistage de la tuberculose latente avant traitement par anti-TNF alpha dans la polyarthrite rhumatoïde et la spondylarthrite ankylosante
F. Sadouki, N. Zaabat, R. Allat, F. Mecabih, N. Aithamadouche, H. Djoudi (Alger - ALGÉRIE)
- Di.129** Le test Quantiféron dans le dépistage de la tuberculose avant traitement par biothérapie au cours des rhumatismes inflammatoires chroniques : expérience d'un pays endémique
L. Dridi, I. Mahmoud, O. Saidane, R. Tekaya, H. Sahli, L. Abdelmoula, R. Zouari (Tunis - TUNISIE)
- Di.130** Hépatite virale et anti-TNFα
S. Boussaid, I. Mahmoud, O. Saidane, A. Souayah, R. Tekaya, H. Sahli, L. Abdelmoula, R. Zouari (Tunis - TUNISIE)
- Di.131** Impact de l'obésité sur la réponse thérapeutique aux anti-TNF alpha au cours des rhumatismes inflammatoires chroniques
O. Saidane, L. Dridi, I. Mahmoud, S. Boussaid, H. Sahli, R. Tekaya, L. Abdelmoula, R. Zouari (Tunis - TUNISIE)
- Di.132** Efficacité des anti-TNF alpha sur les coxites au cours de la spondylarthrite ankylosante
I. Gharsallah, A. Laanani, L. Metoui, F. Ajili, N. Boussetta, N. Ben Abdelhafidh, B. Louzir, S. Othmani (Tunis - TUNISIE)
- Di.133** Sommes-nous réellement en mesure de dépister la tuberculose latente ? Comparaison de l'intradermoréaction (IDR) et des tests de détection de l'interféron gamma (IGRA) avant l'introduction d'une biothérapie : méta-analyse
M. Locci, F. Erny, F. Barchechath-Flaisler, J.L. Leroux, C. Gaujoux-Viala (Nîmes)

13h45 | —> 15h00

POSTERS

Posters

Douleur

- Di.134** Apport de l'acupuncture dans le traitement de la douleur neuropathique des radiculalgies
K. Ben Abdelghani, M. Slouma, L. Souabni, KS. Kassab, S. Chekili, A. Lâtar, L. Zakraoui (Tunis - TUNISIE, La Marsa - TUNISIE, Ennasr 2 - TUNISIE)
- Di.135** Quand avoir recours à l'acupuncture en Tunisie ?
K. Ben Abdelghani, M. Slouma, L. Souabni, KS. Kassab, MS. Chekili, A. Laatar, L. Zakraoui (Tunis - TUNISIE, La Marsa - TUNISIE, Ennasr 2 - TUNISIE)
- Di.136** Degré de satisfaction des patients soignés par acupuncture dans une population tunisienne
K. Ben Abdelghani, M. Slouma, L. Souabni, KS. Kassab, MS. Chekili, A. Laatar, L. Zakraoui (Tunis - TUNISIE, La Marsa - TUNISIE, Ennasr 2 - TUNISIE)
- Di.137** Évaluation de la douleur ostéo-articulaire : quels outils de mesure utiliser dans une population d'origine africaine ?
MA. Raonivelo, T. Raonivelo, OH. Rakotonirainy, DS. Ralandison (Antananarivo - MADAGASCAR)
- Di.138** Traitement par risédronate des patients ayant une prothèse de hanche avec résorption péri-prothétique douloureuse : étude observationnelle
A. Behra-Marsac, C. Mabit, P. Bertin, PM. Preux, R. Trèves, C. Dufaret-Lombard, P. Vergne-Salle, C. Bonnet (Limoges)
- Di.139** Principaux motifs de demande de soins d'acupuncture en rhumatologie
K. Ben Abdelghani, A. Fazaa, L. Souabni, S. Kassab, S. Chekili, A. Laatar, L. Zakraoui (La Marsa - TUNISIE)
- Di.140** Cervicalgies chroniques et anxiété - dépression : prévalence et facteurs de risque associés
I. Elbinoune, B. Amine, S. Shyen, S. Gueddari, N. Mawani, M. Ezzahri, N. Hajjaj-Hassouni (Rabat - MAROC)
- Di.141** Intérêt des bisphosphonates de 2^{ème} génération dans le traitement de l'algodystrophie : à propos de 7 cas et revue de la littérature
I. Gharsallah, A. Laanani, L. Metoui, N. Boussetta, F. Ajili, N. Ben Abdelhafidh, B. Louzir, S. Othmani (Tunis - TUNISIE)
- Di.142** La névralgie cervico-brachiale en consultation de rhumatologie
A. Nasreddine (Casablanca - MAROC)

13h45 | —> 15h00

POSTERS

Posters

Epidémiologie

- Di.143** Affections rhumatologiques en milieu hospitalier béninois : bilan de 15 ans d'activités (1999-2013)
ZC. Zomalheto, M. Gounongbé, M. Avimadjé (Cotonou - BÉNIN)
- Di.144** Aspects épidémiocliniques de l'ostéomyélite dans le service de rhumatologie au CHU du Point G
S. Touré (Bamako - MALI)
- Di.145** Les effets d'une supplémentation en vitamine D sur la force, la masse et la puissance musculaire : une méta-analyse d'essais randomisés contrôlés
C. Beaudart, F. Buckinx, V. Rabenda, S. Gillain, E. Cavalier, J. Slomian, J. Petermans, JY. Reginster, O. Bruyère (Liège - BELGIQUE)
- Di.146** Une très faible prévalence de la coxarthrose en Algérie
I. Bencharif, S. Slimani, A. Haddouche, D. Bendjenna, D. Kebaili, T. Khaled, S. Hermez, L. Djeghader (Constantine - ALGÉRIE, Batna - ALGÉRIE, Blida - ALGÉRIE, Ain Beida - ALGÉRIE, Médéa - ALGÉRIE, El Khroub - ALGÉRIE)
- Di.147** Développement et validation de la version française d'un questionnaire traitant des attentes des patients dans l'arthrose des membres inférieurs
A. Neuprez, JP. Delcour, F. Fatemi, P. Gillet, M. Mawet, G. François, O. Bruyère, JM. Crielaard, C. Gosset, JY. Reginster (Liège - BELGIQUE, Seraing - BELGIQUE)
- Di.148** Facteurs de risque de mortalité après survenue d'une fracture ostéoporotique à bas niveau d'énergie à 1 an : une étude rétrospective cas-témoin
A. Meynier de Sainnelles, G. Coiffier, T. Couchouron, A. Perdriger, P. Guggenbuhl (Rennes)
- Di.149** Polyarthrite rhumatoïde et comorbidités : analyse d'une base de remboursement de l'assurance maladie en France
B. Fautrel, G. Cukierman, JM. Joubert, C. Laurendeau, J. Gourmelen, F. Fagnani (Paris, Colombes, Bourg-la-Reine, Villejuif)
- Di.150** L'indice de texture TBS (Trabecular Bone Score) améliore la prédiction du risque fracturaire en pratique clinique : la cohorte densitométrique de la MANITOBA
WD. Leslie, H. Johansson, JA. Kanis, O. Lamy, A. Oden, E. McCloskey, D. Hans (Winnipeg - CANADA, Sheffield - GRANDE-BRETAGNE, Lausanne - SUISSE)
- Di.151** Prescription des gastroprotecteurs en associations aux anti-inflammatoires : enquête auprès des médecins généralistes
L. Belaksir, I. Sehbaní, W. Rachidi, S. Janani (Casablanca - MAROC)
- Di.152** Perception des effets secondaires de la corticothérapie par les médecins généralistes de Casablanca
L. Belaksir (Casablanca - MAROC)
- Di.153** Fréquence de néoplasies d'après une cohorte italienne de patients atteints de sclérose systémique
KI. Bourji, P. Miatton, E. Pigatto, E. Zanatta, M. Favaro, E. Perissinotto, F. Cozzi, L. Punzi (Padova - ITALIE)
- Di.154** Impact des comorbidités sur le changement d'utilité mesurée par le SF-6D dans l'arthrose des membres inférieurs : données de la cohorte KHOALA
K. Hosseini, C. Gaujoux-Viala, J. Coste, J. Pouchot, B. Fautrel, AC. Rat, F. Guillemin (Nancy, Nîmes, Paris)
- Di.155** Syndrome « métabolique », habitus de vie et douleurs des membres inférieurs. Cohorte descriptive de 7464 sujets
X. Chevalier, D. Thomas, P. Presles, P. Bruel, C. Taieb (Créteil, Paris, Castres)
- Di.156** Évaluation de l'impact des rhumatismes inflammatoires chroniques sur le travail : questionnaire en hôpital de jour
E. Constant, Z. Tatar, J. Lambert, M. Gilson, M. Godfrin-Valnet, C. Fortunet, C. Vigne, D. Dénarié, V. Nizeica, K. Boussoualim, S. Cecchetti, C. Daron, A. Lisse, M. Chevreau, M. Clay, C. Vidon, L. Benquella, A. Bohm, E. Rousseau, A. Beaumel, J. Tebib, JF. Maillefert, D. Wendling, P. Gaudin, M. Soubrier, T. Thomas (Saint-Étienne, Clermont-Ferrand, Annecy, Echirolles, Besançon, Dijon, Pierre-Bénite)
- Di.157** Le gain de QALYs est quasiment doublé avec l'EQ-5D par rapport au SF-6D pour une même stratégie thérapeutique dans la polyarthrite débutante : résultats de la cohorte ESPOIR
C. Gaujoux-Viala, AC. Rat, K. Hosseini, RM. Flipo, F. Guillemin, B. Fautrel (Nîmes, Vandœuvre-lès-Nancy, Nancy, Lille, Paris)

13h45 | —> 15h00

POSTERS

Posters

Pathologie musculo-tendino-ligamentaire

- Di.158 Le profil épidémiologique et étiologique des problèmes de l'épaule après traitement du cancer du sein au Maroc
S. Lahrabli, S. Meftah, A. Nait Khchat, K. Belhaj, F. Lmidmani, A. El Fatimi (Casablanca - MAROC)
- Di.159 Étude de l'efficacité et de l'observance des orthèses de main et de poignet à visée rhumatologique en pharmacie d'officine
FA. Allaert (Dijon)
- Di.160 Étude de la satisfaction des patients à l'égard des orthèses de main et de poignet : à propos de 957 délivrances en pharmacie d'officine
FA. Allaert (Dijon)
- Di.161 Capsulite retractile de l'épaule. Un nouveau traitement : le bloc ou infiltration du nerf sus-scapulaire
R. Ghozian (Paris)
- Di.162 Prévalence et facteurs de risque des troubles musculo-squelettiques de l'épaule chez les artisans dans le gouvernorat de Monastir
L. Bouzgarrou, A. Omrane, M. Heni, I. Allagui, R. Kraiem, C. Amri, H. Bhouiri, T. Khalfallah (Mahdia - TUNISIE, Monastir - TUNISIE, Nabeul - TUNISIE)

13h45 | —> 15h00

POSTERS

Posters

Imagerie et analyse d'images

- Di.163 Mesure standardisée de la surface cartilagineuse au niveau du poignet chez le sujet sain : une étude par IRM à haut champ
S. Guis, J.V. Zink, P. Souteyrand, C. Chagnaud, Y. Le Fur, D. Militianu, JP. Mattei, M. Rozenbaum, I. Rosner, H. Boudinet, M. Bernard, D. Bendahan (Marseille, Haifa - ISRAËL)
- Di.164 Que montre l'échographie ostéo-articulaire chez des enfants atteints d'arthropathie hémophilique chronique ?
F. Znat, A. Ngeuleu, L. Medrare, M. Rkain, I. Bouaddi, T. Lakhdar, I. Ben Slama, F. Allali, H. Rkain, M. Khattab, M. El Khorassani, N. Hajjaj-Hassouni (Rabat - MAROC, Oujda - MAROC)
- Di.165 Sous-estimation de la perte osseuse trabéculaire et corticale dans l'étude longitudinale OFELY : comment améliorer l'évaluation ?
R. Ellouz, R. Chapurlat, E. Sornay Rendu, P. Szulc, JB. Pialat, S. Boutroy (Lyon, La Tour-du-Pin)
- Di.166 Impact de la méthodologie d'imputation sur les résultats de progression radiographique du certolizumab pegol dans l'étude RAPID-PsA chez des patients atteints de rhumatisme psoriasique
D. Van Der Heijde, P. Goupille, R. Fleischmann, J. Wollenhaupt, A. Deodhar, D. Kielar, F. Woltering, C. Stach, B. Hoepken, T. Arledge, P. Mease (Leiden - PAYS-BAS, Tours, Dallas - USA, Hambourg - ALLEMAGNE, Portland - USA, Bruxelles - BELGIQUE, Monheim - ALLEMAGNE, Raleigh - USA, Seattle - USA)
- Di.167 Échographie du rachis lombaire : images pathologiques
O. Merot, P. Guillot, Y. Maugars, B. Le Goff (Nantes)
- Di.168 La présence d'anomalies vasculaires de la main en écho-doppler est-elle associée aux complications ischémiques au cours de la sclérodermie systémique ? Étude transversale monocentrique sur 47 patients
G. Coiffier, A. Rouil, C. Cazalets, JD. Albert, A. Perdriger (Rennes)
- Di.169 Intérêt de l'échographie 3D dans l'évaluation des enthésites périphériques au cours des spondylarthrites
G. Coiffier, A. Rouil, C. Cazalets, JD. Albert, A. Perdriger (Rennes)
- Di.170 Étude comparative du profil minéral osseux chez des gymnastes et des témoins
A. Fazaa, H. Sahli, A. Hadj Salah, A. Nebigh, S. Rekek, N. Meddeb, M. Elleuch, B. Zouari, E. Cheour (Tunis - TUNISIE)
- Di.171 Y a-t-il une différence entre les anomalies échographiques de l'enthèse calcanéenne selon les pathologies ?
A. Haddouche, D. Teniou, S. Bencheikh, A. Benmebarek, A. Ladjouze-Rezig (Blida - ALGÉRIE, Alger - ALGÉRIE)
- Di.172 La détection des fractures est améliorée par la combinaison de la DMO et l'analyse de texture de la microarchitecture osseuse évaluée par H et TBS
J. Touvier, R. Winzenrieth, H. Johansson, H. Toumi, JP. Roux, J. Chaintreuil, D. Hans, E. Lespessailles (Orléans, Pessac, Sheffield - GRANDE-BRETAGNE, Lyon, Rambouillet, Lausanne - SUISSE)

- Di.173** Diminution du Trabecular Bone Score chez les hommes présentant des fractures vertébrales et périphériques : la cohorte STRAMBO
S. Boutroy, D. Hans, R. Winzenrieth, R. Chapurlat, P. Szulc (Lyon, Lausanne - SUISSE, Pessac)
- Di.174** Échographie et gestes techniques en France : résultats de l'étude SONDECHO sur 3 ans
S. Jousse-Joulin, F. Gandjbakhch, F. Etchepare, C. Marcelli, M. Pouriel, JP. Bertola, P. Bourgeois (Brest, Paris, Caen)
- Di.175** DVD d'enseignement en rhumatologie interventionnelle utilisant l'échographie
M. Clay, A. Lisse, B. Le Goff, Y. Maugars, JG. Bloch, P. Gaudin (Echirolles, Nantes, Strasbourg)
- Di.176** Importance du positionnement dans l'évaluation 3D de l'espace inter-articulaire métacarpo-phalangien
S. Boutroy, E. Hirschenhahn, E. Youssef, H. Locrelle, T. Thomas, R. Chapurlat, H. Marotte (Lyon, Saint-Étienne)
- Di.177** L'échographie ostéo-articulaire chez les patients hospitalisés réoriente le diagnostic et améliore la prise en charge globale : une étude descriptive en hospitalisation traditionnelle
S. Durieux Mehlman, AC. Rat, C. Villoutreix-Claudel, M. Nicolas, C. Rose, M. Pizzuti, J. Cohen-Solal, P. Breville, G. Rajzbaum (Paris, Vandœuvre-lès-Nancy)
- Di.178** Influence de la durée de la maladie sur la concordance de l'examen clinique et échographique dans la polyarthrite rhumatoïde
F. Guarrigues, S. Jousse Joulin, M. Le Boedec, T. Marhadour, V. Devauchelle-Pensec, D. Cornec, R. Bouttier, M. Nonent, S. Gestin, L. Bressollette, A. Saraux (Brest)
- Di.179** Formation d'un groupe national de lecteurs au score de Sharp modifié par van Der Heijde pour les cohortes observationnelles : une excellente reproductibilité inter et intra-observateur est possible
F. Gandjbakhch, V. Foltz, S. Jousse Joulin, M. Afshar, JD. Albert, F. Bailly, E. Constant, M. Couderc, L. Biale, M. Milin, D. Dénarié, A. Fradin, V. Martaille, A. Pierreisnard, N. Poursac, A. Saraux, B. Fautrel, V. Devauchelle-Pensec (Paris, Brest, Bobigny, Rennes, Saint-Priest-en-Jarez, Clermont-Ferrand, Saint-Mandé, Poitiers, Tours, Bordeaux)
- Di.180** Étude des aspects IRM de la spondylodiscite infectieuse à travers une série hospitalière tunisienne
I. Mahmoud, L. Dridi, O. Saidane, R. Tekaya, H. Sahli, L. Abdelmoula, R. Zouari (Tunis - TUNISIE)
- Di.181** Le score échographique d'atteinte des glandes salivaires dans le syndrome de Gougerot-Sjögren est-il reproductible ? Phase 1 : reproductibilité inter-observateurs d'un groupe de lecture international d'experts
S. Jousse Joulin, E. Theander, M. Jonsson, V. Milic, N. Luciano, P. Rachele, C. Baldini, H. Bootsma, A. Ciapetti, M. Carotti, S. de Vita, A. Baer, A. Hocevar, S. Bombardieri, SJ. Bowman, A. Saraux, V. Devauchelle-Pensec (Brest, Malmö - SUÈDE, Bergen - NORVÈGE, Belgrade - SERBIE, Pise - ITALIE, Groningen - PAYS-BAS, Ancona - ITALIE, Udine - ITALIE, Baltimore - USA, Ljubljana - SLOVÉNIE, Birmingham - GRANDE-BRETAGNE)



Programme Scientifique

LUNDI

LUNDI

26^e Congrès français de
Rhumatologie

08h30 | —> 09h30

LÉONARD DE VINCI

Controverse

fmc Ostéoporose post-ménopausique : faut-il traiter entre 50 et 60 ans ?

R. Chapurlat, C. Roux (Lyon, Paris)

Modérateur : T. Thomas (Saint-Étienne)

Objectifs :

- L'ostéodensitométrie est utile mais rarement suffisante pour prendre une décision
- Le rhumatologue doit connaître la place du traitement hormonal de la ménopause
- La question de la tolérance à long terme des traitements doit toujours rester à l'esprit

08h30 | —> 09h30

GOETHE

Mise au point

fmc Les relations inflammation-ossification dans la spondyloarthrite

C. Miceli-Richard (Le Kremlin-Bicêtre)

Modérateur : F. Debiais (Poitiers)

Objectifs :

- Connaître les données de la littérature sur le lien entre inflammation à l'IRM et apparition de syndesmophytes
- Connaître les mécanismes de l'ossification enthésitique
- Connaître les voies de l'ostéoformation impliquant DKK1 et la sclérostine

08h30 | —> 09h30

BRILLAT SAVARIN 1

Mise au point

fmc Prise en charge d'une polyarthrite débutante

B. Haraoui (Montréal - CANADA)

Modérateur : B. Fautrel (Paris)

Objectifs :

- Évaluer les facteurs de mauvais pronostic d'une polyarthrite débutante
- Déterminer les objectifs de traitement
- Revoir le bilan de base clinique et biologique

08h30 | —> 09h30

BRILLAT SAVARIN 2

Mise au point

fmc Les 10 lésions cutanées que le rhumatologue doit absolument reconnaître

M. Beylot-Barry, A. Constantin (Bordeaux, Toulouse)

Modérateur : I. Chary-Valckenaere (Vandœuvre-lès-Nancy)

Objectifs :

- Reconnaître les principales lésions cutanées utiles au diagnostic étiologique d'une arthrite débutante
- Reconnaître les principales lésions cutanées à risque avant l'initiation d'un traitement biologique
- Reconnaître les principales lésions cutanées potentiellement induites par les thérapeutiques rhumatologiques

08h30 | —> 09h30

BRILLAT SAVARIN 3

Mise au point

fmc Le tabac et les autres facteurs d'environnement qui aggravent la spondyloarthrite

P. Claudepierre (Créteil)

Modérateur : C. Lukas (Montpellier)

Objectifs :

- Connait-on aujourd'hui des facteurs d'environnement liés à l'activité de la spondyloarthrite ?
- Connait-on aujourd'hui des facteurs de progression structurale dans la spondyloarthrite ?
- Quelles sont les éventuelles implications de ces connaissances dans notre pratique ?

08h30 | —> 09h30

DARWIN 3

Recommandations SFR

Recommandations SFR

- 08:30** Recommandations de la Société Française de Rhumatologie (SFR) pour la prise en charge en pratique courante des malades atteints de spondyloarthrite
D. Wendling (Besançon)
- 09:00** Recommandations de la Société Française de Rhumatologie (SFR) pour la prise en charge de la polyarthrite rhumatoïde
B. Combe, C. Gaujoux-Viala, L. Gossec (Montpellier, Nîmes, Paris)

08h30 | —> 09h30

DARWIN 6

Mise au point

fmc Place de la médecine manuelle en rhumatologie libérale

P. Cayla (Bordeaux)

Modérateur : B. Loze (Comebarrieu)

Objectifs :

- Principes de la médecine manuelle et évolution des stratégies thérapeutiques
- Évaluation des risques et prévention des effets secondaires
- Bilan sur les différents centres de formation et relations entre médecins et ostéopathes

08h30 | —> 09h30

AMPÈRE 5 & 6

Mise au point

fmc Prothèses de cheville

T. Judet (Garches)

Modérateur : JM. Le Parc (Boulogne-Billancourt)

Objectifs :

- Savoir ce qu'est une prothèse de cheville : faire connaître l'évolution, l'état actuel et les axes de recherche dans le concept des prothèses de cheville
- Savoir quand envisager l'implantation d'une prothèse de cheville : préciser leurs places, leurs limites et leurs indications dans l'arsenal du traitement chirurgical des pathologies invalidantes de la cheville
- Savoir ce que l'on peut attendre d'une prothèse de cheville : état actuel et résultat escompté tant en termes qualitatifs que quantitatifs et courbe de survie

08h30 | —> 09h30

AMPÈRE 1 & 3

Mise au point

fmc La rééducation de l'épaule douloureuse est-elle efficace ?

J. Beaudreuil (Paris)

Modérateur : B. Fouquet (Tours)

Objectifs :

- Connaître les principes actifs de rééducation efficaces dans la prise en charge des tendinopathies dégénératives de la coiffe des rotateurs
- Connaître la place de la rééducation dans la stratégie thérapeutique des tendinopathies dégénératives de la coiffe des rotateurs de l'épaule
- Savoir prescrire la rééducation au cours des tendinopathies dégénératives de la coiffe des rotateurs

08h30 | —> 09h30

APOLLINAIRE 6 & 7

Mise au point

fmc Actualités sur la maladie de Behçet

P. Cacoub (Paris)

Modérateur : B. Wechsler (Paris)

Objectifs :

- Savoir reconnaître les principales manifestations cliniques de la maladie de Behçet
- Savoir différencier la maladie de Behçet des autres vascularites systémiques
- Connaître les modalités thérapeutiques selon les différentes formes cliniques de la maladie de Behçet

08h30 | —> 09h30

AMPÈRE 7 & 8

Mise au point

fmc Réactions cutanées aux biothérapies**B. Milpied (Bordeaux)**

Modérateur : T. Schaeverbeke (Bordeaux)

Objectifs :

- Savoir reconnaître les principales réactions cutanées des traitements biologiques
- Savoir prendre en charge ces manifestations dermatologiques par des traitements symptomatiques simples
- Savoir quand recourir à un avis spécialisé

09h45 | —> 11h00

GOETHE

Symposium satellite

MSD FRANCE**Spondyloarthrites de la forme axiale à la forme périphérique**

Programme p.101

09h45 | —> 11h00

BRILLAT SAVARIN 1

Symposium satellite

PFIZER**Personnaliser le traitement de la PR : pourquoi, comment ?**

Programme p.102

10h00 | —> 11h00

EXPOSITION POSTERS CORNER

Posters commentés

Posters commentés

Modérateur : M. Audran (Angers)

- 10:00** PC.07 Modifications physico-chimiques du tissu osseux dans l'ostéonécrose des maxillaires liée aux bisphosphonates
C. Olejnik, G. Falgayrac, A. During, MH. Vieillard, JM. Maes, B. Cortet, G. Penel (Lille)
- 10:10** PC.08 La participation des patients atteints de polyarthrite rhumatoïde dans le choix de leur traitement : enquête réalisée en France auprès de membres d'une association de patients
J. Sellam, F. Mathoret-Philibert, D. Lebouc, S. Sfedj, M. Langilier, P. Preiss, S. Rollot (Paris, Angers, Toulouse)
- 10:20** PC.09 Le syndrome de Sharp ou la connectivite mixte existe-t-il ? Une étude rétrospective de 103 patients porteurs d'anticorps anti-U1RNP
A. Barbarini, C. Sordet, E. Chatelus, RM. Javier, J. Goetz, F. Lefebvre, JE. Gottenberg, T. Martin, J. Sibilia (Strasbourg)
- 10:30** PC.10 La fatigue dans la spondylarthrite récente : une analyse de la cohorte DESIR
L. Gossec, S. Paternotte, MA. d'Agostino, M. Dougados, B. Fautrel (Paris, Boulogne-Billancourt)
- 10:40** PC.11 L'ostéogénèse imparfaite : étude rétrospective et prospective de 19 cas
MS. Abdelmoula, L. Abdelmoula, D. Azzouz, A. Ben Chhida, H. Azzouz, H. Ben Turkia, N. Tebib (Tunis - TUNISIE)
- 10:50** PC.12 Impact de la baisse du taux de remboursement des anti-arthrosiques symptomatiques d'action lente (AASALs) sur la prescription des AINS par les médecins généralistes français
P. Hilliquin, S. Bouée, I. Dardour, A. Letierce, V. Leblanc (Corbeil-Essonnes, Bourg-la-Reine, Courbevoie, Boulogne-Billancourt)

11h15 | —> 13h20

LÉONARD DE VINCI

Plénière

Plénière

Modérateurs : E. Legrand (Angers), H. Lellouche (Herblay), D. Wendling (Besançon)

- 11:15** Discours Président de France Rhumatismes
T. Bardin (Paris)
- 11:30** L'échographie des glandes salivaires améliore les performances diagnostiques des critères
P.05 ACR 2012 de classification du syndrome de Sjögren
D. Cornec, S. Jousse-Joulin, T. Marhadour, JO. Pers, Y. Renaudineau, A. Saraux, V. Devauchelle-Pensec (Brest)
- 11:45** Analyse coût-efficacité de différentes stratégies de diagnostic de la tuberculose latente avant
P.06 initiation de traitement par anti-TNF alpha
C. Francois, B. Granger, G. Carcelain, P. Ravaut, X. Mariette, B. Fautrel (Paris, Le Kremlin-Bicêtre)
- 12:00** Relation entre le statut de vitamine D, les comorbidités et l'activité de la spondylarthrite dans la
P.07 cohorte DESIR
I. Hmamouchi, S. Paternotte, D. Borderie, B. Combe, M. Dougados (Paris, Montpellier)
- 12:15** Évaluation du traitement de l'épicondylite par injections échoguidées de plasma riche en
P.08 plaquettes (PRP) *versus* injections de sérum physiologique : étude prospective contrôlée randomisée avec suivi d'1 an
P. Hardy, B. Montalvan, P. Le Goux, JM. Leparc, M. Breban (Boulogne-Billancourt)
- 12:30** Quoi de neuf - Ostéoporose
P. Fardellone (Amiens)
- 13:00** Remise de prix - Subventions et bourses de recherche 2013 de la Société Française de
Rhumatologie
- 13:15** Discours Président de l'AFLAR (Association Française de Lutte Anti-Rhumatismale)
L. Grange (Echirolles)

13h45 | —> 15h00

BRILLAT SAVARIN 1

Symposium satellite

NORDIC PHARMA

Bénéfices secondaires des DMARDs synthétiques

Programme p.103

13h45 | —> 15h00

BRILLAT SAVARIN 3

Symposium satellite

ABBVIE

Spondyloarthrite axiale : des nouveautés aux perspectives

Programme p.104

15h15 | —> 16h15

LÉONARD DE VINCI

Atelier

fmc IRM de l'épaule (les grandes images pathologiques)

A. Cotten (Lille)

Modérateur : H. Bard (Paris)

Objectifs :

- Savoir identifier, en IRM, les images pathologiques les plus fréquentes à l'épaule
- Savoir reconnaître un certain nombre d'images pièges
- Connaître les avantages et limites de l'IRM de l'épaule

15h15 | —> 16h15

GOETHE

Mise au point

fmc Qu'est-ce qui fait qu'un antigène devient un auto-antigène ?

T. Schaevebeke (Bordeaux)

Modérateur : J. Morel (Montpellier)

Objectifs :

- Identifier les circonstances conduisant à une immunisation contre des antigènes du soi :
 - Modifications post-transcriptionnelles et post-translationnelles des protéines (modifications épigénétiques)
 - Exposition au système immunitaire d'antigènes « cryptiques », normalement non visibles par les cellules de l'immunité
- Identifier les circonstances favorisant la réactivité du système immunitaire vis-à-vis d'auto-antigènes
 - Contexte de présentation de l'antigène
 - Signaux DANGER
- Comprendre la signification des auto-anticorps dans la physiopathologie des maladies dysimmunitaires

15h15 | —> 16h15

BRILLAT SAVARIN 1

Dialogue

fmc Ostéoporose : combien de temps traiter ?

T. Thomas (Saint-Étienne)

Modérateur : C. Roux (Paris)

Objectifs :

- Évaluer la balance bénéfiques/risques des traitements de l'ostéoporose en fonction de la durée de traitement
- Déterminer le niveau de risque de fracture d'une patiente justifiant la poursuite du traitement ou permettant son interruption
- Connaître les choix possibles de médicaments lors de traitements prolongés

15h15 | —> 16h15

BRILLAT SAVARIN 2

Mise au point

fmc Comment et quand prescrire le Plaquenil en 2013 (les bonnes et les mauvaises indications) ?

E. Hachulla (Wattignies)

Modérateur : D. Beaurain (Roubaix)

Objectifs :

- Au terme de l'activité, le participant devra connaître les modalités de prescription et de surveillance du Plaquenil
- Au terme de l'activité, le participant devra reconnaître les situations où il n'y a pas lieu de prescrire du Plaquenil
- Au terme de l'activité, le participant devra savoir déterminer quand un traitement par Plaquenil en cours doit être arrêté

15h15 | —> 16h15

BRILLAT SAVARIN 3

Mise au point

fmc Stress et immunité

L. Capuron (Bordeaux)

Modérateur : M. Cadene (Bordeaux)

Objectifs :

- Apporter une vue synthétique des bases et notions actuelles de la Psycho-neuro-immunologie
- Comprendre la bidirectionnalité des relations immunité - cerveau
- Définir les mécanismes d'action des cytokines sur le cerveau et sur la symptomatologie neuropsychiatrique

15h15 | —> 16h15

DARWIN 3

Mise au point

fmc Prise en charge de la scoliose chez l'enfant**JM. Vital (Bordeaux)**

Modérateur : C. Richez (Bordeaux)

Objectifs :

- Connaître l'évolution naturelle de la scoliose idiopathique de l'enfant
- Préciser les moyens de surveillance clinique et paraclinique
- Définir la place des traitements orthopédique et chirurgical

15h15 | —> 16h15

DARWIN 6

Mise au point

fmc Sérologie d'une hépatite virale positive et prescription d'une biothérapie**T. Funck Brentano, V. Mallet (Paris)**

Modérateur : P. Sogni (Paris)

Objectifs :

- Savoir dépister une infection par le virus de l'hépatite B avant la prescription d'une biothérapie
- Savoir apprécier le risque de réactivation du virus de l'hépatite B avant la prescription d'une biothérapie
- Savoir diagnostiquer une hépatite virale chez un patient traité par biothérapie

15h15 | —> 16h15

AMPÈRE 5 & 6

Scientifique

Spondylarthropathies

Modérateurs : P. Claudepierre (Créteil), D. Loeuille (Vandœuvre-lès-Nancy), R. Lories (Louvain), D. Wendling (Besançon)

- 15:15**
O.57 La périostine : un nouveau marqueur de formation osseuse dans les lombalgies inflammatoires récentes. Données de la cohorte DESIR
K. Briot, S. Paternotte, D. Borderie, C. Miceli Richard, M. Dougados, C. Roux (Paris, Le Kremlin-Bicêtre)
- 15:25**
O.58 Traitement précoce par anti-TNF alfa chez des patients présentant une rachialgie inflammatoire récente : résultats de la cohorte DESIR
C. Poulain, F. Canoui-Poitrine, A. Molto, A. Le Thuaut, C. Lafon, V. Farrenq, P. Le Corvoisier, B. Galeb, S. Bastuji-Garin, M. Dougados, P. Claudepierre (Créteil, Paris)
- 15:35**
O.59 A Les anomalies sacro-iliaques, facteurs prédictifs de réponse au traitement anti-TNF alpha au long terme pour les patients atteints de spondylarthrite axiale récente : données de la cohorte DESIR
A. Molto, S. Paternotte, P. Claudepierre, M. Breban, M. Dougados (Paris, Créteil, Boulogne-Billancourt)
- O.59 B L'effet thérapeutique en pratique courante des anti-TNF alpha à court terme dans les spondylarthrites axiales récentes : les données de la cohorte DESIR
A. Molto, S. Paternotte, P. Claudepierre, M. Breban, M. Dougados (Paris, Créteil, Boulogne-Billancourt)
- 15:45**
O.60 L'aprémilast, un inhibiteur oral de la phosphodiesterase 4 dans le rhumatisme psoriasique avec atteinte cutanée : résultats d'une étude de phase III randomisée et contrôlée
Y. Maugars, C. Birbara, F. Blanco, J. Crowley, C. Hu, R. Stevens, C. Edwards (Nantes, Worcester - GRANDE-BRETAGNE, Coruna - ESPAGNE, Bakersfield - USA, Warren - USA, Southampton - GRANDE-BRETAGNE)
- 15:55**
O.61 Les polymorphismes d'ERAP1 prédisposant à la spondylarthrite (SpA) sont associés à une plus forte expression génique, protéique et de l'activité enzymatique de cette aminopeptidase
F. Costantino, A. Talpin, I. Evnouchidou, A. Kadi, R. Said Nahal, A. Leboime, N. Bonilla, F. Letourneur, T. Leturcq, Z. Ka, P. Van Ender, HJ. Garchon, G. Chiochia, M. Breban (Paris, Boulogne-Billancourt)
- 16:05**
O.62 Efficacité clinique et à l'imagerie de l'étanercept (ETN) dans la spondylarthrite axiale récente non radiographique (nr-axSpA) : essai randomisé, en double aveugle contre placebo (PBO) de 12 semaines
M. Dougados, D. Van Der Heijde, J. Sieper, J. Braun, W. Maksymowych, G. Citera, R. Pedersen, R. Bonin, J. Bukowski, A. Koenig, B. Vlahos, D. Alvarez, I. Logeart (Paris, Leyde - PAYS-BAS, Berlin - ALLEMAGNE, Herne - ALLEMAGNE, Edmonton - CANADA, Buenos Aires - ARGENTINE, Collegenille - USA)

15h15 | → 16h15

AMPÈRE 1 & 3

Scientifique

Rhumatologie de l'enfant et de l'adolescent

Modérateurs : M. de Bandt (Fort-de-France), V. Devauchelle-Pensec (Brest), N. Hajjaj-Hassouni (Rabat - MAROC)

- 15:15**
O.63 **KAWANET** : registre français de la maladie de Kawasaki (MK) 2011-2013
I. Koné-Paut, M. Piram, M. Darce Bello, K. Brochard, E. Merlin, E. Launay, F. Uettwiller, P. Brosset, V. Gadjos, L. Gilton, Bott, P. Lechevalier, F. Boralevi, F. Mahdi, D. Talmud, M. Decobert, L. Coutard, A. Arnoux (Le Kremlin-Bicêtre, Toulouse, Clermont-Ferrand, Nantes, Tours, Limoges, Clamart, Nîmes, Paris, Bordeaux, Créteil, Orléans, Orsay)
- 15:25**
O.64 **Le DAS28 échographique est-il plus apte à prédire un changement de traitement que le DAS28 dans les arthrites juvéniles idiopathiques ?**
A. Brigaud, G. Durand, M. Halbwachs, E. Solau-Gervais (Poitiers, La Rochelle)
- 15:35**
O.65 **Corrélation entre le stress oxydatif et l'activité inflammatoire des arthrites juvéniles idiopathiques dans une large cohorte à la période de transition**
J. Wipff, C. Job Deslandre, C. Gobeaux, A. Kahan, D. Borderie (Paris)
- 15:45**
O.66 A **L'atteinte du coude dans l'arthropathie hémophilique chronique : aspects clinique, radiologique et échographique**
L. Medrare, A. Ngeuleu, M. Rkain, I. Bouaddi, I. Ben Slama, T. Lakhdar, S. El Kabbaj, F. Znat, H. Rkain, F. Allali, M. Khattab, M. El Khorassani, N. Hajjaj-Hassouni (Rabat - MAROC, Oujda - MAROC)
- O.66 B** **L'atteinte du genou dans l'arthropathie hémophilique chronique : aspects clinique, radiologique et échographique**
A. Ngeuleu, L. Medrare, M. Rkain, I. Bouaddi, T. Lakhdar, F. Znat, I. Ben Slama, S. El Kabbaj, F. Allali, H. Rkain, M. Khattab, M. El Khorassani, N. Hajjaj-Hassouni (Rabat - MAROC, Oujda - MAROC)
- 15:55**
O.67 **L'Éducation Thérapeutique du Patient (ETP) en rhumatopédiatrie : 1 an d'expérience à Bicêtre**
R. Guastalli, I. Marie, A. Dorlé, C. Terrolle, S. Guillaume-Czitrom (Arpajon, Le Kremlin-Bicêtre)
- 16:05**
O.68 **Efficacité et tolérance des bisphosphonates dans l'ostéomyélite multifocale chronique récurrente**
S. Loschi, C. Galeotti, I. Koné-Paut (Le Kremlin-Bicêtre)

15h15 | → 16h15

APOLLINAIRE 6 & 7

Scientifique

Os métabolique

Modérateurs : B. Cortet (Lille), M. Laroche (Toulouse), JM. Pouilles (Toulouse)

- 15:15**
O.69 **La microarchitecture osseuse évaluée par microtomodensitométrie périphérique améliore la prédiction des fractures chez l'homme âgé : étude prospective STRAMBO**
P. Szulc, S. Boutroy, R. Chapurlat (Lyon)
- 15:25**
O.70 **La N-cadhérine contrôle la différenciation ostéogénique/adipogénique des cellules stromales médullaires au cours du vieillissement chez la souris : une cible thérapeutique potentielle dans l'ostéoporose involutionnelle**
E. Hayé, FX. Dieudonné, Z. Saidak, C. Marty, J. Brun, S. Pouvreau, S. Da Nascimento, P. Sonnet, P. Marie (Paris, Amiens)
- 15:35**
O.71 **Identification d'une mutation inhibant la signalisation de l'ostéocalcine et responsable d'insuffisance testiculaire et de troubles métaboliques chez l'homme**
C. Confavreux, F. Oury, I. Plotton, M. Ferron, Y. Morel, H. Lejeune, G. Karsenty (Lyon, New York - USA)
- 15:45**
O.72 **Inhibition de la sclérostine par le romosozumab chez des femmes ménopausées ayant une DMO basse : résultats de l'étude de phase 2**
JP Brown, MR. Mooling, A. Grauer, S. Boonen, A. Diez-Perez, BL. Langdahl, JY. Reginster, JR. Zanchetta, L. Katz, J. Maddox, YC. Yang, C. Libanati, HG. Bone (Québec - CANADA, Portland - USA, Thousand Oaks - USA, Louvain - BELGIQUE, Barcelone - ESPAGNE, Aarhus - DANEMARK, Liège - BELGIQUE, Buenos Aires - ARGENTINE, Detroit - USA)
- 15:55**
O.73 **Intérêt d'un suivi téléphonique pour améliorer l'observance des traitements oraux prescrits dans le cadre de l'ostéoporose post-ménopausique : étude contrôlée randomisée PACTOS**
V. Duoucolombier, H. Luraschi, G. Forzy, M. Vandecandelaere, E. Houvenagel (Lomme)
- 16:05**
O.74 **Questionnaire simplifié pour l'évaluation des apports calciques à partir du questionnaire de Fardellone**
F. Levy-Weil, E. Lespessailles, C. Beauvais, D. Aubraye, F. Debais, C. Sordet, C. Thevenot, D. Poivret, P. Fardellone, AC. Rat (Argenteuil, Orléans, Paris, Poitiers, Strasbourg, Laon, Metz, Amiens, Vandœuvre-lès-Nancy)

15h15 | —> 16h15

APOLLINAIRE 2 & 4

Scientifique

Épidémiologie

Modérateurs : B. Fautrel (Paris), C. Lukas (Montpellier), T. Pham (Marseille)

- 15:15**
0.75 Analyse du poids des maladies musculo-squelettiques en France
C. Palazzo, JF. Ravaut, A. Papelard, P. Ravaut, S. Poiraudeau (Paris)
- 15:25**
0.76 État de la prévention de l'ostéoporose cortico-induite dans la région Provence-Alpes-Côte d'Azur-Corse
G. de Lamotte, V. Pradel, F. Natali, V. Allaria-Lapierre, H. Coudert, T. Pham, V. Sciortino, P. Lafforgue (Marseille)
- 15:35**
0.77 La fraction attribuable au risque de l'exposition aux mouvements répétitifs dans la genèse des TMS des mains et des poignets
A. Omrane, C. Amri, L. Bouzgarrou, I. Rassas, S. Kammoun, A. Henchi, I. Allagui, N. Chaari, R. Kraiem, M. Akrouf (Monastir - TUNISIE, Mahdia - TUNISIE, Nabeul - TUNISIE)
- 15:45**
0.78 Usage et maintenance thérapeutique des traitements biologiques dans la polyarthrite rhumatoïde en France sur la période 2009-2011 : une analyse des données de remboursement de l'assurance maladie
B. Fautrel, G. Cukierman, JM. Joubert, C. Laurendeau, J. Gourmelen, F. Fagnani (Paris, Colombes, Bourg-la-Reine, Villejuif)
- 15:55**
0.79 Silicone et autres facteurs d'environnement : enquête épidémiologique dans la sclérodermie systémique et la polyarthrite rhumatoïde
P. de Malglaive, E. Hachulla, J. Avouac, PY. Hatron, A. Kahan, Y. Allanore (Paris, Lille)
- 16:05**
0.80 Prédiction des fractures par fragilité au-delà de 10 ans par absorptiométrie à rayon X : l'étude OFELY
E. Sornay-Rendu, F. Duboeuf, S. Boutroy, R. Chapurlat (Lyon)

15h15 | —> 16h15

AMPÈRE 7 & 8

Atelier

fmc Pathologies de l'avant-pied et appareillage**P. Aboukrat (Montpellier)**

Modérateur : B. Daum (Nancy)

Objectifs :

- Savoir connaître les principales affections de l'avant-pied : troubles statiques de l'avant-pied, bursopathies, fractures, ostéonécrose, lésion de la plaque plantaire, névromes...
- Connaître les règles de prescription des orthèses plantaires
- Savoir prescrire ou faire modifier les appareillages de l'avant-pied en fonction de chaque cas

16h30 | —> 17h30

LÉONARD DE VINCI

Mise au point

fmc Explorer l'articulation sacro-iliaque : scanner ou IRM ?**E. Legrand, E. Solau-Gervais (Angers, Poitiers)**

Modérateur : P. Lafforgue (Marseille)

Objectifs :

- À partir de la lecture du cliché standard, savoir choisir une imagerie complémentaire : scanner ou IRM
- Savoir diagnostiquer les vraies et les fausses sacro-iliites en scanner
- Savoir diagnostiquer les vraies et les fausses sacro-iliites en IRM

16h30 | —> 17h30

GOETHE

Controverse

fmc Faut-il prescrire une IRM du genou après 50 ans ?

T. Conrozier, A. Feydy (Belfort, Paris)

Modérateur : C. Cyteval (Montpellier)

Objectifs :

- Connaître les protocoles usuels et les critères de qualité d'une IRM du genou
- Connaître la sémiologie IRM des principales étiologies des gonalgies de l'adulte après 50 ans
- Savoir intégrer l'IRM dans la stratégie diagnostique d'une atteinte clinique du genou de l'adulte après 50 ans

16h30 | —> 17h30

BRILLAT SAVARIN 1

Mise au point

fmc Prendre en charge les pathologies ostéo-articulaires chez le patient VIH

N. Mehzen (Bordeaux)

Modérateur : B. Cortet (Lille)

Objectifs :

- Comprendre les mécanismes responsable d'une perte osseuse au cours de l'infection par le VIH
- Identifier les antirétroviraux pouvant favoriser la perte osseuse au cours de l'infection par le VIH
- Modalités de dépistage et prise en charge de la perte osseuse au cours de l'infection par le VIH

16h30 | —> 17h30

BRILLAT SAVARIN 2

Mise au point

fmc Le traitement médical et chirurgical de la névralgie cervico-brachiale rebelle ou compliquée

T. Faillot, A. Zagala (Clichy, Grenoble)

Modérateur : M. Marty (Créteil)

Objectifs :

- Qu'est-ce qu'une névralgie cervico-brachiale rebelle ou compliquée ? Quand dit-on qu'elle est rebelle ? Quelles complications rechercher d'emblée ? Quels examens prescrire ?
- Que peut-on proposer comme traitement médical ?
- Quand adresser le patient au chirurgien et qu'en attendre ?

16h30 | —> 17h30

BRILLAT SAVARIN 3

Mise au point

fmc Maladie de Morton et syndrome du 2ème rayon

H. Guerini (Paris)

Modérateur : J. Damiano (Bry-sur-Marne)

Objectifs :

- Connaître les indications d'imagerie dans le cadre des métatarsalgies
- Connaître l'aspect IRM et échographique d'un névrome de Morton
- Connaître l'aspect IRM et échographique d'un syndrome du 2ème rayon

16h30 | —> 17h30

DARWIN 3

Mise au point

fmc GREP

16:30 Cinématique 3D du complexe de l'épaule, mouvements synergiques de 4 articulations ! Implications en clinique et en rééducation

MM. Lefevre-Colau (Paris)

16:50 Les muscles de la coiffe des rotateurs

E. Noel (Lyon)

17:10 Ostéolyse de l'extrémité de la clavicule

T. Schaefferbeke (Bordeaux)

16h30 | —> 17h30

DARWIN 6

Mise au point

fmc CEDR

Actualités des douleurs de l'appareil locomoteur en 2013

P. Bertin, RM. Javier, F. Laroche, S. Perrot, P. Vergne-Salle (Limoges, Strasbourg, Paris)

16h30 | —> 17h30

AMPÈRE 5 & 6

Scientifique

Arthrose, cartilage, arthropathies microcristallines

Modérateurs : X. Chevalier (Créteil), HK. Ea (Paris), P. Ometti (Dijon), L. Punzi (Padova)

- 16:30**
O.81 La visfatine/Nampt, une « adipokine-enzyme » pro-inflammatoire impliquée dans la communication inter-tissulaire dans l'arthrose
MC. Laiguillon, X. Houard, C. Bougault, M. Gosset, G. Nourissat, A. Sautet, C. Jacques, F. Berenbaum, J. Sellam (Paris, Montrouge)
- 16:40**
O.82 A Estimation de la prévalence de la goutte en 2013 en France (deuxième partie) : résultats d'une enquête en population générale
T. Bardin, P. Clerson, S. Bouée, G. Chalès, C. David, M. Doherty, RM. Flipo, C. Lambert, F. Lioté, V. Perez, T. Poiraud, T. Schaevebeke, P. Richette (Paris, Roubaix, Rennes, Nottingham - GRANDE-BRETAGNE, Lille, Boulogne-Billancourt, Rungis, Bordeaux)
- O.82 B Estimation de la prévalence en 2013 de la goutte en France (première partie) : élaboration d'un questionnaire structuré pour une enquête en population générale
P. Richette, P. Clerson, S. Bouée, G. Chalès, C. David, M. Doherty, RM. Flipo, C. Lambert, F. Lioté, V. Perez, T. Poiraud, T. Schaevebeke, T. Bardin (Paris, Roubaix, Rennes, Nottingham - GRANDE-BRETAGNE, Lille, Boulogne-Billancourt, Rungis, Bordeaux)
- 16:50**
O.83 Coût des hospitalisations dues à la goutte, la chondrocalcinose et autres arthropathies microcristallines en France entre 2009 et 2011
HK. Ea, M. Maravic (Paris)
- 17:00**
O.84 Impact clinique d'un soulagement incomplet de la douleur chez des patients ayant une gonarthrose. A Survey of Osteoarthritis Real World Therapies (SORT): Assessing the Impact of Inadequate Pain Relief in Patients with Knee Osteoarthritis
F. Rannou, PG. Conaghan, CJ. Phillips, M. Van de Laar, RA. Moore, NK. Arden, J. Canas Da Silva, G. Iolascon, SV. Everett, CM. Black, PM. Peloso, P. Mavro, SD. Taylor (Paris, Leeds - GRANDE-BRETAGNE, Swansea - GRANDE-BRETAGNE, Enschede - PAYS-BAS, Oxford - GRANDE-BRETAGNE, Almada - PORTUGAL, Naples - ITALIE, New Jersey - USA, New York - USA)
- 17:10**
O.85 Intérêt du suivi échographique dans la goutte
S. Ottaviani, G. Gill, E. Palazzo, A. Aubrun, O. Meyer, P. Dieudé (Paris)
- 17:20**
O.86 Association entre les polymorphismes de GDF5 et la dysplasie acétabulaire en contexte de coxarthrose
D. Guellec, K. Rouault, V. Scotet, C. Férec, F. Guillemin, A. Saraux (Brest, Vandœuvre-lès-Nancy)

Polyarthrite rhumatoïde

Modérateurs : V. Devauchelle-Pensec (Brest), C. Gaujoux-Viala (Nîmes)

- 16:30**
O.87 Lymphopénie au cours d'un rhumatisme inflammatoire débutant - impact sur le diagnostic et le pronostic durant les 3 premières années : étude sur la cohorte ESPOIR
C. Duquenne, D. Cornec, T. Marhadour, S. Jousse-Joulin, A. Cantagrel, S. Pavy, V. Devauchelle-Pensec, A. Saraux (Brest, Toulouse, Le Kremlin-Bicêtre)
- 16:40**
O.88 Facteurs prédictifs de rechute et de rémission persistante stable chez des patients ayant une polyarthrite rhumatoïde (PR) en rémission dans un essai de stratégie de décroissance des anti-TNF (STRASS)
T. Pham, J. Morel, T. Alfaïate, E. Dernis, P. Gaudin, O. Brocq, E. Solau-Gervais, JM. Berthelot, JC. Balblanc, F. Tubach, B. Fautrel (Marseille, Montpellier, Paris, Le Mans, Echirolles, Monaco, Poitiers, Nantes, Belfort)
- 16:50**
O.89 Est-ce que l'élévation de l'EVA d'appréciation globale (EVA patient) chez les patients atteints de polyarthrite rhumatoïde (PR) qui n'ont pas de signes d'inflammation objective est expliquée par leur état psychologique ? Une analyse de 1295 patients
L. Gossec, J. Kirwan, S. Paternotte, A. Balanescu, M. de Wit, BA. Dijkmans, M. Englbrecht, B. Fautrel, P. Gaudin, F. Gogus, T. Heiberg, T. K Kvien, E. Martin Mola, M. Matucci-Cerinic, K. Otsa, A. Ruysen-Witrand, T. Sokka-Isler, M. Soubrier, M. Dougados (Paris, Zurich - SUISSE, Echirolles, Toulouse, Clermont-Ferrand)
- 17:00**
O.90 Validation de l'auto-questionnaire FLARE, un outil pour mesurer la poussée de la polyarthrite rhumatoïde
J. Morel, JM. Berthelot, M. de Bandt, T. Pham, A. Constantin, P. Gaudin, JF. Maillefert, O. Meyer, A. Saraux, E. Solau-Gervais, E. Spitz, O. Vittecoq, D. Wendling, ML. Erpelding, I. Lemonnier, F. Guillemain, B. Fautrel (Montpellier, Nantes, Fort-de-France, Marseille, Toulouse, Echirolles, Dijon, Paris, Brest, Poitiers, Metz, Bois-Guillaume, Besançon, Nancy, Vandœuvre-lès-Nancy)
- 17:10**
O.91 Cibler la dose minimale efficace dans la polyarthrite rhumatoïde en rémission : résultats cliniques structuraux de l'essai randomisé contrôlé STRASS
B. Fautrel, F. Gandjbakhch, V. Foltz, T. Pham, J. Morel, T. Alfaïate, E. Dernis, P. Gaudin, O. Brocq, E. Solau Gervais, JM. Berthelot, JC. Balblanc, X. Mariette, F. Tubach (Paris, Marseille, Montpellier, Le Mans, Echirolles, Monaco, Poitiers, Nantes, Belfort, Le Kremlin-Bicêtre)
- 17:20**
O.92 Étude observationnelle sur la tolérance du tocilizumab dans la PR : à partir du registre français REGATE (REGistre -roAcTEmra)
J. Morel, MO. Duzanski, RM. Flipo, A. Cantagrel, B. Combe, JE. Gottenberg, X. Mariette, M. Soubrier, O. Vittecoq, A. Saraux, T. Schaefferbeke, T. Bardin, M. Dougados, P. Ravaud, J. Sibilia (Montpellier, Lille, Toulouse, Strasbourg, Le Kremlin-Bicêtre, Clermont-Ferrand, Bois-Guillaume, Brest, Bordeaux, Paris)

Rhumatologie du sujet âgé

Modérateurs : M. Soubrier (Clermont-Ferrand), É. Toussiro (Besançon), B. Verlhac (Villejuif)

- 16:30**
O.93 Synthèse des recommandations sur la prise en charge non pharmacologique (exercices physiques/perte de poids) de l'arthrose des membres inférieurs des sujets très âgés : revue systématique de la littérature
JL. Le Quintrec, B. Verlhac, C. Cadet, P. Breville, JB. Gauvain, JM. Vetel, C. Jeandel, E. Maheu (Paris, Villejuif, Orléans, Le Mans, Montpellier)
- 16:40**
O.94 Un collectif pour relancer le dépistage de l'ostéoporose
L. Grange, B. Cortet, H. Blain, P. Guggenbuhl, F. Tremollières, C. Dreux, S. Chirol, C. Rolland, S. Korsia-Meffre, DR. Bertholon, JN. Dachicourt, T. Thomas (Echirolles, Lille, Montpellier, Rennes, Toulouse, Paris, Boulogne-Billancourt, Saint-Étienne)
- 16:50**
O.95 Consultation dédiée « Marche Instable » chez le senior : intérêts et perspectives
B. Auvinet, C. Touzard, A. Delafond, AH. Olivier (Laval, Rennes)
- 17:00**
O.96 Le traitement par dénosumab (DMAb) pendant 6 ans permet de maintenir une incidence fracturaire basse chez des femmes de plus de 75 ans atteintes d'ostéoporose post-ménopausique (OPM)
CL. Benhamou, S. Papapoulos, MR. McClung, N. Franchimont, JD. Adachi, HG. Bone, J. Farrerons, JC. Gallagher, J. Halse, K. Lippuner, Z. Man, S. Minisola, O. Törring, N. Daizadeh, A. Wang, RB. Wagman, S. Boonen (Orléans, Leiden - PAYS-BAS, Portland - USA, Thousand Oaks - USA, Hamilton - CANADA, Detroit - USA, Barcelone - ESPAGNE, Creighton - USA, Oslo - NORVÈGE, Berne - SUISSE, Buenos Aires - ARGENTINE, Rome - ITALIE, Stockholm - SUÈDE, Louvain - BELGIQUE)
- 17:10**
O.97 Le remodelage osseux de génération en génération : l'étude MODAM
H. Nagy, E. Sornay-Rendu, S. Boutroy, P. Szulc, R. Chapurlat (Lyon)
- 17:20**
O.98 La concentration en sclérostine est associée aux calcifications aortiques chez les patients hémodialysés
S. Pelletier, C. Confavreux, J. Haesebaert, F. Guebre-Egziabher, J. Bachetta, MC, Carlier, L. Chardon, M. Laville, R. Chapurlat, MH. Lafage-Proust, G. London, D. Fouque (Lyon, Saint-Étienne, Paris)

16h30 | —> 17h30

APOLLINAIRE 2 & 4

Scientifique

Biothérapies, rhumatismes inflammatoires chroniques

Modérateurs : O. Brocq (Monaco), RM. Flipo (Lille), O. Vittecoq (Bois-Guillaume)

- 16:30**
O.99 Un taux élevé de cellules natural killer avant tocilizumab est associé à la réponse thérapeutique chez les patients atteints de polyarthrite rhumatoïde sévère
C. Daïen, S. Gailhac, R. Audo, T. Mura, M. Hahne, B. Combe, J. Morel (Montpellier)
- 16:40**
O.100 Évaluation du maintien de la rémission avec une dose réduite d'éтанercept plus méthotrexate, méthotrexate seul ou placebo chez des patients atteints de polyarthrite rhumatoïde débutante en rémission sous étanercept plus méthotrexate : étude PRIZE
B. Combe, M. Hammoudeh, O. Fitzgerald, E. Martin Mola, J. Bukowski, R. Pedersen, T. Williams, S. Gaylord, P. Emery (Montpellier, Doha - QATAR, Dublin - IRLANDE, Madrid - ESPAGNE, Colledgeville - USA, Leeds - GRANDE-BRETAGNE)
- 16:50**
O.101 Un taux élevé de B mémoires avant de débiter un 1^{er} anti-TNF est associé à la réponse thérapeutique chez les patients atteints de polyarthrite rhumatoïde
C. Daïen, S. Gailhac, T. Mura, B. Combe, M. Hahne, J. Morel (Montpellier)
- 17:00**
O.102 Efficacité de l'éтанercept (ETN), en association ou non au méthotrexate (MTX), chez des patients atteints de rhumatisme psoriasique
B. Combe, U. Kerkmann, F. Brock, G. Gallo (Montpellier, Rome - ITALIE, Hitchin - GRANDE-BRETAGNE)
- 17:10**
O.103 Vaccinations antigrippale et antipneumococcique chez des patients sous biothérapies : à propos de 594 patients répartis dans 4 hôpitaux
O. Brocq, F. Berthier, C. Albert Sabonnadiere, G. Bolla, E. Acquacalda, E. Millasseau, C. Asquier, JR. Azulay Parrado, C. Destombe, A. Florent, L. Euler Ziegler (Monaco, Nice, Cannes, Fréjus)
- 17:20**
O.104 Identification et validation d'un profil d'expression génique capable de prédire la réponse à l'association abatacept-méthotrexate dans la polyarthrite rhumatoïde : résultats préliminaires de l'étude échographique IMI101-179
T. Lequerré, C. Derambure, MA. d'Agostino, M. Hiron, P. Gaudin, C. Gaillez, MA. Le Bars, O. Vittecoq (Rouen, Boulogne-Billancourt, Echirrolles, Rueil-Malmaison)

16h30 | —> 17h30

AMPÈRE 7 & 8

Mise au point

fmc CLUB REM - Les lymphocytes T régulateurs sont-ils la clef des mécanismes et du traitement de la polyarthrite rhumatoïde ?

Modérateurs : P. Miossec (Lyon), J. Roudier (Marseille)

- 16:30** Actualités sur les lymphocytes T régulateurs
B. Salomon (Paris)
- 17:00** Place des lymphocytes T régulateurs dans la polyarthrite rhumatoïde
N. Bessis (Bobigny)
- 17:15** Les lymphocytes T régulateurs inductibles : vers une thérapie cellulaire de la polyarthrite rhumatoïde ?
P. Louis-Plence (Montpellier)

17h45 | —> 18h45

LÉONARD DE VINCI

Mise au point

fmc Rhumatisme inflammatoire chronique en rémission : quand et comment diminuer la pression thérapeutique ?

RM. Flipo (Lille)

Modérateur : C. Lukas (Montpellier)

Objectifs :

- Polyarthrite rhumatoïde et spondyloarthrite : comment définir la rémission en 2013 ?
- Définir le moment et les critères permettant d'envisager la diminution du traitement de fond synthétique et/ou biologique
- Résultats des principales études et des recommandations concernant la rémission dans les rhumatismes inflammatoires chroniques

17h45 | —> 18h45

GOETHE

Mise au point

fmc Lombalgies inflammatoires : jusqu'où aller dans la quête du diagnostic de spondyloarthrite axiale ?

P. Goupille (Tours)

Modérateur : T. Schaeverbeke (Bordeaux)

Objectifs :

- Rappeler les explorations potentiellement utiles pour le diagnostic de spondyloarthrite axiale
- Faire le point sur leurs performances diagnostiques
- Quelles stratégies d'utilisation de ces outils ?

17h45 | —> 18h45

BRILLAT SAVARIN 1

Mise au point

fmc RACHIS - Le MODIC est-il infectieux ?

17:45 Physiopathologie

Y. Henrotin (Liège - BELGIQUE)

18:05 Clinique et imagerie

G. Durand (Poitiers)

18:25 Traitement

I. Griffoul-Espitalier, V. Martaille (Tours)

17h45 | —> 18h45

BRILLAT SAVARIN 2

Controverse

fmc Le syndrome du canal carpien : orthèse, infiltration, intervention ?

H. Lellouche, E. Roulot (Herblay, Paris)

Modérateur : T. Bardin (Paris)

Objectifs :

- Décrire les traitements actuels du canal carpien
- Évaluer leur efficacité
- Proposer une stratégie thérapeutique actualisée du canal carpien

17h45 | —> 18h45

BRILLAT SAVARIN 3

Mise au point

fmc Les fausses entorses de la cheville : comment raisonner face à une douleur de l'arrière-pied

F. Molinier, L. Zabraniecki (Toulouse)

Modérateur : R. Trèves (Limoges)

Objectifs :

- Rappels anatomique et biomécanique de la cheville
- Les pièges diagnostiques à la phase aiguë de « l'entorse de la cheville »
- Les pièges diagnostiques à distance de « l'entorse de la cheville »

17h45 | —> 18h45

DARWIN 3

Dialogue

fmc CAT devant une ostéoporose de la femme jeune entre 20 et 40 ans

P. Guggenbuhl (Rennes)

Modérateur : V. Breuil (Nice)

Objectifs :

- Quand faut-il suspecter une ostéoporose chez une femme jeune ?
- Quel bilan ?
- Principes thérapeutiques

17h45 | —> 18h45

DARWIN 6

Recommandations SFR

Recommandations SFR**17:45** Recommandations françaises pour la prise en charge de l'ostéoporose cortico-induite

K. Briot (Paris)

18:15 Gestion des AAP au cours des gestes percutanés en rhumatologie. Les recommandations de l'HAS enfin disponibles !

B. Fautrel (Paris)

Maladies rares

Modérateurs : P. Bourgeois (Paris), RM. Javier (Strasbourg), C. Masson (Angers)

- 17:45**
O.105 Formate, acétate et acétone : de nouveaux biomarqueurs de la sclérodémie systémique identifiés par la métabolomique
E. Chatelus, FM. Moussallieh, K. El Bayed, JF. Kleinmann, C. Sordet, A. Theulin, A. Meyer, RM. Javier, J. Sibilia, JE. Gottenberg, IJ. Namer (Strasbourg)
- 17:55**
O.106 Anticorps anti-peptides cycliques citrullinés de deuxième génération dans la sclérodémie systémique : étude d'une cohorte de 150 patients
A. Abdessemed, N. Khaldoun, A. Tahiat, R. Djidjik, Y. Mellal, I. Allam, S. Slimani, N. Ait Belabas, F. Bougrina, N. Brahim Mazouni, M. Ghaffor, A. Ladjouze-Rezig, A. Haddouche (Alger - ALGÉRIE, Batna - ALGÉRIE, Blida - ALGÉRIE)
- 18:05**
O.107 Association d'une mastocytose et d'un rhumatisme inflammatoire chronique : une série de 27 patients
B. Bader-Meunier, C. Livideanu, C. Larroche, C. Guilyardi, I. Durieu, L. Artru, G. Cormier, D. Comec, JJ. Dubost, JP. de Jaurreguiberry, H. Maisonneuve, E. Toussiro, V. Ugo, A. Aouba, L. Frenzel, C. Bodemer, O. Lortholary, O. Chandesris, O. Hermine (Paris, Toulouse, Bobigny, Nîmes, Lyon, Le Mans, La Roche-sur-Yon, Brest, Clermont-Ferrand, Toulon, Besançon)
- 18:15**
O.108 Manifestations ostéo-articulaires de la maladie de Fabry : à propos d'une cohorte de 40 patients
O. Lidove, V. Zeller, V. Chicheportiche, V. Meyssonier, S. Ahmed Yahia, MP. Manet Chopin, JM. Ziza (Paris)
- 18:25**
O.109 Suivi au long cours de la qualité de vie chez des patients avec un syndrome périodique associé à la cryopyrine (CAPS) et traités par Canakinumab
C. Marsaud, I. Marie, I. Koné-Paut (Le Kremlin-Bicêtre)
- 18:35**
O.110 Les myopathies inflammatoires associées aux anticorps anti-mitochondries : un sous-groupe d'identification récente
A. Meyer, F. Maurier, J. Goetz, JE. Gottenberg, J. Sibilia (Strasbourg, Metz)

Pathologie musculo-tendino-ligamentaire

Modérateurs : H. Bard (Paris), MM. Lefevre-Colau (Paris), E. Noel (Lyon)

- 17:45**
O.111 Les macro CPK, une cause méconnue d'augmentation des CPK : à propos de 5 observations
F. Aljuhani, A. Tournadre, S. Cecchetti, M. Soubrier, JJ. Dubost (Clermont-Ferrand)
- 17:55**
O.112 Patterns cinématiques spécifiques permettant de différencier deux formes de scapula alata dynamique
A. Roren, A. Roby-Brami, S. Poiraudeau, MM. Lefevre-Colau (Paris)
- 18:05**
O.113 Aspect échographique de la coiffe des rotateurs après une luxation gléno-humérale antéro-interne après 50 ans : étude prospective de 52 patients
E. Hoppé, R. Lancigu, M. Royer, B. Bouvard, P. Bizot, M. Audran, E. Legrand (Angers)
- 18:15**
O.114 Devenir professionnel des patients opérés d'une réparation de la coiffe des rotateurs en accident du travail ou en maladie professionnelle : à propos de 262 cas
E. Noel, L. Nové-Josserand, O. Noel, A. Godeneche, L. Neyton, JP. Liotard, F. Borel, G. Walch (Lyon, Pierre-Bénite)
- 18:25**
O.115 Évaluation d'un protocole de prise en charge ambulatoire des capsulites rétractiles par infiltration gléno-humérale et kinésithérapie
J. Nicolau, I. Barbier, A. Bisson-Vaivre, M. Verdet, G. Avenel, T. Vandhuick, O. Vittecoq (Rouen)
- 18:35**
O.116 TOL19-001 réduit la production de métalloprotéases et la voie du NF- κ B dans un modèle *in vitro* de tendinopathie humaine induite par la ciprofloxacine
C. Baugé, K. Boumediene, S. Leclercq, T. Conrozier (Caen, Belfort)

Immunologie et inflammation

Modérateurs : MC. Boissier (Bobigny), C. Jorgensen (Montpellier), J. Roudier (Marseille)

- 17:45**
O.117 L'arthrite réactionnelle est induite par un contrôle insuffisant de la réponse inflammatoire en réponse à l'infection génitale par *Chlamydia muridarum* chez la souris SKG
A. Baillet, L. Rehaume, H. Benham, C. O'Meara, C. Armitage, G. Brizard, M. Harvie, J. Velasco, J. Forrester, M. Degli-Esposti, B. Kenneth, R. Thomas (Echirolles, Brisbane - AUSTRALIE, Nedlands - AUSTRALIE, Aberdeen - GRANDE-BRETAGNE)
- 17:55**
O.118 La vaccination anti-peptide du VEGF protège de l'inflammation et de la destruction articulaire dans l'arthrite expérimentale au collagène
L. Semerano, E. Duvallet, L. Foulboeuf, N. Belmellat, E. Assier, M. Lecouvey, S. Muller, MC. Boissier (Bobigny, Strasbourg)
- 18:05**
O.119 Interleukine-6, cytokine clé de la fibrose dermique : résultat de son ciblage par immunisation passive ou active dans des modèles murins
J. Avouac, L. Desallais, M. Fréchet, M. Elhai, JF. Zagury, Y. Allanore (Paris)
- 18:15**
O.120 Un nouveau rôle pathogène de BAFF comme médiateur de fibrose cutanée et pulmonaire au cours de la sclérodermie
A. Francois, E. Chatelus, Y. Allanore, J. Avouac, A. Davidson, P. Schneider, P. Gasse, B. Villeret, A. Gombault, S. Marchand Adam, B. Ryffel, D. Wachsmann, S. Bahram, P. Georgel, J. Sibilia, I. Couillin, JE. Gottenberg (Strasbourg, Paris, New York - USA, Lausanne - SUISSE, Orléans, Tours)
- 18:25**
O.121 Identification du gène Secreted PhosphoProtein 1 (SPP1) comme nouveau facteur de susceptibilité de la polyarthrite rhumatoïde : effet distinct selon le statut ACPA
S. Gazal, K. Sacre, Y. Allanore, M. Teruel, A. Goodall, S. Tohma, L. Alfredsson, Y. Okada, G. Xie, A. Constantin, A. Balsa, A. Kawasaki, P. Nicaise-Rolland, C. Amos, L. Rodriguez-Rodriguez, G. Chiocchia, C. Boileau, J. Zhang, O. Vittecoq, T. Barnetche, M. Gonzalez Gay, H. Furukawa, A. Cantagrel, X. Le Loet, T. Sumida, M. Hurtado-Nedelec, C. Richez, S. Chollet-Martin, T. Schaeverbeke, B. Combe, L. Khoryati, J. El-Benna, K. Siminovitch, R. Plenge, L. Padyukov, J. Martin, N. Tsuchiya, P. Dieudé (Paris, Granada - ESPAGNE, Leicester - GRANDE-BRETAGNE, Tsukuba - JAPON, Stockholm - SUÈDE, Boston - USA, Boston - CANADA, Toulouse, Madrid - ESPAGNE, Dartmouth - USA, Toronto - CANADA, Bois-Guillaume, Bordeaux, Santander - ESPAGNE, Rouen, Sagamiara - JAPON, Montpellier)
- 18:35**
O.122 Rôle des ostéoclastes dans la mobilisation extra-médullaire des lymphocytes T CD4+ mémoires : application thérapeutique potentielle dans l'inflammation chronique
K. Nouhen, G. Abou-Ezzi, M. Rouleau, A. Wakkach, C. Blin (Nice)

17h45 | —> 18h45

APOLLINAIRE 2 & 4

Scientifique

Pratiques professionnelles et éducation thérapeutique

Modérateurs : G. Chalès (Rennes), B. Moura (Paris), S. Pouplin (Rouen)

- 17:45**
O.123 Validité des outils d'évaluation rapportée par les patients (PRO), utilisés dans la spondylarthrite ankylosante, pour la population de patients atteints de spondyloarthrite axiale
A. Van Tubergen, P. Black, S. Mckenna, G. Coteur (Maastricht - PAYS-BAS, Philadelphie - USA, Manchester - GRANDE-BRETAGNE, Bruxelles - BELGIQUE)
- 17:55**
O.124 Étude randomisée *versus* groupe contrôle du rôle de l'éducation thérapeutique pour les patients en cours de suivi pour une polyarthrite rhumatoïde
M. Pot-Vaucel, MP. Aubert, P. Guillot, J. Glémarec, JM. Berthelot, B. Le Goff, Y. Maugars (Nantes)
- 18:05**
O.125 Efficacité d'un programme d'éducation thérapeutique sur les connaissances et les compétences de sécurité des patients présentant une polyarthrite rhumatoïde et traités par biothérapie
L. Pfeffer, A. Janoly-Dumenil, A. Donjon, V. Ouagne, J. Tebib, M. Piperno (Pierre-Bénite)
- 18:15**
O.126 Prise en charge insuffisante du risque cardiovasculaire au cours de la polyarthrite rhumatoïde : données de l'étude COMEDRA
M. Soubrier, M. Chevreau, B. Pereira, P. Gaudin, N. Barber-Chamoux, M. Dougados (Clermont-Ferrand, Echirrolles, Paris)
- 18:25**
O.127 Faisabilité, utilité et acceptabilité des outils d'évaluation BASDAI et ASDAS par des rhumatologues en pratique quotidienne
H. Nataf, S. Arrestier, P. Chaspoux, J. Fannius, F. Gondouin, F. Goupy-Le Maitre, A. Karneff, P. Le Devic, C. Marchand, M. Poulain Tellier, A. Sacchi, A. Grasland (Mantes-la-Jolie, Houilles, Versailles, Montigny-le-Bretonneux, Asnières, Le Chesnay, Poissy, Colombes)
- 18:35**
O.128 Prévalence et prise en charge des comorbidités dans la polyarthrite rhumatoïde (PR) : résultats d'une étude transversale internationale (COMORA)
M. Soubrier, A. Antunez, P. Balint, A. Balsa, M. Buch, G. Casado, J. Detert, B. El-Zorkany, P. Emery, N. Hajaj-Hassouni, M. Harigai, J. Kay, SF. Luo, R. Kurucz, G. Maciel, E. Martin Mola, CM. Montecucco, I. Mc Innes, H. Radner, J. Šmolén, YW. Song, M. Van de Laar, K. Winthrop, M. Dougados (Clermont-Ferrand, Caracas - VENEZUELA, Budapest - HONGRIE, Madrid - ESPAGNE, Leeds - GRANDE-BRETAGNE, Buenos Aires - ARGENTINE, Berlin - ALLEMAGNE, Le Caire - ÉGYPTÉ, Rabat - MAROC, Tokyo - JAPON, Worcester - USA, Tao-Yuan - CHINE, Montevideo - URUGUAY, Payia - ITALIE, Glasgow - GRANDE-BRETAGNE, Vienne - AUTRICHE, Seoul - RÉPUBLIQUE DE CORÉE, Enschede - PAYS-BAS, Portland - USA, Paris)

17h45 | —> 18h45

AMPÈRE 7 & 8

Mise au point

fmc Section spécialisée ARTHROSE - PRP que faut-il penser ?

- 17:45** Dans l'arthrose
P. Ornetti (Dijon)
- 18:15** Dans les tendinopathies
G. Nourissat (Paris)

09h45 | —> 11h00

POSTERS

Posters

Os tumoral

- Lu.01** Lésion diaphysaire fémorale droite révélant un lymphome T associé aux entéropathies
L. Zerah, O. Hermine, L. Frenzel (Paris)
- Lu.02** Ostéomes multiples : chercher le syndrome de Gardner
E. Fianyo, S. Guignard, C. Eymard, D. Benjoar, X. Chevalier (Créteil)
- Lu.03** Myosite ossifiante circonscrite traitée par bisphosphonates
K. Ben Abdelghani, S. Miladi, L. Souabni, A. Ben Tekaya, S. Kassab, S. Chekili, A. Lâatar, L. Zakraoui (Tunis - TUNISIE)
- Lu.04** Fracture vertébrale révélant une leucémie aiguë chez un adulte jeune
R. Belkacemi (Blida - ALGÉRIE)
- Lu.05** L'acide zolédronique est plus puissant que le pamidronate sur l'ostéolyse corticale au cours du myélome
D. Chappard, M. N'Diaye, H. Libouban, M. Audran (Angers)
- Lu.06** Diagnostic des lymphomes malins non hodgkiniens (LMNH) en rhumatologie
A. Fradin, G. Durand, R. Brault, I. Azais, F. Debiais (Poitiers)
- Lu.07** Rôle de la connexine 43 dans l'effet des ostéoblastes sur le phénotype de cellules tumorales prostatiques
M. Kostine, V. Faugeroux, J. Clarhaut, A. Monvoisin, N. Defamie, M. Mesnil, L. Cronier, F. Debiais (Bordeaux, Poitiers)
- Lu.08** Une arthrite métastatique
G. Avenel, T. Rousseau, O. Abramovici-Roels, M. Kozyreff-Meurice, D. Paillotin, T. Lequerré, O. Vittecoq (Rouen, Bois-Guillaume)
- Lu.09** Élévation des métabolites de la 12 lipoxgénase au cours d'une ostéoarthropathie pneumique hypertrophiante associée à un sarcome pleural
M. Gahier Penhoat, B. Isidor, N. Cénac, MS. Sequeval, Y. Maugars, B. Le Goff (Nantes, Toulouse)
- Lu.10** Les gammopathies monoclonales de signification indéterminée : étude de 16 observations
S. Diallo, FS. Ndiaye, S. Fall, S. Diop, S. Ndongo, A. Pouye, TM. Diop (Dakar - SÉNÉGAL)

09h45 | —> 11h00

POSTERS

Posters

Polyarthrite rhumatoïde

- Lu.11** Évaluation d'un programme d'éducation thérapeutique de patients présentant une polyarthrite rhumatoïde en médecine physique et réadaptation
Z. Djaroud, F. El Abed, F. Beniebna, B. Boumedienne Zellat, L. Khensous (Oran - ALGÉRIE)
- Lu.12** À l'échelon individuel, les scores HAQ peuvent beaucoup varier sur de courtes périodes : résultats de 1428 mesures hebdomadaires chez 61 patients avec une polyarthrite rhumatoïde sous divers régimes thérapeutiques
JM. Berthelot, S. Varin, G. Cormier, E. Houvenagel, JF. Maillefert, E. Solau-Gervais, D. Wendling (Nantes, La Roche-sur-Yon, Lomme, Dijon, Poitiers, Besançon)
- Lu.13** Opinion de 403 PR sur les fréquences, durées et intensité des poussées de leur pathologie et sur les items du questionnaire FLARE destiné à les dépister et quantifier
JM. Berthelot, P. Preiss, M. de Bandt, B. Fautrel, M. Langiller (Nantes, Paris, Fort-de-France)
- Lu.14** Enquête sur la connaissance des autotests du patient en rhumatologie
JM. Berthelot, P. Preiss (Nantes, Paris)
- Lu.15** Corrélation entre le taux des anticorps anti-peptides citrullinés et la destruction ostéo-articulaire au cours de la polyarthrite rhumatoïde
K. Nassar, S. Janani, W. Rachidi, O. Mkinsi (Casablanca - MAROC)
- Lu.16** L'impact de la ménopause sur le profil lipidique au cours de la polyarthrite rhumatoïde : à propos de 69 cas
K. Nassar, S. Janani, W. Rachidi, O. Mkinsi (Casablanca - MAROC)
- Lu.17** La cryothérapie dans les rhumatismes inflammatoires : revue systématique de la littérature avec méta-analyse
X. Guillot, N. Tordi, L. Mourôt, C. Demougeot, B. Dugué, C. Prati, D. Wendling (Besançon, Poitiers)

- Lu.18** La formulation de l'appréciation globale du patient influe sur la classification d'une polyarthrite rhumatoïde (PR) en rémission selon les critères ACR/EULAR : une analyse des patients inclus dans ESPOIR et COMEDRA
L. Gossec, M. Dougados, C. Gaujoux-Viala, P. Gaudin, F. Guillemin, S. Paternotte, AC. Rat, A. Ruysse-Witrand, A. Sarau, M. Soubrier, B. Fautrel (Paris, Nîmes, Echirolles, Vandœuvre-lès-Nancy, Toulouse, Brest, Clermont-Ferrand)
- Lu.19** Validation du clinical disease activity index (CDAI) et du simplified disease activity index (SDAI) dans la polyarthrite rhumatoïde algérienne
S. Slimani, A. Abbas, F. Rahal, EH. Ali, C. Dahou, A. Ladjouze-Rezig (Batna - ALGÉRIE, Msila - ALGÉRIE, Alger - ALGÉRIE)
- Lu.20** L'expression totale du récepteur sensible au calcium par les monocytes circulants est augmentée en cas de calcifications sévères des artères coronaires au cours de la polyarthrite rhumatoïde
J. Paccou, C. Boudot, C. Renard, F. Grados, S. Liabeuf, S. Kamel, P. Fardellone, Z. Massy, M. Brazier, R. Mentaverri (Amiens, Boulogne-Billancourt)
- Lu.21** Évaluation des auto-questionnaires RAPID3 et RADA15 dans la polyarthrite rhumatoïde
D. Acheli, MF. Aiche, M. Elrakawi, R. Allat, Z. Lekhal, EH. Djoudi (Douéra - ALGÉRIE)
- Lu.22** Relation entre sévérité de la polyarthrite rhumatoïde et parodontite
C. Dahou, M. Médad, F. Mechid, SS. Salah, S. Merad, EH. Ali, F. Hanni, S. Abtroun-Benmadi, MC. Abbad (Alger - ALGÉRIE)
- Lu.23** Facteurs prédictifs de bonne réponse de la polyarthrite rhumatoïde aux anti-CD20
F. Rahal, S. Haid, A. Haddouche, R. Chetouane, I. Megateli, S. Lefkir, N. Brahimi Mazouni, A. Ladjouze-Rezig (Alger - ALGÉRIE, Blida - ALGÉRIE)
- Lu.24** Les caractéristiques de la polyarthrite rhumatoïde masculine : étude d'une série de 63 cas
R. Chetouane (Alger - ALGÉRIE)
- Lu.25** Évaluation des comorbidités par les rhumatologues dans une population de patients atteints de polyarthrite rhumatoïde
A. Mauchamp, L. Sparsa, M. Ardizzone, M. Zaiter, C. Roos, C. Schmitt, E. Dahan, P. Khorshidi Schilauksy, B. Bernad Izquierdo, N. Afif (Mulhouse)
- Lu.26** Impact d'une consultation dédiée au risque cardiovasculaire chez les patients atteints de PR, un an de suivi en CHG
C. Vidon, M. Bossert, A. Lohse Walliser, T. Conrozier, JC. Balblanc (Belfort)
- Lu.27** Impact socio-économique de la polyarthrite rhumatoïde dans la population marocaine entre 2003 et 2013
I. Ben Slama, F. Allali, S. Ali Ou Alla, S. El Kabbaj, L. Medrar, T. Lakhdar, F. Znat, H. Rkain, N. Hajjaj-Hassouni (Salé - MAROC)
- Lu.28** Impact de la polyarthrite rhumatoïde sur le travail domestique de la femme au foyer marocaine
I. Ben Slama, F. Allali, S. Ali Ou Alla, L. Medrar, T. Lakhdar, F. Znat, S. El Kabbaj, A. Ngeuleu, H. Rkain, N. Hajjaj-Hassouni (Salé - MAROC)
- Lu.29** Le taux d'infections sévères reste stable chez les patients traités par de multiples cycles de rituximab : données du registre 'Auto-immunité et rituximab' (AIR)
JE. Gottenberg, P. Ravaut, T. Bardin, P. Cacoub, A. Cantagrel, B. Combe, M. Dougados, RM. Flipo, B. Godeau, L. Guillevin, X. Le Loet, E. Hachulla, T. Schaevebeke, J. Sibilia, I. Pane, G. Baron, X. Mariette (Strasbourg, Paris, Toulouse, Montpellier, Lille, Créteil, Rouen, Wattignies, Bordeaux, Le Kremlin-Bicêtre)
- Lu.30** Évaluation de la fonction des membres supérieurs par le quick DASH chez les patients atteints de polyarthrite rhumatoïde
S. El Kabbaj, F. Allali, S. Alioualla, L. Medrare, F. Znat, A. Ngeuleu, T. Lakhdar, I. Benslama, H. Rkain, N. Hajjaj-Hassouni (Rabat - MAROC)
- Lu.31** Analyse immuno-histologique de l'architecture et de la distribution cellulaire au niveau de la membrane synoviale de patients atteints de polyarthrite rhumatoïde
A. Séjourné, J. Merville, H. Sevestre, P. Fardellone, V. Goeb (Amiens)
- Lu.32** Part de l'effet non-spécifique dans l'efficacité de la réponse clinique aux traitements anti-TNF alpha dans la polyarthrite rhumatoïde après échec du méthotrexate : une méta-analyse
J. Azais, T. Barnetche, P. Vergne-Salle, C. Bonnet, C. Dufauget-Lombard, R. Trèves, P. Bertin (Limoges, Bordeaux)
- Lu.33** CRITÈRES de rémission de la polyarthrite rhumatoïde : étude comparative des nouveaux critères ACR / EULAR 2011 et les anciens critères dans une population marocaine
S. El Kabbaj, F. Allali, S. Alioualla, L. Medrare, I. Benslama, T. Lakhdare, F. Znat, A. Ngeuleu, H. Rkain, N. Hajjaj-Hassouni (Rabat - MAROC, Salé - MAROC)

- Lu.34** La précocité de l'âge de début de la PR est associée à un meilleur pronostic clinique, radiographique et fonctionnel à 1 an (cohorte ESPOIR)
T. Krams, A. Ruyssen-Witrand, D. Nigon, B. Fautrel, F. Berenbaum, B. Jamard, A. Cantagrel, A. Constantin (Toulouse, Paris)
- Lu.35** Efficacité et tolérance à long terme de l'administration de certolizumab pegol toutes les quatre semaines en monothérapie ou en association dans la polyarthrite rhumatoïde : résultats à 5 ans d'une étude d'extension en ouvert
R. Fleischmann, R. Van Vollenhoven, J. Vencovsky, R. Alten, O. Davies, C. Stach, M. de Longueville, B. Vanlunen, E. Choy (Dallas - USA, Stockholm - SUÈDE, Prague - RÉPUBLIQUE TCHÈQUE, Berlin - ALLEMAGNE, Bruxelles - BELGIQUE, Monheim - ALLEMAGNE, Raleigh - USA, Cardiff - GRANDE-BRETAGNE)
- Lu.36** Polyarthrite rhumatoïde : coûts directs et indirects
G. Jeddi (Casablanca - MAROC)
- Lu.37** Parodontite et capacité fonctionnelle au cours de la polyarthrite rhumatoïde
F. Mechid, C. Dahou, M. Meddad, F. Hanni, EH. Ali, M. Beggar, R. Benaziez, H. Si Ahmed, M. Benidir (Alger - ALGÉRIE)
- Lu.38** L'évaluation de l'athérome infraclinique (hyperhémie réactionnelle post-ischémique et rigidité artérielle) après 24 semaines de traitement par tocilizumab chez 22 patients atteints de polyarthrite rhumatoïde
M. Soubrier, M. Verny, C. Daron, B. Pereira, T. Frayssac, JJ. Dubost, A. Tournadre, N. Barber-Chamoux, S. Mathieu (Clermont-Ferrand)
- Lu.39** Évaluation par les patients de l'utilisation d'un auto-injecteur pour l'administration de golimumab par voie sous-cutanée dans le traitement de la polyarthrite rhumatoïde
H. Schulze-Koops, R. Giacomelli, R. Samborski, S. Rednic, M. Herold, R. Yao, M. Govoni, N. Vastesaegeer, HH. Weng (Munich - ALLEMAGNE, L'Aquila - ITALIE, Wielkopolskie - POLOGNE, Cluj-Napoca - ROUMANIE, Innsbruck - AUTRICHE, Kenilworth - USA, Rome - ITALIE, Bruxelles - BELGIQUE)
- Lu.40** Les synoviocytes induisent la survie mais pas la polarisation pro-inflammatoire des monocytes *in vitro*
C. Darrieutort-Laffite, M. Chatelais, MA. Boutet, F. Blanchard, R. Brion, D. Heymann, B. Le Goff (Nantes)
- Lu.41** Contrôle global de la maladie par golimumab chez les patients atteints de polyarthrite rhumatoïde
B. Combe, D. Veale, R. Burgos-Vargas, G. Szűcs, M. Leirisalo-Repo, R. Yao, M. Govoni, N. Vastesaegeer, HH. Weng (Montpellier, Dublin - IRLANDE, Mexico - MEXIQUE, Debrecen - HONGRIE, Helsinki - FINLANDE, Kenilworth - USA, Rome - ITALIE, Bruxelles - BELGIQUE)
- Lu.42** Évaluation à court terme d'une démarche éducative chez les patients atteints de polyarthrite rhumatoïde
I. El Mezouar, FZ. Abourrazak, L. Tahiri, T. Harzy (Fès - MAROC)
- Lu.43** Impact de la durée de la raideur matinale dans l'évaluation de l'activité de la polyarthrite rhumatoïde : données de l'étude Quest-RA Maroc
F. Sangaré, S. Rostom, L. Traki, M. Mengat, R. Lahlou, L. Bouazzaoui, D. Khnabba, R. Bahiri, S. Ahid, N. Hajjaj-Hassouni (Salé - MAROC, Rabat - MAROC)
- Lu.44 A** Lien entre les auto-anticorps et la destruction articulaire au cours de la polyarthrite rhumatoïde
A. Fazaa, K. Ben Abdelghani, M. Ben Ahmed, L. Souabni, S. Kassab, S. Chekili, A. Laatar, L. Zakraoui (La Marsa - TUNISIE, Tunis - TUNISIE)
- Lu.44 B** Étude de l'association entre les manifestations extra-articulaires et le profil immunologique au cours de la polyarthrite rhumatoïde
A. Fazaa, K. Ben Abdelghani, M. Ben Ahmed, L. Souabni, S. Kassab, S. Chekili, A. Laatar, L. Zakraoui (La Marsa - TUNISIE, Tunis - TUNISIE)
- Lu.45** Corrélation entre différents scores échographiques et les paramètres d'activité de la polyarthrite rhumatoïde
K. Ben Abdelghani, A. Fazaa, L. Souabni, S. Kassab, S. Chekili, A. Laatar, L. Zakraoui (La Marsa - TUNISIE)
- Lu.46** Étude de la corrélation entre un score échographique des mains et les paramètres d'activité de la polyarthrite rhumatoïde
K. Ben Abdelghani, A. Fazaa, L. Souabni, S. Kassab, S. Chekili, A. Laatar, L. Zakraoui (La Marsa - TUNISIE)
- Lu.47** Tolérance des anti-TNF- α dans la polyarthrite rhumatoïde à moyen terme : une méta-analyse des essais randomisés contrôlés
L. Poiroux, Y. Allanore, A. Kahan, J. Avouac (Paris)
- Lu.48** Efficacité du bortézomib dans la polyarthrite rhumatoïde
S. Lassoued, C. Moyano, T. Billey, M. Beldjerd, J. Bernard (Cahors, Toulouse)
- Lu.49** Efficacité du rituximab dans un cas de syndrome de Felty
S. El Herrar, N. Rihani, FZ. Alaoui, K. Echchilali, M. Moudatir, H. El Kabli (Casablanca - MAROC)

- Lu.50 A** L'anxiété et la dépression au cours de la polyarthrite rhumatoïde : laquelle est plus fréquente ?
I. Ben Slama, F. Allali, S. El Kabbaj, T. Lakhdar, F. Znat, A. Ngeuleu, L. Medrar, H. Rkain, N. Hajjaj-Hassouni (Salé - MAROC)
- Lu.50 B** Sensibilité au changement de l'indice d'évaluation de l'anxiété et de la dépression (HAD) chez des patients atteints de polyarthrite rhumatoïde traités par tocilizumab
L. Traki, S. Rostom, L. Bouazzaoui, M. Mengat, L. Tahiri, T. Harzy, R. Bahiri, N. Hajjaj-Hassouni (Rabat - MAROC, Salé - MAROC)
- Lu.51** Traduction et validation de la version arabe de l'auto-questionnaire du retentissement de la polyarthrite rhumatoïde : Rheumatoid Arthritis Impact (RAID)
A. Hari, S. Rostom, R. Lahlou, D. Khnaba, R. Bahiri, N. Hajjaj-Hassouni (Salé - MAROC, Rabat - MAROC)
- Lu.52** Mise au point d'une application multimédia pour le suivi échographique de la polyarthrite rhumatoïde en pratique rhumatologique
E. Contant, G. Vettu, N. Tobal, JF. Mallefert, P. Gaudin, P. Ornetti (Dijon, Paris, Boulogne-Billancourt, Echiroelles)
- Lu.53** Les troubles de sommeil chez les patients atteints de polyarthrite rhumatoïde
T. Lakhdar, F. Allali, S. Ali Ou Alla, L. Medrare, I. Ben Slama, S. El Kabbaj, A. Ngeuleu, F. Znat, H. Rkain, N. Hajjaj-Hassouni (Rabat - MAROC)
- Lu.54** Le pessimisme chez les patients marocains atteints de polyarthrite rhumatoïde
T. Lakhdar, F. Allali, S. Ali Ou Alla, L. Medrare, I. Ben Slama, S. El Kabbaj, A. Ngeuleu, F. Znat, H. Rkain, N. Hajjaj-Hassouni (Rabat - MAROC)
- Lu.55** Estime de soi au cours de la polyarthrite rhumatoïde
T. Lakhdar, F. Allali, S. Ali Ou Alla, L. Medrare, I. Ben Slama, S. El Kabbaj, F. Znat, A. Ngeuleu, H. Rkain, N. Hajjaj-Hassouni (Rabat - MAROC)
- Lu.56** La productivité et incapacité au travail chez les patients atteints de polyarthrite rhumatoïde
P. Madureira, J. Amaro, I. Fidalgo, P. Norton, I. Brito (Porto - PORTUGAL)
- Lu.57** Évaluation échographique de la synovite au cours de la polyarthrite rhumatoïde : face palmaire *versus* dorsale
F. Moussa Elh Ibrahim, B. Amine, S. Aktaou, H. Rkain, M. Wabi, N. Mawani, N. Hajjaj-Hassouni (Rabat - MAROC, Salé - MAROC, Casablanca - MAROC)
- Lu.58** Le DAS28 US dans l'évaluation de l'activité au cours de la polyarthrite rhumatoïde
M. Wabi, B. Amine, S. Aktaou, N. Mawani, F. Moussa Elh Ibrahim, H. Rkain, N. Hajjaj-Hassouni (Rabat - MAROC, Salé - MAROC)
- Lu.59** Le DAS28 Doppler Puissance dans l'évaluation de l'activité au cours de la polyarthrite rhumatoïde
M. Wabi, B. Amine, S. Aktaou, N. Mawani, F. Moussa Elh Ibrahim, H. Rkain, N. Hajjaj-Hassouni (Rabat - MAROC, Salé - MAROC)
- Lu.60** 25 hydroxy-vitamine D et sa relation avec les paramètres cliniques et biologiques chez les malades atteints de polyarthrite rhumatoïde
S. Talbi, FE. Abourazzak, N. Aradoin, K. Berrada, F. Lazrak, I. El Mezouar, L. Tahiri, T. Harzy (Fès - MAROC)
- Lu.61** La perte osseuse systémique est corrélée avec la sévérité de l'arthrite induite par adjuvant chez le rat
G. Courbon, D. Cleret, N. Laroche, A. Vanden Bossche, L. Vico, H. Marotte (Saint-Étienne)
- Lu.62** Changements précoces des paramètres de la microarchitecture osseuse dans l'arthrite induite par adjuvant chez le rat
G. Courbon, D. Cleret, A. Vanden Bossche, N. Laroche, L. Vico, H. Marotte (Saint-Étienne)
- Lu.63** Cachexie rhumatoïde et risque cardiovasculaire dans la polyarthrite rhumatoïde
S. Neveu, S. Kolta, S. Paternotte, I. Hmamouchi, M. Dougados, C. Roux, K. Briot (Paris)
- Lu.64** Leucémie à LGL dans le cadre d'une polyarthrite rhumatoïde : traitement par rituximab
S. Kossi, K. Dawidowicz, S. Guignard, E. Fiany, N. Thelie, M. Gavrel, C. Jacquemin, K. Belhadj, P. Claudepierre, X. Chevalier (Créteil)
- Lu.65** Sensibilité au changement de la qualité de vie dans une population de polyarthrite rhumatoïde traitée par tocilizumab
L. Traki, S. Rostom, M. Mengat, L. Bouazzaoui, L. Tahiri, T. Harzy, R. Bahiri, N. Hajjaj-Hassouni (Rabat - MAROC, Salé - MAROC, Fès - MAROC)
- Lu.66** Prévalence des calcifications de l'aorte abdominale dans la polyarthrite rhumatoïde et association au risque cardiovasculaire et osseux
S. Neveu, J. Fechtenbaum, S. Paternotte, S. Kolta, I. Hmamouchi, M. Dougados, C. Roux, K. Briot (Paris, Pantin)

- Lu.67** Polyarthrite rhumatoïde masculine : à propos de 38 cas
S. Rekik, A. Aouadi, H. Sahli, N. Meddeb, I. Cheour, M. Elleuch (Tunis - TUNISIE, Ennasr 2 - TUNISIE, El Menzah - TUNISIE)
- Lu.68** Aspects échographiques des atteintes ostéo-articulaires du coude rhumatoïde
M. Wabi, B. Amine, S. Aktaou, N. Mawani, F. Moussa Elh Ibrahim, H. Rkain, N. Hajjaj-Hassouni (Rabat - MAROC, Salé - MAROC)
- Lu.69** Comparaison de la radiographie standard et de l'IRM en incidences et en séquences dynamiques dans la subluxation atloïdo-axoïdienne au cours de la polyarthrite rhumatoïde
M. Younes, H. Hachfi, S. Belghali, S. Kriaa, K. Younes, S. Ben Hammouda, M. Jguirim, N. Bergaoui (Mahdia - TUNISIE, Sousse - TUNISIE, Monastir - TUNISIE)
- Lu.70** Le poumon rhumatoïde : à propos de 57 cas
M. El Ouadih, W. Rachidi, S. Janani, O. Mkinsi (Casablanca - MAROC)
- Lu.71** Augmentation de la graisse viscérale abdominale chez les patients atteints de polyarthrite rhumatoïde
C. Souffir, S. Kolta, S. Paternotte, M. Dougados, C. Roux, K. Briot (Paris)
- Lu.72** Prévalence de l'anxiété et de la dépression chez les patients marocains suivis pour polyarthrite rhumatoïde
I. Sehbani, W. Rachidi, S. Janani, O. Mkinssi (Casablanca - MAROC)
- Lu.73** Innocuité et efficacité du certolizumab pegol dans la pratique clinique chez les patients adultes atteints de polyarthrite rhumatoïde au Canada : première analyse intermédiaire de l'étude non interventionnelle FasT-CAN
L. Bessette, B. Haraoui, WG. Bensen, A. Chow, S. Dixit, I. Fortin, RB. Marina, C. Kayhan, K. Little, SA. Shaikh (Québec - CANADA, Montréal - CANADA, Hamilton - CANADA, Rimouski - CANADA, Oakville - CANADA, Raleigh - USA)
- Lu.74** Certolizumab pegol améliore la productivité au travail rémunéré et au travail domestique chez les patients adultes atteints de polyarthrite rhumatoïde au Canada : première analyse intermédiaire de l'étude non-interventionnelle FasT-CAN
L. Bessette, B. Haraoui, WG. Bensen, A. Chow, S. Dixit, I. Fortin, RB. Marina, C. Kayhan, K. Little, O. Purcaru, L. Bessette, SA. Shaikh (Québec - CANADA, Montréal - CANADA, Hamilton - CANADA, Rimouski - CANADA, Oakville - CANADA, Raleigh - USA, Bruxelles - BELGIQUE)
- Lu.75** Caractérisation de l'atteinte pulmonaire dans la polyarthrite rhumatoïde débutante
M. Blettery, T. Barneche, C. Vessier, ME. Truchetet, J. Foret, P. Germain, C. Richez, F. Laurent, T. Schaeverbeke (Bordeaux, Le Bouscat, Pessac)
- Lu.76** La polyarthrite rhumatoïde serait-elle un facteur de risque de dépression, anxiété et alexithymie ?
R. Akrouf, J. Ben Thabet, S. Ben Abdallah, H. Fourati, M. Maalej, S. Baklouti (Sfax - TUNISIE)
- Lu.77** Profil clinique et biologique d'une cohorte de patients algériens atteints de polyarthrite rhumatoïde
N. Khaldoun, S. Louahchi, A. Abdessemed, D. Bekour, F. Bougrina, R. Djidjik, M. Ghaffor, A. Ladjouze-Rezig (Alger - ALGÉRIE)
- Lu.78** Cohorte franco-suisse pour l'étude pré-clinique de la polyarthrite rhumatoïde
A. Debost-Legrand, M. Soubrier, I. Von Mühlhelen, I. Creveaux, JJ. Dubost, B. Vennat, JA. Placide, D. Richard, MH. Papon, S. Mathieu, F. Moustapha, J. Schmidt, C. Francannet, V. Chaudru, T. Bardin, R. Müller, F. Pratesi, A. Maalej, A. Baillet, B. Möller, J. Dudier, D. Kyburz, U. Walker, S. Bas, C. Trocmé, C. Gabay, H. Ayadi, P. Migliorini, E. Teixeira, A. Finckh, F. Cornélis, . Eprac (Clermont-Ferrand, Genève - SUISSE, Evry, Pise - ITALIE, Sfax - TUNISIE, Grenoble)
- Lu.79** Réactivation d'une hépatite B guérie après traitement par rituximab au cours d'une polyarthrite rhumatoïde
F. Hanni, F. Mechid, C. Hassani, M. Aissaoui, M. Bouafia, R. Benaziez, C. Dahou, EH. Ali, S. Abtroun-Benmadi (Alger - ALGÉRIE)
- Lu.80** Expérience insolite en éducation thérapeutique du patient : la soirée des familles
R. Ettwiller, V. Belin, N. Announ, J. Mocellin, L. Delerce, A. Favre Collet, M. Megevand, C. Di Gleria Garnerò, A. Guiraud, V. Benromedane (Thonon-les-Bains)
- Lu.81** Échographie 3D dans le suivi prospectif à 6 mois de la polyarthrite rhumatoïde : comparaison avec l'activité clinique, l'imagerie par résonance magnétique et l'échographie 2D
E. Constant, H. Marotte, B. Pallot Prades, A. Amouzougan, P. Collet, F. Chopin, H. Locrelle, L. Court, D. Montagnon, L. Grazian, FG. Barral, T. Thomas (Saint-Étienne, Saint-Priest-en-Jarez)
- Lu.82** Comparaison entre le RAID (Rheumatoid Arthritis Impact Disease) et les indices d'évaluation d'activité dans la prise en charge quotidienne de la polyarthrite rhumatoïde
A. Hari, S. Rostom, R. Lahlou, D. Khnaba, R. Bahiri, N. Hajjaj-Hassouni (Salé - MAROC, Rabat - MAROC)
- Lu.83** Évaluation de la réponse échographique précoce des patients atteints de polyarthrite rhumatoïde traités par tocilizumab
C. Eloy, I. Legroux-Gerot, P. Philippe, V. Duoulombier, L. Lemeunier, B. Cortet, RM. Flipo (Lille, Homme)

- Lu.84** Étude de l'association fibromyalgie-polyarthrite rhumatoïde
S. Boussaïd, S. Kochbati, B. Ben Dhaou, L. Baili, F. Boussema (Tunis - TUNISIE)
- Lu.85** Étude des troubles de l'humeur au cours de la polyarthrite rhumatoïde : à propos de 70 cas
I. Cherif, W. Hamdi, D. Kaffel, R. Dhahri, I. Zouch, MM. Kchir (Tunis - TUNISIE)
- Lu.86** Concordance entre les scores ACR 87 et ACR/EULAR 2010 cliniques et échographiques dans le diagnostic de la polyarthrite rhumatoïde débutante
W. Hamdi, I. Cherif, M. Bouaziz, D. Kaffel, I. Zouch, R. Dhahri, MF. Ladeb, MM. Kchir (Tunis - TUNISIE)
- Lu.87** Effet négatif de la persistance d'une corticothérapie sur la porosité corticale chez des patients atteints de polyarthrite rhumatoïde traités avec des anti-TNF
H. Marotte, S. Djemouai, B. Pallot Prades, H. Locrelle, SA. Amouzougan, P. Collet, T. Thomas (Saint-Étienne)
- Lu.88** Corticothérapie au cours de la polyarthrite rhumatoïde
S. Boussaïd, O. Saidane, I. Mahmoud, A. Kassraoui, R. Tekaya, H. Sahli, L. Abdelmoula, R. Zouari (Tunis - TUNISIE)
- Lu.89** Polyarthrite rhumatoïde et rachis cervical : à propos de 19 cas
M. Bouzaouache, K. Baccouche, Z. Alaya, H. Zaglaoui, S. Belghali, H. Ben Abdesselem, E. Bouajina (Sousse - TUNISIE)
- Lu.90** La réponse au tocilizumab dans la polyarthrite rhumatoïde n'est pas influencée par le statut pondéral du patient
YM. Pers, P. Le Blay, T. Mura, C. Fortunet, H. Marotte, JF. Maillefert, P. Gaudin, D. Wendling, C. Jorgensen (Montpellier, Dijon, Saint-Étienne, Echirolles, Besançon)
- Lu.91** Tolérance du méthotrexate au cours de la polyarthrite rhumatoïde
S. Boussaïd, I. Mahmoud, O. Saidane, A. Souayah, R. Tekaya, H. Sahli, L. Abdelmoula, R. Zouari (Tunis - TUNISIE)
- Lu.92** Manifestations respiratoires spécifiques de la polyarthrite rhumatoïde
D. Amri, K. Baccouche, Z. Alaya, N. El Amri, S. Belghali, H. Zaglaoui, N. Amara, J. Abdelmajid, E. Bouajina (Sousse - TUNISIE)
- Lu.93** Doses de méthotrexate prescrit au cours de la polyarthrite rhumatoïde dans une population tunisienne
S. Boussaïd, O. Saidane, I. Mahmoud, M. Bani, R. Tekaya, H. Sahli, L. Abdelmoula, R. Zouari (Tunis - TUNISIE)
- Lu.94** Taux de maintenance thérapeutique de méthotrexate au cours de la polyarthrite rhumatoïde
O. Saidane, S. Boussaïd, I. Mahmoud, A. Souayah, R. Tekaya, H. Sahli, L. Abdelmoula, R. Zouari (Tunis - TUNISIE)
- Lu.95** Impact du statut matrimonial sur l'activité de la polyarthrite rhumatoïde
S. Boussaïd, O. Saidane, I. Mahmoud, R. Tekaya, H. Sahli, L. Abdelmoula, R. Zouari (Tunis - TUNISIE)
- Lu.96** Aspects cliniques biologiques et évolutifs du rhupus syndrome : une étude de 9 cas
R. Dhahri, S. Sekik, A. Aouadi (Tunis - TUNISIE)
- Lu.97** Fréquence de l'utilisation du méthotrexate en première intention au cours de la polyarthrite rhumatoïde
L. Dridi, O. Saidane, I. Mahmoud, A. Kessraoui, R. Tekaya, H. Sahli, L. Abdelmoula, R. Zouari (Tunis - TUNISIE)
- Lu.98** Augmentation de la prévalence des anticorps anti-peptides cycliques citrullinés dans le sérum de 185 patients infectés par le VIH
L. Méric de Bellefon, H. Epée, C. Brasseur, JP. Langhendries, A. Libois, N. Clumeck, S. de Wit, F. Corazza, S. Di Romana (Bruxelles - BELGIQUE, Douala - CAMEROUN)
- Lu.99** Association polyarthrite rhumatoïde et hypertension pulmonaire : les données du registre français HTAP
J. Henry, D. Montani, L. Rottat, O. Sitbon, G. Simonneau, M. Humbert, Y. Allanore (Paris, Le Kremlin-Bicêtre)
- Lu.100** Treat to Target : enquête auprès des rhumatologues tunisiens
K. Ben Abdelghani, A. Ben Tekaya, L. Souabni, S. Miladi, KS. Kassab, MS. Chekili, A. Laatar, L. Zakraoui (La Marsa - TUNISIE)
- Lu.101** Évaluation du niveau de connaissance des patients tunisiens atteints de polyarthrite rhumatoïde sur les complications systémiques de leur maladie
K. Ben Abdelghani, A. Ben Tekaya, L. Souabni, K. Maatallah, KS. Kassab, MS. Chekili, A. Laatar, L. Zakraoui (La Marsa - TUNISIE)
- Lu.102** Évaluation des « a priori » des patients tunisiens souffrant de polyarthrite rhumatoïde sur les facteurs déclenchant de leur maladie
A. Ben Tekaya, K. Ben Abdelghani, L. Souabni, S. Jeradi, KS. Kassab, MS. Chekili, A. Laatar, L. Zakraoui (La Marsa - TUNISIE)

- Lu.103** Corrélation entre la capacité fonctionnelle et l'activité de la maladie dans une cohorte tunisienne de polyarthrite rhumatoïde
K. Ben Abdelghani, A. Ben Tekaya, L. Souabni, S. Miladi, KS. Kassab, MS. Chekili, A. Laatar, L. Zakraoui (La Marsa - TUNISIE)
- Lu.104** Peurs et croyances des patients tunisiens souffrant de polyarthrite rhumatoïde
A. Ben Tekaya, K. Ben Abdelghani, L. Souabni, K. Maatallah, KS. Kassab, MS. Chekili, A. Laatar, L. Zakraoui (La Marsa - TUNISIE)
- Lu.105** Perception du niveau d'activité de la polyarthrite rhumatoïde : concordance entre patient, médecin et différents indices
K. Ben Abdelghani, A. Ben Tekaya, L. Souabni, S. Miladi, KS. Kassab, MS. Chekili, A. Laatar, L. Zakraoui (La Marsa - TUNISIE)
- Lu.106** Souhais des patients atteints de polyarthrite rhumatoïde en Tunisie
K. Ben Abdelghani, A. Ben Tekaya, L. Souabni, K. Maatallah, KS. Kassab, MS. Chekili, A. Laatar, L. Zakraoui (La Marsa - TUNISIE)
- Lu.107** Particularités du bilan immunologique dans la polyarthrite rhumatoïde à début tardif
A. Ben Tekaya, S. Rekkik, K. Maatallah, S. Miladi, H. Sahli, I. Cheour, M. Elleuch (Tunis - TUNISIE)
- Lu.108** Étude comparative des troubles du sommeil au cours de la polyarthrite rhumatoïde et de la spondylarthrite ankylosante : à propos de 120 cas
W. Hamdi, I. Cherif, I. Zouch, E. Bahlouli, D. Kaffel, MM. Kchir (Tunis - TUNISIE)
- Lu.109** Les aspects IRM chez les patients atteints de polyarthrite rhumatoïde (PR) en rémission clinique ou en faible activité de la maladie
N. Bensaoud, S. Rostom, R. Bahiri, B. Amine, F. Allali, N. Hajjaj-Hassouni (Salé - MAROC)
- Lu.110** Tolérance de la corticothérapie dans la polyarthrite rhumatoïde (PR) débutante : méta-analyse des essais contrôlés randomisés
S. Mitrovic, L. Fardet, C. Vatiar, T. Barnetche, T. Schaefferbeke, C. Gaujoux-Viala (Bordeaux, Paris, Nîmes)
- Lu.111** Horaire de la prise des médicaments et activité de la polyarthrite rhumatoïde
K. Maatallah, K. Ben Abdelghani, L. Souabni, S. Miladi, KS. Kassab, A. Laatar, L. Zakraoui (La Marsa - TUNISIE)
- Lu.112** Luxation atloïdo-axoïdienne au cours de la polyarthrite rhumatoïde : à propos de 28 cas
D. Kaffel, R. Dhahri, W. Hamdi, I. Cherif, N. Nouri, E. Bahlouli, I. Zouch, M. Chelli, F. Ladeb, MM. Kchir (Tunis - TUNISIE)
- Lu.113** Le jeûne de ramadan a-t-il une influence sur la tolérance du méthotrexate ?
K. Ben Abdelghani, K. Maatallah, L. Souabni, A. Ben Tekaya, KS. Kassab, A. Laatar (La Marsa - TUNISIE)
- Lu.114** Polyarthrite rhumatoïde et échographie ostéo-articulaire
K. Maatallah, K. Ben Abdelghani, S. Miladi, L. Souabni, KS. Kassab, A. Laatar, L. Zakraoui (La Marsa - TUNISIE)
- Lu.115** Efficacité de la corticothérapie dans la polyarthrite rhumatoïde (PR) débutante : méta-analyse des essais contrôlés randomisés
C. Gaujoux-Viala, S. Mitrovic, T. Barnetche, T. Schaefferbeke, L. Gossec (Nîmes, Bordeaux, Paris)
- Lu.116** L'optimisation du méthotrexate (introduction durant les 3 premiers mois avec augmentation des doses jusqu'à 20 mg/semaine ou 0,3 mg/kg/sem à 6 mois) est associée à de meilleurs résultats cliniques dans la PR débutante : résultats de la cohorte ESPOIR
C. Gaujoux-Viala, S. Paternotte, B. Combe, M. Dougados, B. Fautrel (Nîmes, Paris, Montpellier)
- Lu.117** Effet du tocilizumab sur l'œdème osseux objectivé à l'IRM au cours de la polyarthrite rhumatoïde
N. Bensaoud, S. Rostom, R. Bahiri, B. Amine, F. Allali, N. Hajjaj-Hassouni (Salé - MAROC)
- Lu.118** Polyarthrite rhumatoïde en échec du méthotrexate
A. Souayah, I. Mahmoud, O. Saidane, S. Boussaid, R. Tekaya, H. Sahli, L. Abdelmoula, R. Zouari (Tunis - TUNISIE, El Menzah - TUNISIE, Ariana - TUNISIE)
- Lu.119** La relation entre les aspects IRM et les données cliniques, et paracliniques chez les patients atteints de polyarthrite rhumatoïde
N. Bensaoud, S. Rostom, R. Bahiri, B. Amine, F. Allali, N. Hajjaj-Hassouni (Salé - MAROC)
- Lu.120** Tuberculose et polyarthrite rhumatoïde
A. Souayah, O. Saidane, I. Mahmoud, L. Dridi, R. Tekaya, H. Sahli, L. Abdelmoula, R. Zouari (Tunis - TUNISIE, El Menzah - TUNISIE, Ariana - TUNISIE)

- Lu.121** Évaluation de la prise en charge rééducative des patients atteints de polyarthrite rhumatoïde par l'EMIR court : expérience du service de médecine physique de Casablanca
L. Riahi, A. Nait Khachat, F. Lmidmani, A. Elfatimi, H. Kabli (Casablanca - MAROC)
- Lu.122** Concordance clinique et échographique dans la polyarthrite rhumatoïde
M. Wabi, B. Amine, S. Aktaou, F. Moussa Elh Ibrahim, R. Abouqal, H. Rkain, N. Hajjaj-Hassouni (Rabat - MAROC, Salé - MAROC)
- Lu.123** Aspects échographiques des atteintes ostéo-articulaires du genou dans la polyarthrite rhumatoïde
F. Moussa Elh Ibrahim, B. Amine, S. Aktaou, H. Rkain, M. Wabi, N. Mawani, N. Hajjaj-Hassouni (Rabat - MAROC, Salé - MAROC)
- Lu.124 A** Comparaison des indices d'activité composites DAS28, CDAI et SDAI chez les patients atteints de polyarthrite rhumatoïde
I. Ben Slama, F. Allali, T. Lakhdar, S. El Kabbaj, F. Znat, A. Ngeuleu, L. Medrar, H. Rkain, N. Hajjaj-Hassouni (Salé - MAROC)
- Lu.124 B** Comparaison du score d'activité DAS28-VS et DAS28-CRP chez les patients atteints de polyarthrite rhumatoïde
I. Ben Slama, F. Allali, S. Ali Ou Alla, S. El Kabbaj, T. Lakhdar, L. Medrar, F. Znat, A. Ngeuleu, H. Rkain, N. Hajjaj-Hassouni (Salé - MAROC, Rabat - MAROC)
- Lu.125** Syndrome métabolique dans la polyarthrite rhumatoïde
A. Souayah, I. Mahmoud, O. Saidane, R. Tekaya, H. Sahli, L. Abdelmoula, R. Zouari (Tunis - TUNISIE, El Menzah - TUNISIE, Ariana - TUNISIE)
- Lu.126** Confrontation entre les radiographies et l'échographie des mains dans la détection des érosions osseuse au cours des rhumatismes inflammatoires débutants
N. Nouri (Tunis - TUNISIE)
- Lu.127** Dermate granulomateuse Interstitielle (DGI) apparue sous adalimumab au cours d'une polyarthrite rhumatoïde (PR) : un cas et revue de la littérature
C. Luxembourger, J. Hernandez, E. Bon, M. Cassou, E. David-Vaudey, E. Poix Jover (Montauban)
- Lu.128** Prévalence et facteurs prédictifs de la subluxation atloïdo-axoïdienne au cours de la polyarthrite rhumatoïde
M. Younes, H. Hachfi, S. Belghali, S. Kriâa, K. Younes, S. Ben Hammouda, M. Jguirir, N. Bergaoui (Mahdia - TUNISIE, Sousse - TUNISIE, Monastir - TUNISIE)
- Lu.129** Le score DAS 28 et le suivi des patients PR traités au rituximab
N. Boudersa, A. Lakehal, D. Zoughailech (Constantine - ALGÉRIE)

09h45 | —> 11h00

POSTERS

Posters

Spondylarthropathies

- Lu.130** Effet du certolizumab pegol sur différentes composantes du rhumatisme psoriasique, tel qu'évalué par des patients (PRO) avec et sans exposition antérieure à un anti-TNF : résultats rapportés par les patients à 24 semaines dans l'étude RAPID-PsA
D. Gladman, R. Fleischmann, G. Coteur, F. Woltering, P. Mease (Toronto - CANADA, Dallas - USA, Bruxelles - BELGIQUE, Monheim - ALLEMAGNE, Seattle - USA)
- Lu.131** Efficacité du certolizumab pegol sur les signes et symptômes du rhumatisme psoriasique chez les patients de l'étude RAPID-PsA : impact de l'atteinte cutanée à l'inclusion et d'un traitement anti-TNF antérieur
P. Mease, P. Goupille, R. Fleischmann, J. Wollenhaupt, A. Deodhar, D. Kielar, F. Woltering, C. Stach, B. Hoepken, T. Arledge, D. Van Der Heijde (Seattle - USA, Tours, Dallas - USA, Hambourg - ALLEMAGNE, Portland - USA, Bruxelles - BELGIQUE, Monheim - ALLEMAGNE, Raleigh - USA, Leiden - PAYS-BAS)
- Lu.132** Amélioration de la productivité au travail et au domicile et augmentation de la participation aux activités quotidiennes après 24S de traitement par certolizumab pegol chez des patients atteints de rhumatisme psoriasique : résultats de RAPID-PsA
A. Kavanaugh, D. Gladman, D. Van Der Heijde, O. Purcaru, E. Zinovieva, P.J. Mease (San Diego - USA, Toronto - CANADA, Leiden - PAYS-BAS, Bruxelles - BELGIQUE, Colombes, Seattle - USA)
- Lu.133** Détection des anomalies structurales des sacro-iliaques de spondylarthrite par la radiographie standard : est-ce la meilleure technique ? Étude comparative de 29 patients avec anomalies structurales des sacro-iliaques et de 48 témoins
A. Molto, V. Freire, A. Feydy, S. Paternotte, W.P. Maskymowych, M. Benhamou, F. Rannou, M. Dougados, L. Gossec (Paris, Montréal - CANADA, Alberta - CANADA)

- Lu.134** Lecture des radiographies standards des sacro-iliaques : concordance entre la pratique clinique et la lecture centralisée après formation dans la cohorte DESIR (devenir des spondylarthropathies indifférenciées récentes)
R. Van Den Berg, M. Gavrel, G. Lenczner, A. Feydy, D. Van Ver Heijde, M. Reijnierse, A. Saraux, M. Dougados, P. Claudepierre (Leiden - PAYS-BAS, Créteil, Paris, Brest)
- Lu.135** Quelle est la reproductibilité du score mSASSS dans la pratique clinique des centres participants à DESIR ? Comparaison avec une lecture centralisée comme gold standard
P. Claudepierre, C. Jacquemin, M. de Hooge, A. Feydy, M. Reijnierse, A. Saraux, M. Dougados, D. Van Der Heijde (Créteil, Leiden - PAYS-BAS, Paris, Brest)
- Lu.136** Influence des événements de vie traumatisants sur l'activité des spondylarthrites : analyse des données de la Cohorte CoEnv 2
G. Luo, P.Y. Boelle, C. Turbelin, R. Said Nahal, N. Zeboulon-Ktorza, MA. d'Agostino, S. Kerneis, T. Hanslik, M. Breban (Paris, Boulogne-Billancourt, Levallois-Perret)
- Lu.137** Comparaison BASDAI - ASDAS dans une population de patients avec spondyloarthrite axiale : qui croire l'ASDAS ou le BASDAI ?
A. Grasland, S. Arrestier, P. Chaspoux, J. Fannius, F. Gondouin, F. Goupy-Le Maître, A. Karneff, P. Le Devic, C. Marchand, M. Poulain Tellier, A. Sacchi, H. Nataf (Colombes, Houilles, Versailles, Montigny-le-Bretonneux, Asnières-sur-Seine, Le Chesnay, Poissy, Mantes-la-Jolie)
- Lu.138** Spondylarthrite et HLA-B27
R. Allat (Alger - ALGÉRIE)
- Lu.139** Les coxites, profil évolutif sous anti-TNF α : à propos de 11 cas de spondylarthrites
M. El Amrani (Casablanca - MAROC)
- Lu.140** Les patients atteints du rhumatisme psoriasique ont des peurs et croyances fortes concernant leur maladie : une revue systématique de la littérature
PE. Palominos, A. Gasparin, RM. Xavier, RMS. Chakr, L. Gossec (Porto - BRÉSIL, Paris)
- Lu.141** Tolérance efficacité de l'infliximab dans les spondylarthropathies
EH. Aji, F. Hanni, F. Mechid, M. Beggar, H. Si Ahmed, C. Dahou-Makhloufi, S. Abtroun-Benmadi (Alger - ALGÉRIE)
- Lu.142** Caractéristiques des spondylarthrites au cours des maladies inflammatoires chroniques de l'intestin
S. Haid, F. Rahal, D. Teniou, I. Megateli, A. Ladjouze-Rezig (Alger - ALGÉRIE)
- Lu.143** Amélioration de la productivité au travail et au domicile après 24S de traitement par certolizumab pegol chez des patients atteints de spondyloarthrite axiale, incluant des patients atteints de spondylarthrite ankylosante : résultats de RAPID-axSpA
D. Van Der Heijde, M. Breban, J. Braun, M. Rudwaleit, O. Purcaru, A. Kavanaugh (Leiden - PAYS-BAS, Boulogne-Billancourt, Herne - ALLEMAGNE, Berlin - ALLEMAGNE, Bruxelles - BELGIQUE, San Diego - USA)
- Lu.144** Amélioration rapide des évaluations rapportées par les patients (PRO) chez des patients traités par certolizumab pegol atteints de spondyloarthrite axiale, y compris de spondylarthrite ankylosante : résultats à 24 semaines de l'étude RAPID-axSpA
J. Sieper, A. Kivitz, A. Van Tubergen, A. Deodhar, G. Coteur, F. Woltering, R. Landewé (Berlin - ALLEMAGNE, Duncansville - USA, Maastricht - PAYS-BAS, Portland - USA, Bruxelles - BELGIQUE, Monheim - ALLEMAGNE, Amsterdam/Heerlen - PAYS-BAS)
- Lu.145** Les uvéites et rhumatisme : à propos de 28 cas
G. Jédi (Casablanca - MAROC)
- Lu.146** Non infériorité du SES/MASEI dans le diagnostic des spondyloarthrites
A. Haddouche, S. Bencheikh, D. Teniou, A. Benmebarek, A. Ladjouze-Rezig (Blida - ALGÉRIE, Alger - ALGÉRIE)
- Lu.147** Les taux sériques de TWEAK soluble sont modulés au cours du rhumatisme psoriasique
S. Guis, P. Berbis, D. Stephan, N. Balandraud, N. Lesavre, N. Bonnet, S. Desplat-Jégo (Marseille)
- Lu.148** Mesure de la densité minérale osseuse chez des patients présentant des symptômes évocateurs de spondylarthropathies : un nouvel outil diagnostique ?
M. Forien, A. Molto, S. Paternotte, M. Dougados, C. Roux, K. Briot (Paris)
- Lu.149** Évaluation de la qualité de vie et des handicaps dans un pays aux ressources limitées : quel bénéfice pour les patients atteints des spondylarthropathies ?
OH. Rakotonirainy, F. Andrianjafison, DS. Ralandison, MMO. Razanaparany (Antananarivo - MADAGASCAR)
- Lu.150** Part de l'effet placebo dans le traitement par anti-TNF alpha dans la spondylarthrite ankylosante
A. de Pouilly-Lachatre, P. Bertin, P. Vergne-Salle (Limoges)

- Lu.151** Résultats à long terme (52 semaines) d'une étude de phase III randomisée contrôlée de l'apremilast, inhibiteur oral de la phosphodiesterase 4, chez des patients avec un rhumatisme psoriasique (PALACE 1)
E. Lespessailles, A. Kavanaugh, P.J. Mease, A. Adebajo, J. Wollenhaupt, C. Hu, K. Shah, R. Stevens, J.J. Gomez-Reino (Orléans, San Diego - USA, Seattle - USA, Sheffield - GRANDE-BRETAGNE, Hambourg - ALLEMAGNE, Warren - USA, La Coruna - ESPAGNE)
- Lu.152** Intérêt de l'activité physique pour la prise en charge thérapeutique de la spondylarthropathie : à propos d'une enquête sur une cohorte de 507 patients
G. Bolla, F. Gerald, P. Rouze (Cannes, Nice)
- Lu.153** Impact de l'exercice physique sur l'activité de la spondylarthrite ankylosante : analyse systématique de la littérature et méta-analyse
V. Pécourneau, A. Constantin, A. Ruysen-Witrand, A. Cantagrel, T. Barnetche (Toulouse, Bordeaux)
- Lu.154** Évaluation de la qualité de vie au cours de la spondyloarthrite
K. Ben Abdelghani, M. Slouma, L. Souabni, K.S. Kassab, M.S. Chekili, A. Laatar, L. Zakraoui (Tunis - TUNISIE, La Marsa - TUNISIE, Ennasr 2 - TUNISIE)
- Lu.155** Spondylarthropathies au cours des maladies inflammatoires chroniques de l'intestin : étude portant sur 91 patients
R. Ben Mefteh, S. Belghali, K. Baccouche, Z. Alaya, N. El Amri, H. Zeglaoui, E. Bouajina (Sousse - TUNISIE)
- Lu.156** Les manifestations extra-articulaires au cours de la spondyloarthrite
M. Slouma, S. Rekik, A. Fazaa, N. Meddeb, I. Cheour, H. Sahli, M. Elleuch (Tunis - TUNISIE, Ennasr 2 - TUNISIE, El Menzah - TUNISIE)
- Lu.157** 25 hydroxy-vitamine D et sa relation avec les paramètres cliniques et biologiques chez les malades atteints de la spondylarthropathie ankylosante
S. Talbi, FE. Abourazzak, N. Aradoini, K. Berrada, F. Lazrak, L. Tahiri, T. Harzy (Fès - MAROC)
- Lu.158** Le rhumatisme psoriasique : étude monocentrique tunisienne
H. Sahli, I. Cherif, R. Tekaya, O. Saidane, I. Mahmoud, L. Abdelmoula, R. Zouari (Tunis - TUNISIE)
- Lu.159** Échographie des enthèses et spondylarthrite en consultation de rhumatologie en l'absence de signes radiologiques d'enthésites
A. Nasreddine (Casablanca - MAROC)
- Lu.160** Facteurs prédictifs d'une maladie active au cours du rhumatisme psoriasique
H. Sahli, I. Cherif, R. Tekaya, I. Mahmoud, O. Saidane, L. Abdelmoula, R. Zouari (Tunis - TUNISIE)
- Lu.161** Maladie de Takayasu associée à la spondyloarthrite : mode de révélation et particularités cliniques : à propos de 10 cas
E. Rivière, L. Arnaud, M. Ebbo, Y. Allanore, P. Claudepierre, E. Demis, JM. Ziza, X. Mariette, C. Miceli Richard, S. Pavy (Paris, Marseille, Créteil, Le Mans, Le Kremlin-Bicêtre)
- Lu.162** Aspects cliniques et thérapeutiques de la spondylarthrite ankylosante : expérience d'un service de médecine interne
I. Gharsallah, A. Laanani, L. Metoui, F. Ajili, N. Boussetta, N. Ben Abdelhafidh, B. Louzir, S. Othmani (Tunis - TUNISIE)
- Lu.163** Anxiété et dépression au cours de la spondylarthrite ankylosante : étude prospective sur 50 cas
W. Hamdi, I. Cherif, I. Zouch, R. Dhahri, D. Kaffel, MM. Kchir (Tunis - TUNISIE)
- Lu.164** Influence de la CRP sur la sévérité et la qualité de vie des patients atteints de spondylarthrite
S. Boussaïd, I. Mahmoud, O. Saidane, A. Kassraoui, R. Tekaya, H. Sahli, L. Abdelmoula, R. Zouari (Tunis - TUNISIE)
- Lu.165** Impact des spondylarthrites sur l'activité professionnelle
M. Bani, H. Sahli, R. Tekaya, I. Mahmoud, O. Saidane, L. Abdelmoula, R. Zouari (Tunis - TUNISIE, Nabeul - TUNISIE, El Menzah - TUNISIE, Ariana - TUNISIE)
- Lu.166** Comparaison des paramètres spécifiques de la spondylarthrite ankylosante en fonction de la forme clinique
I. Cherif, W. Hamdi, D. Kaffel, E. Bahlouli, I. Zouch, MM. Kchir (Tunis - TUNISIE)
- Lu.167** Atteinte rénale au cours de la spondylarthrite ankylosante
I. Gharsallah, A. Laanani, L. Metoui, F. Ajili, N. Boussetta, J. Laabidi, B. Louzir, S. Othmani (Tunis - TUNISIE)
- Lu.168** Facteurs de risque de perte osseuse au cours de la spondylarthrite ankylosante
S. Boussaïd, W. Hamdi, D. Kaffel, I. Zouch, MM. Kchir (Tunis - TUNISIE)

- Lu.169** Étude des facteurs associés à l'augmentation du risque de fracture calculé par le FRAX chez des patients atteints de spondylarthrite ankylosante
W. Hamdi, S. Boussaïd, D. Kaffel, I. Zouch, MM. Kchir (Tunis - TUNISIE)
- Lu.170** Apport de la mesure de la densitométrie osseuse au niveau du rachis latéral par rapport au rachis lombaire postérieur chez les patients atteints de spondylarthrite ankylosante
W. Hamdi, S. Boussaïd, D. Kaffel, I. Zouch, MM. Kchir (Tunis - TUNISIE)
- Lu.171** La coxite au cours de la spondylarthrite ankylosante (SPA)
I. Gharsallah, A. Laanani, L. Metoui, N. Boussetta, F. Ajili, N. Ben Abdelhafidh, B. Louzir, S. Othmani (Tunis - TUNISIE)
- Lu.172** Particularités de l'uvéïte au cours de la spondylarthrite ankylosante (SPA)
I. Gharsallah, A. Laanani, L. Metoui, F. Ajili, N. Boussetta, N. Ben Abdelhafidh, B. Louzir, S. Othmani (Tunis - TUNISIE)
- Lu.173** Qualité de la prise en charge des spondylarthrites en milieu rural
W. Bousselmi, I. Mahmoud, O. Saidène, L. Dridi, R. Tekaya, H. Sahli, L. Abdelmoula, R. Zouari (Tunis - TUNISIE, El Menzah - TUNISIE, Ariana - TUNISIE)
- Lu.174** Absentéisme au travail au cours des spondylarthrites
W. Bousselmi, I. Mahmoud, O. Saidène, R. Tekaya, H. Sahli, L. Abdelmoula, R. Zouari (Tunis - TUNISIE, El Menzah - TUNISIE, Ariana - TUNISIE)
- Lu.175** Spondylarthrites sans sacro-iliite radiologique
W. Bousselmi, I. Mahmoud, O. Saidène, R. Tekaya, H. Sahli, L. Abdelmoula, R. Zouari (Tunis - TUNISIE, El Menzah - TUNISIE, Ariana - TUNISIE)
- Lu.176** Sécurité et efficacité de l'étanercept chez des patients souffrant d'arthrite psoriasique active avec implication périphérique en Belgique : 66 mois de suivi
K. de Vlam, C. Boone (Leuven - BELGIQUE, Bruxelles - BELGIQUE)
- Lu.177** Psoriasis cutané : quand le dermatologue doit-il demander l'avis du rhumatologue ?
F. Roux, D. Lons-Danic, M. Janier, P. Breville, J. Cohen-Solal, C. Villoutreix-Claudet, S. Durieux Mehlman, G. Rajzbaum (Paris)
- Lu.178** Influence du statut social sur l'activité de la spondylarthrite
A. Souayah, I. Mahmoud, O. Saidane, S. Boussaïd, R. Tekaya, H. Sahli, L. Abdelmoula, R. Zouari (Tunis - TUNISIE, El Menzah - TUNISIE, Ariana - TUNISIE)
- Lu.179** Spondylarthrites sans atteinte radiologique : une entité différente ?
A. Souayah, I. Mahmoud, O. Saidane, S. Boussaïd, R. Tekaya, H. Sahli, L. Abdelmoula, R. Zouari (Tunis - TUNISIE, El Menzah - TUNISIE, Ariana - TUNISIE)
- Lu.180** Ostéoporose et spondylarthrite ankylosante
I. Belhadj Youssef, K. Baccouche, Z. Alaya, S. Belghali, H. Zaglaoui, E. Bouajina (Sousse - TUNISIE)



Programme Scientifique
MARDI

MARDI

08h30 | —> 09h30

LÉONARD DE VINCI

Mise au point

fmc Les fausses pseudopolyarthrites rhizoméliques

A. Saraux (Brest)

Modérateur : M. de Bandt (Fort-de-France)

Objectifs :

- Quels examens complémentaires pour le diagnostic positif d'une PPR ?
- Quels examens complémentaires pour le diagnostic différentiel d'une PPR ?
- Place du traitement d'épreuve pour le diagnostic d'une PPR

08h30 | —> 09h30

GOETHE

SFR et Recherche

SFR Promoteur de Recherche et Cohorte

COHORTE ESPOIR

B. Combe, T. Schaevebeke (Montpellier, Bordeaux)

COHORTE DESIR (Devenir des Spondylarthropathies Indifférenciées Récentes)

Les nouvelles données biologiques issues de la cohorte DESIR

C. Miceli-Richard (Le Kremlin-Bicêtre)

Les nouvelles données radiologiques issues de la cohorte DESIR

P. Claudepierre (Créteil)

COHORTE KHOALA

B. Fautrel, C. Roux (Paris, Nice)

08h30 | —> 09h30

BRILLAT SAVARIN 1

Mise au point

fmc Conduite à tenir devant une scoliose dégénérative chez l'adulte

M. Bonjean Denoyel (Lyon)

Modérateur : A. Basch (Caluire-et-Cuire)

Objectifs :

- Connaître les différents types de scolioses de l'adulte
- Savoir identifier les facteurs de risque évolutif
- Être capable de conseiller les patients dans leur prise en charge orthopédique ou chirurgicale

08h30 | —> 09h30

BRILLAT SAVARIN 2

Mise au point

fmc Les tendinopathies de l'arrière-pied

P. Mathieu, V. Simon (Paris)

Modérateur : C. Huber Levernieux (Versailles)

Objectifs :

- Définir les lésions anatomiques et les mécanismes lésionnels
- Identifier la pathologie à l'examen clinique
- Déterminer les orthèses plantaires à prescrire

08h30 | —> 09h30

BRILLAT SAVARIN 3

Mise au point

fmc Les difficultés diagnostiques au cours de la spondylarthrite féminine

E. Pertuiset (Pontoise)

Modérateur : M. Breban (Boulogne-Billancourt)

Objectifs :

- Connaître les spécificités de la spondylarthrite féminine par rapport à la spondylarthrite masculine
- Quels diagnostics différentiels de la spondylarthrite chez la femme ?
- Comment affirmer le diagnostic de spondylarthrite chez la femme ?

08h30 | —> 09h30

DARWIN 3

REGISTRES SFR

Journée des registres

08:30 Registre AIR-PR

J.E. Gottenberg (Strasbourg)

08:50 Registre ORA

J.E. Gottenberg (Strasbourg)

09:10 Registre REGATE

J. Morel (Montpellier)

08h30 | —> 09h30

DARWIN 6

Mise au point

fmc Comment gérer les peurs et croyances des patients atteints de rhumatismes inflammatoires ?

L. Gossec (Paris)

Modérateur : C. Beauvais (Paris)

Objectifs :

- Mieux comprendre les peurs et les croyances des patients atteints de polyarthrite rhumatoïde (PR)
- Connaître les différences entre les peurs dans la PR et dans la spondyloarthrite et selon la durée d'évolution
- Savoir quel effet ces peurs ont sur l'observance et comment les prendre en compte pendant la consultation

08h30 | —> 09h30

AMPÈRE 5 & 6

Mise au point

fmc Quelles nouveautés dans la technique et les indications de la cimentoplastie ?

J.D. Laredo (Paris)

Modérateur : B. Cortet (Lille)

Objectifs :

- Présenter et discuter l'intérêt des nouveaux ciments et des nouveaux matériels de kyphoplastie
- Présenter les nouvelles techniques de cimentoplastie
- Faire le point sur les indications et la stratégie thérapeutiques en cimentoplastie

08h30 | —> 09h30

AMPÈRE 1 & 3

Mise au point

fmc Les syndromes IgG4 : vous en avez vu mais vous ne les raterez plus !

E. Palazzo (Paris)

Modérateur : P. Ruzsiewicz (Clichy)

Objectifs :

- Connaître les principales localisations de la maladie à IgG4 et leurs correspondances historiques
- Savoir quand évoquer la maladie à IgG4 et comment en faire le diagnostic
- Connaître la physiopathogénie, les principales modalités évolutives et thérapeutiques de la maladie IgG4

08h30 | —> 09h30

APOLLINAIRE 6 & 7

Atelier

fmc Échographie de l'épaule**B. Moura (Paris)**

Modérateur : F. Etchepare (Arpajon)

Objectifs :

- Connaître les bonnes indications d'échographie d'épaule
- Reconnaître les principales tendinopathies de la coiffe
- Envisager d'infiltrer la pathologie tendineuse ou l'articulation sous contrôle échographique

08h30 | —> 09h30

APOLLINAIRE 2 & 4

Mise au point

fmc La maladie de Gaucher**N. Belmatoug (Clichy)**

Modérateur : P. Bourgeois (Paris)

Objectifs :

- Préciser les signes évocateurs de la maladie de Gaucher
- Quels examens demander pour faire le diagnostic de certitude de la maladie de Gaucher ?
- Quelles sont les investigations à réaliser pour surveiller un patient ayant une maladie de Gaucher ?

08h30 | —> 09h30

AMPÈRE 7 & 8

Atelier

fmc Atelier microcristaux et liquide articulaire**T. Bardin, HK. Ea, A. Molto, J. Ora, S. Ottaviani, P. Richette (Paris)****Objectifs :**

- Recherche de microcristaux dans le liquide articulaire : un moyen simple, rapide, peu coûteux, de diagnostic des diverses arthropathies microcristallines
- Initiation au maniement du microscope à lumière polarisée

09h45 | —> 11h00

GOETHE

Symposium satellite

PFIZER**Peut-on appliquer les concepts de prise en charge de la PR à la SA ?**

Programme p.105

09h45 | —> 11h00

BRILLAT SAVARIN 3

Symposium satellite

ROCHE CHUGAI**PR en vraie vie : utilisation des biothérapies et actualités thérapeutiques**

Programme p.106

Posters commentés

Modérateur : H. Lellouche (Herblay)

- 10:00**
PC.13 La structure des glandes salivaires des patients ayant un syndrome de Sjögren s'améliore en échographie, mais pas en anatomopathologie après un traitement par rituximab
S. Jousse Joulin, V. Devauchelle-Pensec, D. Cornec, S. Gestin, L. Bressolette, T. Marhadour, JO. Pers, E. Nowak, A. Saraux (Brest)
- 10:10**
PC.14 Comment faire une ponction et/ou infiltration échoguidée quand on est seul ?
E. Hoppé, B. Bouvard, M. Royer, JM. Piot, M. Audran, E. Legrand (Angers)
- 10:20**
PC.15 Intérêt diagnostique des anticorps anti-MDA-5 au cours des dermatomyosites
R. Gousso, A. Meyer, A. Theulin, V. Hoenen-Clavert, J. Goetz, B. Lannes, J. Sibilia, JE. Gottenberg (Strasbourg)
- 10:30**
PC.16 Place des infiltrations articulaires postérieures dans la pathologie rachidienne lombaire
M. Michel, S. Ackah Miezian, JH. Salmon, M. Benoit, JP. Eschard (Reims)
- 10:40**
PC.17 Influence de l'arthrose rachidienne sur les mesures de densité osseuse et de TBS
S. Kolta, J. Fechtenbaum, K. Briot, S. Paternotte, C. Roux (Paris)
- 10:50**
PC.18 Mise en évidence et caractérisation d'un microbiote articulaire dans la polyarthrite rhumatoïde (PR)
T. Barnetche, C. Hubert, A. Barre, C. Richez, E. Shipley, ME. Truchetet, A. Groppi, M. Nikolski, T. Schaevebeke (Bordeaux, Dax)

11h15 | —> 13h00

LÉONARD DE VINCI

Plénière

Plénière

Modérateurs : E. Legrand (Angers), H. Lellouche (Herblay), T. Schaeveerbeke (Bordeaux), D. Wendling (Besançon)

- 11:15 P.09** Prévalence de la spondylarthrite en fonction du HLA-B27 dans une cohorte française en population générale, la cohorte GAZEL
F. Costantino, A. Talpin, R. Said Nahal, M. Goldberg, J. Henny, G. Chiochia, HJ. Garchon, M. Zins, M. Breban (Paris, Boulogne-Billancourt, Villejuif)
- 11:30 P.10** La périostine sérique est associée au risque fracturaire chez les femmes ménopausées : une analyse prospective de 7 ans dans la cohorte OFELY (Os des FEMmes de Lyon)
JC. Rousseau, E. Somay-Rendu, C. Bertholon, R. Chapurlat, P. Garnero (Lyon, Codolet)
- 11:45 P.11** La combinaison de biomarqueurs sériques permet de prédire la réponse aux anti-TNF dans la polyarthrite rhumatoïde et les spondylarthrites en réponse insuffisante aux traitements de fond conventionnels : analyse théragnostique d'une cohorte multicentrique
A. Baillet, C. Trocmé, JF. Robineau, S. Donnet, H. Marotte, M. Soubrier, J. Tebib, T. Thomas, L. Grange, B. Pallot Prades, P. Miossec, B. Toussaint, R. Juvin, F. Morel, C. Drouet, P. Gaudin (Echirolles, Grenoble, Saint-Etienne, Clermont-Ferrand, Pierre-Bénite, Lyon)
- 12:00 P.12** Première enquête nationale arthrose : la parole aux patients !
F. Rannou, F. Berenbaum, P. Richette, F. Beroud, F. Blanchet, CE. Bouvier, A. Chaussier-Delboy, XJ. Chevalier, C. Cochet, C. Dreux, PA. Joseph, P. Monod, B. Morand, CF. Roques, A. Sautet, F. Srouf, J. Giraud, DR. Bertholon, A. Sandev, F. Nock, F. Alliot-Launois, M. Dumont, JN. Dachicourt, L. Grange (Paris, Rueil-Malmaison, Créteil, Bordeaux, Castelnaudary, Roanne, Toulouse, Saint-Sauvant, Lusignan)
- 12:15 P.13 A** Imagerie des ostéites chroniques multifocales récidivantes : une cohorte française de 178 cas
J. Wipff, D. Nouar, I. Lemelle, C. Pajot-Audouin, A. Duquesne, M. Lorrot, A. Faye, B. Bader-Meunier, K. Brochard, V. Despert, S. Jean, M. Grall-Lerosey, Y. Marot, A. Pagnier, P. Quartier, C. Job Deslandre (Paris, Tours, Nancy, Toulouse, Lyon, Rennes, Rouen, Grenoble)
- P.13 B** Évolution et facteurs pronostiques des ostéites chroniques multifocales récidivantes : cohorte nationale française de 178 cas
J. Wipff, I. Lemelle, C. Pajot-Audouin, A. Duquesne, M. Lorrot, A. Faye, B. Bader-Meunier, K. Brochard, V. Despert, M. Grall-Lerosey, S. Jean, Y. Marot, D. Nouar, A. Pagnier, P. Quartier, C. Job Deslandre (Paris, Nancy, Toulouse, Lyon, Rennes, Rouen, Tours, Grenoble)
- 12:30** Quoi de neuf - Pathologie rachidienne
S. Rozenberg (Paris)

13h15 | —> 14h30

GOETHE

Symposium satellite

BRISTOL MYERS SQUIBB**2013 : un nouveau cap dans la stratégie thérapeutique de la PR**

Programme p.107

13h15 | —> 14h30

BRILLAT SAVARIN 1

Symposium satellite

AMGEN / GSK**Ostéoporose post-ménopausique : la recherche avance, l'innovation continue**

Programme p.108

13h15 | —> 14h15

BRILLAT SAVARIN 3

Colloque de recherche

Cibler l'IL-1 en rhumatologie : dans quelles maladies et pourquoi

Modérateurs : P. Richette (Paris), T. Schaeverbeke (Bordeaux)

- 13:15** Le concept de l'inflammasome
AKL. So (Lausanne - SUISSE)
- 13:35** Maladies IL-1 dépendantes chez l'enfant
I. Koné-Paut (Le Kremlin-Bicêtre)
- 13:50** Maladies IL-1 dépendantes chez l'adulte
T. Schaeverbeke (Bordeaux)
- 14:05** IL-1 et microcristaux
P. Richette (Paris)

13h15 | —> 14h15

APOLLINAIRE 6 & 7

Atelier

fmc Échographie de la hanche

F. Etchepare (Arpajon)

Modérateur : B. Moura (Paris)

Objectifs :

- Savoir optimiser les réglages de l'appareil d'échographie pour l'étude de la hanche
- Connaître l'écho-anatomie de la hanche
- Connaître les principales coupes standardisées de l'échographie de hanche

14h45 | —> 15h45

LÉONARD DE VINCI

Atelier

fmc IRM du rachis cervico dorsal (les grandes images pathologiques)

V. Bousson (Paris)

Modérateur : D. Petrover (Paris)

Objectifs :

- Connaître la sémiologie IRM de la moelle osseuse normale
- Savoir le plan d'analyse systématique d'une IRM du rachis
- Se familiariser avec les principales images pathologiques du rachis, focales ou diffuses : spondylite et spondylodiscite, fracture-tassement bénigne, fracture-tassement maligne, métastases, hémopathie, angiome

14h45 | —> 15h45

GOETHE

Mise au point

fmc Peut-on prescrire une biothérapie chez un patient ayant un antécédent de cancer ?

A. Cantagrel (Toulouse)

Modérateur : M. Soubrier (Clermont-Ferrand)

Objectifs :

- Connaître le risque de développer un cancer au cours des pathologies auto-immunes et en particulier de la polyarthrite rhumatoïde, en comparaison avec une population contrôlée
- Connaître les principales données actuelles sur la fréquence des cancers chez les patients atteints de PR et traités par biothérapie, à travers les données des principaux registres de patients
- Connaître les recommandations actuelles en cas d'antécédents de cancer chez un patient atteint de PR chez qui une biothérapie serait indiquée

14h45 | —> 15h45

BRILLAT SAVARIN 1

Mise au point

fmc Reconnaître et traiter une chondrocalcinose

P. Richette (Paris)

Modérateur : F. Lioté (Paris)

Objectifs :

- Savoir faire le diagnostic de chondrocalcinose
- Rechercher les maladies associées
- Connaître le traitement de la chondrocalcinose

14h45 | —> 15h45

BRILLAT SAVARIN 2

Mise au point

fmc Chute de cheveux au cours des traitements rhumatologiques : mythe ou réalité ?

J. Seneschal (Bordeaux)

Modérateur : A. Saraux (Brest)

Objectifs :

- Appréhender la réelle fréquence de ces alopecies au cours des traitements rhumatologiques
- Évaluer leur sévérité et connaître les bases thérapeutiques afin de permettre la poursuite d'un traitement rhumatologique efficace

14h45 | —> 15h45

BRILLAT SAVARIN 3

Mise au point

fmc Faut-il vraiment opérer l'hallux valgus ?

G. Desportes (Paris)

Modérateur : JS. Giraudet-Le Quintrec (Paris)

Objectifs :

- Savoir examiner un patient porteur d'hallux valgus
- Connaître les arguments cliniques et paracliniques en faveur de la décompensation de l'hallux valgus
- Prescrire l'imagerie face à un hallux valgus

14h45 | —> 15h45

DARWIN 3

Mise au point

fmc Les céphalées d'origine cervicale

JY. Maigne (Paris)

Modérateur : S. Perrot (Paris)

Objectifs :

- Connaître les différents mécanismes de projection de la douleur vers la tête
- Savoir identifier l'origine cervicale d'une céphalée
- Pouvoir mettre en route le traitement le plus adapté

Autres maladies inflammatoires

Modérateurs : JE. Gottenberg (Strasbourg), C. Richez (Bordeaux), J. Sellam (Paris)

- 14:45** Association entre un polymorphisme fonctionnel de CCR6 et la sclérodémie systémique
O.129 E. Koumakis, M. Bouaziz, P. Dieudé, G. Riemekasten, P. Airo, M. Matucci Cerenic, Y. Allanore (Paris, Evry, Brescia - ITALIE, Firenze - ITALIE)
- 14:55** L'atteinte articulaire et tendineuse de la sclérodémie systémique est prédictive d'une maladie plus sévère : une étude prospective du groupe EUSTAR
O.130 J. Avouac, U. Walker, L. Czirkak, C. Denton, U. Müller-Ladner, Y. Allanore (Paris, Basel - SUISSE, Pecs - HONGRIE, Londres - GRANDE-BRETAGNE, Bad Nauheim - ALLEMAGNE)
- 15:05** Rôle pathogène de l'interaction OX40/OX40 ligand au cours du syndrome de Sjögren primitif
O.131 Y. Gong, N. Rahal, D. Wachsmann, S. Bahram, P. Georgel, J. Sibilila, G. Alsaleh, JE. Gottenberg (Strasbourg)
- 15:15** Lien entre le profil d'expression génique et l'activité systémique dans le syndrome de Sjögren primitif : données de la cohorte ASSESS
O.132 N. Rahal, N. Cagnard, G. Alsaleh, R. Seror, C. Miceli Richard, J. Benessiano, P. Dieudé, JJ. Dubost, AL. Fauchais, V. Goeb, E. Hachulla, PY. Hatron, C. Larroche, V. Le Guern, J. Morel, A. Perdriger, X. Puéchal, S. Rist, A. Saraux, D. Sene, J. Sibilila, O. Vittecoq, P. Ravaud, X. Mariette, JE. Gottenberg (Strasbourg, Paris, Le Kremlin-Bicêtre, Clermont-Ferrand, Limoges, Amiens, Lille, Bobigny, Montpellier, Rennes, Orléans, Brest, Bois-Guillaume)
- 15:25** Efficacité du rituximab dans la maladie de Biermer chez des patients atteints d'une polyarthrite rhumatoïde
O.133 PA. Juge, S. Ottaviani, E. Palazzo, G. Gill, A. Aubrun, O. Meyer, P. Dieudé (Paris)
- 15:35** Arthropathie tabétique : à propos de 30 cas
O.134 K. Echchilali, R. Jabbouri, M. Moudatir, FZ. Alaoui, H. Elkabli (Casablanca - MAROC)

Spondylarthropathies

Modérateurs : P. Claudepierre (Créteil), D. Loeuille (Vandœuvre-lès-Nancy), R. Lories (Louvain), D. Wendling (Besançon)

- 14:45**
O.135 Effet du certolizumab pegol sur les signes et symptômes de spondyloarthrite axiale, incluant la spondyloarthrite ankylosante et la spondyloarthrite axiale non radiographique : résultats à 24 semaines de l'étude RAPID-axSpA
R. Landewé, M. Breban, M. Rudwaleit, D. Van Der Heijde, M. Dougados, W. Maksymowych, J. Braun, A. Deodhar, C. Stach, B. Hoepken, G. Coteur, D. Kielar, A. Fichtner, T. Arledge, J. Sieper (Amsterdam/Heerlen - PAYS-BAS, Boulogne-Billancourt, Berlin - ALLEMAGNE, Leiden - PAYS-BAS, Paris, Edmonton - CANADA, Herne - ALLEMAGNE, Portland - USA, Monheim - ALLEMAGNE, Bruxelles - BELGIQUE, Raleigh - USA)
- 14:55**
O.136 Rémission dans la spondylarthrite : étude prospective d'évaluation des seuils d'activité en pratique courante
M. Godfrin-Valnet, M. Puyraveau, D. Wendling (Besançon)
- 15:05**
O.137 Un nouveau questionnaire pour évaluer l'impact du rhumatisme psoriasique : élaboration et validation préliminaire dans 13 pays du questionnaire EULAR « Psoriatic Arthritis Impact of Disease (PsAID) »
L. Gossec, M. de Wit, T. Heiberg, M. MacCarone, T. Luger, A. Balanescu, P. Balint, D. Niedermayer, J. D Canete, A. Sanchez Lombarte, P. Helliwell, A. Parkinson, U. Kalyoncu, J. Braun, U. Kiltz, K. Otsa, D. Veale, D. O'sullivan, K. de Vlam, R. Scrivero, J. Smolen, T. Stamm, H. Bertheussen, L. Carton, T. K Kvien (Paris, Zurich - SUISSE)
- 15:15**
O.138 Évaluation échographique de l'atteinte de la paroi thoracique antérieure dans la spondylarthrite : étude prospective
F. Verhoeven, X. Guillot, M. Godfrin-Valnet, C. Prati, D. Wendling (Besançon)
- 15:25**
O.139 Rôle de la Protéine C Réactive (CRP) initiale dans la réponse à infliximab plus naproxène *versus* naproxène seul chez des patients atteints de spondyloarthrite axiale dans l'étude INFAST
J. Sieper, J. Rudwaleit, J. Lenaerts, J. Wollenhaupt, L. Myasoutova, S. Park, Y. Song, R. Yao, M. Govoni, D. Chitkara, N. Vastesaeger (Berlin - ALLEMAGNE, Hasselt - BELGIQUE, Hambourg - ALLEMAGNE, Kazan - FÉDÉRATION DE RUSSIE, Séoul - RÉPUBLIQUE DE COREE, Kenilworth - USA, Rome - ITALIE, Bruxelles - BELGIQUE)
- 15:35**
O.140 Les scores de catastrophisme restent élevés chez un quart des patients sous biothérapies, et autant dans les spondylarthrites que les polyarthrites rhumatoïdes
M. Gahier Penhoat, B. Le Goff, A. Saraux, Y. Maugars, JM. Berthelot (Nantes, Brest)

14h45 | —> 15h45

AMPÈRE 1 & 3

Scientifique

Os métabolique

Modérateurs : B. Cortet (Lille), M. Laroche (Toulouse), JM. Pouilles (Toulouse)

- 14:45**
O.141 L'ostéocalcine sérique est associée à la sévérité du syndrome métabolique chez l'homme : résultats de l'étude MINOS
C. Confavreux, P. Szulc, R. Casey, A. Varennes, J. Goudable, R. Chapurlat (Lyon)
- 14:55**
O.142 Poids des fractures de l'extrémité supérieure de l'humérus évalué à partir de la base PMSI
M. Maravic, K. Briot, C. Roux (Paris)
- 15:05**
O.143 Les anti-inflammatoires non stéroïdiens préviennent la perte osseuse chez les patients atteints de lombalgies inflammatoires récentes : données de la cohorte DESIR
K. Briot, S. Paternotte, C. Miceli Richard, M. Dougados, C. Roux (Paris, Le Kremlin-Bicêtre)
- 15:15**
O.144 Facteurs environnementaux associés à la maladie osseuse de Paget (MP) ou à la présence de la mutation SQSTM1/P392L
MC. Audet, C. Beaudoin, J. Dumont, JP. Brown, L. Michou (Québec - CANADA)
- 15:25**
O.145 Traitement par dénosumab (DMAb) durant 7 ans chez des femmes ménopausées ostéoporotiques : résultats sur les fractures cliniques au cours des 4 premières années de l'extension de FREEDOM
C. Roux, K. Lippuner, HG. Bone, C. Zapalowski, S. Minisola, E. Franek, P. Lakatos, DL. Kendler, EM. Lewiecki, C. Mautalen, S. Jensen, A. Wang, N. Daizadeh, RB. Wagman, S. Boonen (Paris, Berne - SUISSE, Detroit - USA, Thousand Oaks - USA, Rome - ITALIE, Varsovie - POLOGNE, Budapest - HONGRIE, Vancouver - CANADA, Albuquerque - USA, Buenos Aires - ARGENTINE, Ballerup - DANEMARK, Louvain - BELGIQUE)
- 15:35**
O.146 Hyperparathyroïdie primitive normocalcémique : étude du gain individuel de densité minérale osseuse après parathyroïdectomie
E. Koumakis, JC. Souberbielle, J. Payet, E. Sarfati, D. Borderie, A. Kahan, C. Cormier (Paris)

14h45 | —> 15h45

APOLLINAIRE 6 & 7

Atelier

fmc Échographie de l'épaule

E. Hoppé (Angers)

Modérateur : B. Le Goff (Nantes)

Objectifs :

- Connaître les coupes échographiques anatomiques de référence
- Savoir dépister les anomalies les plus fréquentes : épanchement liquidien intra et peri-articulaire, rupture de la coiffe, calcification
- Savoir intégrer l'échographie dans la stratégie diagnostique et thérapeutique

14h45 | —> 15h45

APOLLINAIRE 2 & 4

Mise au point

fmc Quand et comment prescrire des exercices physiques au cours des rhumatismes inflammatoires chroniques ?

M. Guinot (Grenoble)

Modérateur : P. Gaudin (Echirolles)

Objectifs :

- Évaluer sommairement le niveau d'activité physique d'un patient souffrant de rhumatisme inflammatoire chronique
- Prescrire les examens complémentaires nécessaires à l'évaluation des capacités cardio-circulatoires et locomotrices d'un patient souffrant de rhumatisme inflammatoire chronique avant la mise en place d'activités physiques
- Conseiller le patient, le kinésithérapeute (ou l'éducateur sportif) dans la mise en place d'activités physiques et/ou sportives

14h45 | —> 15h45

AMPÈRE 7 & 8

Atelier

fmc Atelier microcristaux et liquide articulaire

T. Bardin, HK. Ea, A. Molto, J. Ora, S. Ottaviani (Paris)

Objectifs :

- Recherche de microcristaux dans le liquide articulaire : un moyen simple, rapide, peu coûteux, de diagnostic des diverses arthropathies microcristallines
- Initiation au maniement du microscope à lumière polarisée

16h00 | —> 17h00

LÉONARD DE VINCI

Controverse

fmc En dehors de l'ostéoporose, quand doser la vitamine D et quand supplémenter ?

B. Cortet, P. Fardellone (Lille, Amiens)

Modérateur : JB. Gauvain (Orléans)

Objectifs :

- Connaître les situations cliniques où des anomalies du métabolisme de la vitamine D ont été constatées
- Connaître au sein de ces situations, celles où un dosage de la vitamine D est conseillé
- Préciser dans ces situations quand et comment supplémenter en vitamine D

16h00 | —> 17h00

GOETHE

Mise au point

fmc Le conflit antérieur à la hanche

T. Boyer (Paris)

Modérateur : H. Bard (Paris)

Objectifs :

- Connaître et reconnaître les dysmorphies de hanche responsables de conflit
- Différencier conflit et coxarthrose
- Comprendre les indications de la chirurgie non prothétique

16h00 | —> 17h00

BRILLAT SAVARIN 1

Mise au point

fmc Algodystrophie ou syndrome douloureux régional complexe : conduite à tenir en 2013

A. Bera Louville (Lille)

Modérateur : P. Vergne-Salle (Limoges)

Objectifs :

- Identifier les différents éléments cliniques des SDRC, rechercher ceux qui sont inhabituels
- Organiser la prise en charge en fonction des différents type de douleur (mécanique, sympathique, neuropathique)
- Comprendre et évaluer certaines nouvelles propositions thérapeutiques

16h00 | —> 17h00

BRILLAT SAVARIN 2

Mise au point

fmc CAT devant une polyarthrite d'allure rhumatoïde après 75 ans

A. Perdriger (Rennes)

Modérateur : L. Euler-Ziegler (Nice)

Objectifs :

- Connaître les particularités de présentation clinique d'une polyarthrite chez le sujet de plus de 75 ans et les diagnostics différentiels
- Savoir rechercher les comorbidités qui peuvent influencer la prise en charge
- Définir les stratégies thérapeutiques adaptées à la polyarthrite du sujet âgé

16h00 | —> 17h00

BRILLAT SAVARIN 3

Mise au point

fmc Diagnostiquer une condensation osseuse non tumorale

M. Laroche (Toulouse)

Modérateur : C. Cormier (Paris)

Objectifs :

- Savoir effectuer le diagnostic positif d'une condensation osseuse
- Connaître les examens complémentaires à réaliser devant une condensation osseuse
- Savoir les principaux diagnostics étiologiques en fonction de la présentation clinique et radiologique

16h00 | —> 17h00

DARWIN 3

Mise au point

fmc Section spécialisée Jeunes

Comment écrire un bon article scientifique ?

M. Dougados (Paris)

16h00 | —> 17h00

DARWIN 6

Scientifique

Polyarthrite rhumatoïde

Modérateurs : B. Combe (Montpellier), V. Devauchelle-Pensec (Brest), C. Gaujoux-Viala (Nîmes)

16:00
O.147 Comment prédire l'évolution des polyarthrites débutantes sans facteur rhumatoïde et sans ACPA vers une polyarthrite rhumatoïde répondant aux critères ACR/EULAR 2010 après 3 ans de suivi ? Données de la cohorte ESPOIR

G. Mouterde, C. Lukas, N. Rincheval, A. Saraux, P. Dieudé, B. Combe (Montpellier, Brest, Paris)

16:10
O.148 TRAIL, un marqueur pronostique de l'évolution structurale dans la PR : résultats de la cohorte ESPOIR

R. Audo, C. Daien, L. Papon, O. Vittecoq, C. Lukas, M. Hahne, B. Combe, J. Morel (Montpellier, Bois-Guillaume)

16:20
O.149 Les anticorps anti-vimentine citrullinée ou anti-fibrinogène citrulliné sont-ils associés à une progression structurale plus sévère que les anti-CCP2 au cours des 3 premières années de l'évolution des polyarthrites rhumatoïdes de la cohorte ESPOIR

Y. Degboé, A. Ruyssen-Witrand, D. Nigon, G. Tobon, L. Nogueira, M. Cornillet, T. Schaevebeke, G. Chiochia, O. Meyer, P. Nicaise-Roland, A. Constantin, G. Serre, A. Cantagrel (Toulouse, Brest, Bordeaux, Paris)

16:30
O.150 Obtenir la rémission SDAI plutôt qu'un bas niveau d'activité à un an est associé à un meilleur pronostic structural à 3 ans : données de la cohorte ESPOIR

A. Ruyssen-Witrand, G. Guernec, D. Nigon, G. Tobon, B. Jamard, A.C. Rat, O. Vittecoq, A. Cantagrel, A. Constantin (Toulouse, Brest, Vandœuvre-lès-Nancy, Bois-Guillaume)

16:40
O.151 L'évaluation de la sérologie Porphyromona gingivalis au cours de la polyarthrite rhumatoïde et d'autres maladies inflammatoires

M. Rinaudo, A. Moreau, V. Blasco-Baque, X. Roblin, C. Genin, T. Thomas, P. Stephane, H. Marotte (Saint-Étienne, Toulouse)

16:50
O.152 Les lymphocytes B régulateurs producteurs d'interleukine 10 sont diminués chez les patients atteints de polyarthrite rhumatoïde et sont inversement corrélés à l'activité clinique et biologique des patients ayant une maladie de moins de 5 ans

C. Daien, S. Gailhac, T. Mura, B. Combe, M. Hahne, J. Morel (Montpellier)

16h00 | —> 17h00

AMPÈRE 5 & 6

Scientifique

Infections ostéo-articulaires

Modérateurs : P. Guggenbuhl (Rennes), E. Legrand (Angers), D. Mulleman (Tours)

- 16:00**
O.153 Analyses comparatives de l'efficacité de la ponction-biopsie disco-vertébrale dans l'établissement du diagnostic bactériologique des spondylodiscites infectieuses non tuberculeuses
S. Rio, C. Marcelli (Caen)
- 16:10**
O.154 Influence des antibiothérapies préalables lors de la prise en charge des infections ostéo-articulaires
E. Hannoucene, C. Jacquier, M. Aletti, E. Zing, O. Berets, S. Rigal (Clamart)
- 16:20**
O.155 Fréquences et étiologies des arthropathies virales en consultation de rhumatologie à l'hôpital central de Yaoundé
M. Ngandeu - Singwé, CX. Ondobo Ekae, H. Ntsiba, MC. Okomo Assoumou, M. Biwolé Sida (Yaoundé - CAMEROUN, Brazzaville - CONGO)
- 16:30**
O.156 Évolution sur 30 ans de la répartition des germes responsables d'arthrite septique sur articulation naïve : étude monocentrique de 374 cas
J.J. Dubost, M. Couderc, Z. Tatar, J. Lopez, A. Tournadre, S. Malochet-Guinamand, F. Alijuani, S. Mathieu, M. Soubrier (Clermont-Ferrand)

16h00 | —> 17h00

AMPÈRE 1 & 3

Scientifique

Pathologie rachidienne

Modérateurs : J. Beaudreuil (Paris), E. Coudeyre (Clermont-Ferrand), F. Rannou (Paris)

- 16:00**
O.157 La topographie de la hernie discale (médiane ou latérale) influence la présentation clinique mais pas le pronostic final de la lomboradiculalgie chez les patients sans sténose lombaire
O. Merot, G. Cormier, G. Tanguy, B. Le Goff, Y. Maugars, JM. Berthelot (Nantes, La Roche-sur-Yon)
- 16:10**
O.158 Efficacité et tolérance de l'infiltration épidurale par la voie du hiatus sacro-coccygien dans les canaux lombaires étroits symptomatiques : étude rétrospective de 201 patients
S. Mathieu, M. Couderc, M. Vayssade, Z. Tatar, A. Tournadre, S. Malochet-Guinamand, J.J. Dubost, M. Soubrier (Clermont-Ferrand)
- 16:20**
O.159 Le réentraînement à l'effort pour les lombalgies chroniques n'est pas qu'un cours de sport - peu de variation de la masse musculaire calculée à partir de la DXA chez 95 patients : une étude monocentrique
C. Desthieux, S. Dadoun, V. Foltz, S. Rozenberg, F. Roure, B. Fautrel, L. Gossec (Paris)
- 16:30**
O.160 Parcours de soins des patients lombalgiques chroniques inclus en centre de réentraînement en France : les facteurs professionnels péjoratifs en retardent l'accès
L. Marson, S. Dadoun, F. Roure, B. Fautrel, L. Gossec, V. Foltz (Paris)
- 16:40**
O.161 Efficacité du corset plastique court sur l'évolution de la scoliose de l'adulte : étude rétrospective sur 30 cas
C. Palazzo, F. Barbot, JP. Montigny, I. Vaugier, I. Courtois, D. Fort, C. Marty Poumarat (Paris, Garches, Suresnes, Saint-Étienne, Nancy)
- 16:50**
O.162 Impact socio-économique des cervicalgies chroniques dans la population marocaine
S. Gueddari, B. Amine, S. Shyen, I. El Binoune, N. Mawani, M. Ezzahri, N. Hajjaj-Hassouni (Salé - MAROC)

16h00 | —> 17h00

APOLLINAIRE 6 & 7

Atelier

fmc Échographie de la hanche

P. Gaudin (Echirolles)

Modérateur : S. Jousse-Joulin (Brest)

Objectifs :

- Connaître l'anatomie de l'écho-anatomie de la hanche normale
- Connaître les coupes échographiques de bases et les éléments d'écho-anatomie
- Connaître les principales images pathologiques concernant cette articulation

16h00 | —> 17h00

APOLLINAIRE 2 & 4

Mise au point

fmc GERIATRIE

Modérateur : C. Masson (Angers)

La pseudopolyarthrite rhizomélique (PPR) à l'aune de la polyopathie du sujet âgé : conséquences pratiques dans la démarche du clinicien

B. Verihac (Villejuif)

16h00 | —> 17h00

AMPÈRE 7 & 8

Atelier

fmc Atelier microcristaux et liquide articulaire

T. Bardin, HK. Ea, A. Molto, J. Ora, S. Ottaviani, P. Richette (Paris)

Objectifs :

- Recherche de microcristaux dans le liquide articulaire : un moyen simple, rapide, peu coûteux, de diagnostic des diverses arthropathies microcristallines
- Initiation au maniement du microscope à lumière polarisée

Infections ostéo-articulaires

- Ma.01** Des synovites qui ne manquent pas de piquants !
E. Fiany, S. Guignard, A. Economu-Dubosc, N. Thelie, K. Davidowicz, X. Chevalier (Créteil)
- Ma.02** Arthrite réactionnelle à Gardnerella vaginalis
I. El Mezouar, F. Abourazzak, N. Aradoini, F. Lazrak, K. Berrada, T. Harzy (Fès - MAROC)
- Ma.03** Quand la bilharziose simule un rhumatisme inflammatoire chronique : place de la sérologie dans le liquide articulaire
T. Raonivelo, E. Ratsima, OH. Rakotonirainy, C. Raharisolo Vololonantenaina, DS. Ralandison (Antananarivo - MADAGASCAR)
- Ma.04** Spondylodiscite infectieuse cervicale : à propos de 15 cas
N. El Amri, K. Baccouche, S. Belghali, H. Zeglaoui, D. Amri, E. Bouajina (Sousse - TUNISIE)
- Ma.05** Tuberculose ostéo-articulaire : les différentes localisations
S. Adjabi, D. Fodil, M. Bayou (Alger - ALGÉRIE)
- Ma.06** Profil des arthrites septiques à bactériologie positive : étude comparative à propos de 47 cas
I. Cherif, H. Sahli, R. Tekaya, I. Mahmoud, L. Dridi, O. Saidane, L. Abdelmoula, R. Zouari (Tunis - TUNISIE)
- Ma.07** Les spondylodiscites infectieuses multifocales : à propos de 12 cas
A. Fazaa, S. Rekik, M. Slouma, H. Sahli, N. Meddeb, I. Cheour, M. Elleuch (Tunis - TUNISIE)
- Ma.08** Profil de la spondylodiscite brucellienne
S. Rekik, A. Fazaa, M. Slouma, H. Sahli, N. Meddeb, I. Cheour, M. Elleuch (Tunis - TUNISIE)
- Ma.09** Épidurites infectieuses primitives : à propos de 4 cas
M. Aube, M. Mourad, E. Frenoy, Q. Brehier, L. Berard, D. Alcaix, C. Zarnitsky (Le Havre, Montivilliers)
- Ma.10** Tolérance des combinaisons anti-staphylococciques au cours des infections ostéo-articulaires
A. Danre, J. Courjon, E. Bernard, E. Cua, V. Mondain, PM. Roger (Nice)
- Ma.11** Spondylodiscite d'allure inflammatoire avant la mise sous anti-TNF : pensez à la fièvre Q !
K. Schreiber, F. Emy, F. Flaisher, C. Gulyardi, N. Afif, JL. Leroux, C. Gaujoux-Viala (Nîmes, Mulhouse)
- Ma.12** Suivi clinique et fonctionnel des patients hospitalisés pour arthrite septique : étude rétrospective monocentrique
E. Gaigneux, N. Asseray, S. Touchais, Y. Maugars, B. Le Goff (Nantes)
- Ma.13** Tuberculose ostéo-articulaire : à propos de 95 cas
S. Rekik, A. Aouadi, H. Sahli, N. Meddeb, I. Cheour, M. Elleuch (Tunis - TUNISIE, Ennasr 2 - TUNISIE, El Menzah - TUNISIE)
- Ma.14** Aspects cliniques et thérapeutiques des spondylodiscites tuberculeuses : à propos de 49 cas
L. Abdelmoula, S. Cheikhrouhou, MS. Abdelmoula, L. Dridi, H. Sahli, O. Saidane, I. Mahmoud, R. Tekaya, R. Zouari (Tunis - TUNISIE)
- Ma.15** Tuberculose et rhumatisme inflammatoire chronique
S. Rekik, A. Aouadi, H. Sahli, N. Meddeb, I. Cheour, M. Elleuch (Tunis - TUNISIE, Ennasr 2 - TUNISIE, El Menzah - TUNISIE)
- Ma.16** Sacro-iliite infectieuse : à propos de 17 cas
N. Elamri, Z. Alaya, F. Bellazreg, K. Baccouche, H. Zeglaoui, S. Belghali, W. Hachfi, A. Jamel, O. Letaief, E. Bouajina (Sousse - TUNISIE)
- Ma.17** Atteintes osseuses syphilitiques - un diagnostic souvent méconnu : présentation d'un cas
A. Lescoat, S. Pollet, G. Coiffier, A. Roux (Rennes)
- Ma.18** La tuberculose ostéo-articulaire au sud du Maroc
FEZ. El Mangad, M. Aouial, N. Bendriss, I. El Bouchti (Marrakech - MAROC)

- Ma.19** Les abcès musculaires d'origine bactérienne : à propos de 31 cas
I. Gharsallah, A. Laanani, L. Metoui, R. Abid, F. Ajili, N. Boussetta, R. Battikh, B. Louzir, S. Othmani (Tunis - TUNISIE)
- Ma.20** La forme pseudotumorale de la tuberculose vertébrale : étude de 4 cas
A. Boularouk, M. Jilali, F. Sadouki, H. Djoudi (Alger - ALGÉRIE)
- Ma.21** Complications neurologiques des spondylodiscites infectieuses
N. Elamri, K. Baccouche, Z. Alaya, S. Belghali, H. Zeglaoui, I. Tarmiz, E. Bouajina (Sousse - TUNISIE)
- Ma.22** Les spondylodiscites infectieuses : à propos de 78 cas
N. Elamri, K. Baccouche, H. Zeglaoui, S. Belghali, D. Amri, Z. Alaya, E. Bouajina (Sousse - TUNISIE)
- Ma.23** Le mal de Pott n'est pas exceptionnel : à propos d'une série de 35 cas
N. Elamri, K. Baccouche, Z. Alaya, D. Amri, S. Belghali, H. Zeglaoui, E. Bouajina (Sousse - TUNISIE)
- Ma.24** Les spondylodiscites brucelliennes
N. Elamri, K. Baccouche, S. Belghali, D. Amri, Z. Alaya, H. Zeglaoui, N. Bagane, E. Bouajina (Sousse - TUNISIE)
- Ma.25** La spondylodiscite brucellienne : à propos de 8 cas
D. Kaffel, E. Bahlouli, W. Hamdi, I. Cherif, R. Dhahri, N. Nouri, M. Chelli, F. Ladeb, MM. Kchir (Tunis - TUNISIE)
- Ma.26** Profil des spondylodiscites infectieuses sans preuve bactériologique
H. Sahli, L. Dridi, R. Tekaya, I. Mahmoud, O. Saidane, L. Abdelmoula, R. Zouari (Nabeul - TUNISIE, Tunis - TUNISIE, El Menzah - TUNISIE, Ariana - TUNISIE)
- Ma.27** Profil des spondylodiscites infectieuses du sujet âgé
H. Sahli, L. Dridi, R. Tekaya, I. Cherif, I. Mahmoud, O. Saidane, L. Abdelmoula, R. Zouari (Nabeul - TUNISIE, Tunis - TUNISIE, El Menzah - TUNISIE, Ariana - TUNISIE)
- Ma.28** Spondylodiscite infectieuse : quand un germe cache un autre !
L. Dridi, I. Mahmoud, O. Saidane, W. Bousselmi, R. Tekaya, H. Sahli, L. Abdelmoula, R. Zouari (Tunis - TUNISIE)
- Ma.29** Hydatidose osseuse : à propos de 4 cas
A. Ben Tekaya, S. Rekek, S. Miladi, K. Maatallah, H. Sahli, I. Cheour, M. Elleuch (Tunis - TUNISIE)
- Ma.30** Tuberculose multifocale chez le sujet immunocompétent : à propos de 7 cas
R. Dhahri, D. Kaffel, H. Kchir, W. Hamdi, I. Cherif, E. Bahlouli, N. Nouri, I. Zouch, N. Ben Mami, MM. Kchir (Tunis - TUNISIE)
- Ma.31** Ténosynovite tuberculeuse des fléchisseurs de la main : à propos de 7 cas
D. Kaffel, R. Dhahri, W. Hamdi, I. Cherif, N. Nouri, E. Bahlouli, I. Zouch, M. Ounaies, M. Dagfous, L. Tarhouni, H. Jaafoura, MM. Kchir (Tunis - TUNISIE)
- Ma.32** Les arthrites infectieuses : à propos de 21 cas
N. Nouri (Tunis - TUNISIE)

09h45 | —> 11h00

POSTERS

Posters

Maladies rares

- Ma.33** La pachydermopériostose : à propos de 4 cas
S. El Aoud, F. Frikha, M. Snoussi, H. Loukil, Y. Cherif, M. Jallouli, Z. Bahloul (Sfax - TUNISIE)
- Ma.34** Qualité de vie après chirurgie des POAN
K. Belhaj, EH. Kassimi, Y. Abdelfettah, A. Khadir, F. Lmidmani, A. El Fatimi (Casablanca - MAROC)
- Ma.35** Neuroarthropathie diabétique : un cas exceptionnel de genou de Charcot chez une femme de 26 ans
C. Jacquemin, N. Petitdidier, C. Droumaguet, K. Dawidowicz, M. Cavet, C. Ajenberg, X. Chevalier (Créteil)
- Ma.36** Manifestations rhumatologiques du syndrome de Cogan : à propos d'un cas
C. Béal, M. Yahia, F. Kemiche, I. Cerf-Payrastre, E. Pertuiset (Pontoise)
- Ma.37** Syndromes auto-immuns multiples : à propos d'un cas
S. Haid, F. Rahal, D. Teniou, I. Megateli, A. Ladjouze-Rezig (Alger - ALGÉRIE)

- Ma.38** Ostéoporose pseudogliome : nouveau cas dû à une nouvelle mutation du gène LRP5
N. Biha, C. Collet, SM. Ghabar, C. Hacén, MM. Hacén, A. Sidi Mohamed (Nouakchott - MAURITANIE, Paris)
- Ma.39** Chirurgie fonctionnelle des paraostéarthropathies d'origine neurogène de la hanche : à propos de 6 cas
K. Belhaj, E. Kassimi, Y. Abdelfettah, F. Lmidmani, A. El Fatimi (Casablanca - MAROC)
- Ma.40** Phaeohyphomycose sous-cutanée : une infection fongique rare rapportée chez un patient malien greffé rénal
G. Gill, J. Bismuth, G. Dervin, A. Aubrun, O. Meyer, S. Ottaviani, E. Palazzo, L. Choudat, P. Dieudé (Paris)
- Ma.41** Syndrome de Mikulicz révélant une maladie liée aux IgG4
J. Bismuth, M. Tourte, G. Dervin, K. Bane, A. Aubrun, G. Gill, O. Meyer, S. Ottaviani, E. Palazzo, P. Dieudé (Paris)
- Ma.42** Polyarthrite érosive au cours d'ostéarthropathie hypertrophiante de Pierre Marie
I. Kona Kaut, F. Abourazzak, H. Azzouzi, S. Mansouri, L. Tahiri, T. Harzy (Fès - MAROC)
- Ma.43** Mélorhéostose : à propos d'un cas d'évolution favorable sous acide zolédronique
F. Banal, A. Cambon, C. Glanowski, L. Bialé, I. Imbert, D. Lechevalier (Saint-Mandé)
- Ma.44** Amylose des os du carpe : à propos de 2 observations
H. Loukil, M. Snoussi, F. Frikha, S. El Oud, R. Ben Salah, M. Jallouli, S. Marzouk, Z. Bahloul (Sfax - TUNISIE)
- Ma.45** Pseudo stiff-man syndrome secondaire à un déficit corticotrope sur adénome hypophysaire
R. Geiss, K. Dawidowicz, J. Gross, S. Teboul, S. Guignard, N. Thelier, E. Fiany, J. Martigny, C. Azjberg, J.P. Lefaucheur, P. Claudepierre, X. Chevalier (Créteil)
- Ma.46** Association d'une dysplasie polyépiphysaire à une dysplasie fibreuse
S. Haid, D. Teniou, F. Rahal, I. Megateli, A. Ladjouze (Alger - ALGÉRIE)
- Ma.47** Fasciite nécrosante des jambes d'origine inconnue responsable d'une double amputation
S. El Herrar, F.Z. Alaoui, K. Echchilali, M. Moudatir, H. El Kabli, M. Elbouchikhi, A. Khadir, H. Kassimi, F. Lmidmani, A. Elfatimi (Casablanca - MAROC)
- Ma.48** Réticulohistiocytose multicentrique traitée par anti-TNF alpha
A. Abdessemed, N. Aitbelabas, N. Khaldoun, S. Haid, F. Rahal, N. Brahimi Mazouni, A. Ladjouze-Rezig (Alger - ALGÉRIE)
- Ma.49** Lupus érythémateux systémique, syndrome de Gougerot-Sjögren et myasthénie après thymectomie
M. Marot, E. Ducourau, S. Mammou Mraghni, D. Mulleman, P. Goupille (Tours)
- Ma.50** Ostéomésopycnose : une nouvelle observation
C. Eloy, A. Juillard, B. Cortet (Lille, Douai)
- Ma.51** Le syndrome de Gardner : à propos d'une nouvelle observation
M. Bouzaouache, Z. Alaya, K. Baccouche, H. Zeglaoui, S. Belghali, E. Bouajina (Sousse - TUNISIE)
- Ma.52** La dystrophie musculaire de Duchenne - aspects cliniques, biologiques et évolutifs : à propos de 5 cas dans le service de rhumatologie au CHU du Point G
IS. Pamanta (Bamako - MALI)

09h45 | —> 11h00

POSTERS

Posters

Os métabolique

- Ma.53** Manifestations ostéo-articulaires au cours de la maladie coélieque
S. El Aoud, F. Frikha, M. Snoussi, H. Loukil, Z. Bahloul (Sfax - TUNISIE)
- Ma.54 A** Fracture de contrainte du pied : signe annonciateur d'une fragilité densitométrique osseuse ?
X. Grapton, P. Khalifa, D. Leclere, P. Lemesle, L. Poulain, P. Renard (Colombes, Paris, Suresnes, Bois-Colombes, La Garenne-Colombes, Courbevoix)
- Ma.54 B** Fractures de contrainte du pied : résultats densitométriques
X. Grapton, P. Khalifa, D. Leclere, P. Lemesle, L. Poulain, P. Renard (Colombes, Paris, Suresnes, Bois-Colombes, La Garenne-Colombes, Courbevoix)

- Ma.55** Hyperostoses tibiales douloureuses du sportif : à propos de 12 cas
A. Vivier, P. Rochcongar, P. Guggenbuhl (Rennes)
- Ma.56** Impact osseux du syndrome métabolique chez les femmes ménopausées
F. Lazrak, FE. Abourazzak, H. Azzouzi, I. Mezouar, L. Tahiri, T. Harzy (Fès - MAROC)
- Ma.57** La baisse de la densité minérale osseuse au cours des maladies inflammatoires chroniques de l'intestin
R. Ben Mefteh, S. Belghali, N. El Amri, Z. Alaya, A. Knani, E. Bouajina (Sousse - TUNISIE)
- Ma.58** Respectons-nous les recommandations dentaires lors de la mise en route d'un traitement par acide zolédronique dans l'ostéoporose ?
C. Roux, B. Cortet, P. Guggenbuhl, CL. Benhamou, L. Chapuis, JP. Sanchez, P. Seret, I. Bourdeix, F. Sail, T. Thomas (Paris, Lille, Rennes, Orléans, Vitré, Billère, Angers, Rueil-Malmaison, Saint-Étienne)
- Ma.59** L'application des nouvelles recommandations du traitement médicamenteux de l'ostéoporose post-ménopausique en médecine générale : enquête auprès de 77 médecins généralistes
J. Gosselin, G. Avenel, T. Lequerré, O. Vittecoq, A. Daragon (Rouen)
- Ma.60** Impact des nouvelles recommandations du traitement médicamenteux de l'ostéoporose post-ménopausique : étude rétrospective des patientes vues en consultation « Ostéoporose » entre 2006 et 2012
J. Gosselin, C. Bougneres, P. Bennet, O. Vittecoq, A. Daragon (Rouen)
- Ma.61** Facteurs de risque d'ostéoporose dans une cohorte de polyarthrites rhumatoïdes algérienne
EH. Alji, C. Dahou-Makhloufi, F. Hanni, F. Mechid, M. Beggar, H. Si Ahmed, S. Abtroun-Benmadi (Alger - ALGÉRIE)
- Ma.62** Amélioration de la qualité osseuse par utilisation d'un analogue enzymatiquement résistant du polypeptide insulinotrope dépendant du glucose
G. Mabileau, A. Mieczkowska, N. Irwin, P. Flatt, D. Chappard (Angers, Coleraine - GRANDE-BRETAGNE)
- Ma.63** Rôle des sécrétions des adipocytes médullaires dans les altérations du remodelage osseux du modèle d'ovariectomie
S. Lucas, S. Delplace, D. Leterme, F. Miellot, C. Chauveau, P. Hardouin (Boulogne-sur-Mer)
- Ma.64** Ossifications hétérotopiques après cellulites cervicofaciales : analyse descriptive de 26 cas
T. Leturcq, H. Tran, JP. Blancal, JP. Guichard, R. Kania, T. Bardin, HK. Ea (Paris)
- Ma.65** Caractéristiques et facteurs de risque de l'ostéoporose masculine : à propos de 75 cas
N. El Amri, K. Baccouche, S. Belghali, Z. Alaya, D. Amri, E. Bouajina (Sousse - TUNISIE)
- Ma.66** Profil densitométrique de l'homme âgé
K. Ben Abdelghani, S. Miladi, L. Souabni, K. Maatallah, S. Kassab, S. Chekil, A. Laatar, L. Zakraoui (Tunis - TUNISIE)
- Ma.67** Le score TBS (Trabecular Bone Score) est significativement amélioré par le dénosumab (DMAb) chez des femmes ménopausées ostéoporotiques
R. Chapurlat, ML. Brandi, K. Lippuner, JM. Kaufman, M. Mcclung, JR. Zanchetta, MA. Krieg, HG. Bone, D. Hans, A. Wang, J. Yun, C. Zapalowski, C. Libanati (Lyon, Florence - ITALIE, Berne - SUISSE, Ghent - BELGIQUE, Portland - USA, Buenos Aires - ARGENTINE, Lausanne - SUISSE, Detroit - USA, Thousand Oaks - USA)
- Ma.68** Étude de la prévalence et facteurs prédictifs d'ostéoporose chez des patientes atteintes de sclérodémie systémique : une étude cas-témoins
M. Marot, A. Valery, E. Esteve, G. Bens, S. Rist, E. Lespessailles (Tours, Orléans)
- Ma.69** Le pseudo-xanthome élastique ne s'accompagne pas d'une ostéopathie fragilisante
E. Hoppé, L. Martin, B. Bouvard, M. Royer, M. Audran, E. Legrand (Angers)
- Ma.70** Déterminants des fractures ostéoporotiques dans une cohorte de 1000 patients
M. Jguirim, E. Jebali, J. Taha, S. Abir, S. Zrour, I. Bejia, M. Touzi, N. Bergaoui (Monastir - TUNISIE)
- Ma.71** Influence des troubles dégénératifs sur la DMO et le TBS lombaires avec l'âge : résultats de la cohorte OsteoLaus
O. Lamy, I. Padlina, B. Aubry-Rozier, D. Stoll, M. Metzger, D. Hans (Lausanne - SUISSE)
- Ma.72** Intérêt du FRAX® pour la prédiction du risque fracturaire dans une population tunisienne
M. Jguirim, E. Jebali, T. Jardak, A. Slim, S. Zrour, I. Bejia, M. Touzi, N. Bergaoui (Monastir - TUNISIE)

- Ma.73** Un modèle pour l'étude du rôle de la stabilité du génome dans le vieillissement du tissu osseux : le syndrome de Rothmund-Thomson
I. Tcheremisinova, V. Pierrefite-Carle, D. Momier, C. Cros, V. Breuil, G. Luo, GF. Carle, S. Santucci-Darmanin (Nice, Cleveland - USA)
- Ma.74** Le TBS « Trabecular Bone Score » dans l'aide à la prise de décision thérapeutique de l'ostéoporose
N. Hammoumraoui, M. El Rakaawi, F. Beloucif, S. Mellal, M. Jilali, H. Djoudi (Alger - ALGÉRIE, Douéra - ALGÉRIE)
- Ma.75** Les complications neurologiques de la fluorose osseuse
M. Jguirim, E. Jebali, T. Jardak, S. Abir, S. Zrour, I. Beja, M. Touzi, N. Bergaoui (Monastir - TUNISIE)
- Ma.76** Étude de la corrélation entre les indices diagnostiques d'Adrar et de Mac Kenna de l'ostéomalacie
R. Tekaya, S. Boussaid, H. Sahli, O. Saidane, I. Mahmoud, L. Abdelmoula, R. Zouari (Tunis - TUNISIE)
- Ma.77** Ostéonécrose aseptique de la tête fémorale : présentation clinique
JP. Hauzeur (Liège - BELGIQUE)
- Ma.78** Étude des facteurs de risque de chute responsables des fractures chez les femmes ménopausées ostéoporotiques de la localité de Douéra (Alger)
C. Haouichat, N. Hammoumraoui, EH. Djoudi (Douéra - ALGÉRIE)
- Ma.79** Expression clinique, biologique et radiologique de l'hyperparathyroïdie primaire : à propos de 25 cas
I. Cherif, W. Hamdi, I. Zouch, R. Dhahri, D. Kaffel, N. Nouri, E. Bahlouli, MM. Kchir (Tunis - TUNISIE)
- Ma.80** Profil densitométrique au cours de la β thalassémie
W. Hamdi, I. Cherif, I. Zouch, R. Dhahri, D. Kaffel, MM. Kchir (Tunis - TUNISIE)
- Ma.81** Aspects cliniques, biologiques et radiologiques de l'ostéomalacie : à propos de 33 cas
R. Tekaya, S. Boussaid, H. Sahli, I. Mahmoud, O. Saidane, L. Abdelmoula, R. Zouari (Tunis - TUNISIE)
- Ma.82** Atteintes rhumatologiques chez les hémodialysés chroniques : à propos de 40 cas
I. Gharsallah, A. Laanani, L. Metoui, F. Ajili, N. Boussetta, J. Laabidi, B. Louzir, S. Othmani (Tunis - TUNISIE)
- Ma.83** L'ostéomalacie : à propos de 21 cas
W. Hamdi, R. Dhahri, D. Kaffel, E. Bahlouli, MM. Kchir (Tunis - TUNISIE)

09h45 —> 11h00

POSTERS

Posters

Pathologie rachidienne

- Ma.84** La lomboradiculalgie par hernie discale à Brazzaville
H. Ntsiba, K. Ngolo Létomo, DD. Ouedraogo, NE. Lamini N'soundhat, O. Akoli Ekoya (Brazzaville - CONGO, Ouagadougou - BURKINA FASO)
- Ma.85** Perte de taille journalière : étude prospective à propos de 27 cas
K. Nassar, S. Janani, W. Rachidi, O. Mkinsi (Casablanca - MAROC)
- Ma.86** Myélopathies cervicarthrosiques : aspects épidémiologiques et cliniques au CHU de Cocody (Abidjan-Côte d'Ivoire)
M. Diomande, M. Tano, ECL. Kouakou, KJM. Djaha, E. Eti, MN. Kouakou (Abidjan - Côte d'Ivoire, Bouaké - Côte d'Ivoire)
- Ma.87** L'hypermobilité articulaire dans la lombalgie chronique touche 10 % des patients
M. Norberg, C. Schindler, P. de Goumoens (Lausanne - SUISSE, Lavey-les-Bains - SUISSE)
- Ma.88** Validation d'un nouvel indicateur de la kinésiophobie chez le lombalgique chronique
M. Norberg, L. Belgrand (Lausanne - SUISSE)
- Ma.89** Réentraînement à l'effort, éducation thérapeutique et lombalgie chronique
I. Tavares-Figueiredo, HB. Tran, C. Grosjean, M. Julia (Montpellier)
- Ma.90** Acceptation, disposition au changement dans la lombalgie chronique
I. Tavares-Figueiredo (Montpellier)

- Ma.91** Lombocruralgie atypique chez le sujet jeune : penser à la thrombose veineuse fémorale
L. Bialé, C. Glanowski, I. Imbert, F. Banal, D. Lechevalier (Saint-Mandé)
- Ma.92** Devenir incertain des patients atteints de rachialgie symptomatique dans un pays aux ressources limitées
FN. Ratrimoharilala, H. Rakotoharivelo, OH. Rakotonirainy, DS. Ralandison (Antananarivo - MADAGASCAR)
- Ma.93** Syndrome de Bardet-Biedl responsable d'une paraparésie par canal lombaire rétréci dégénératif : à propos d'un cas
C. Béal, M. Yahia, F. Kemiche, I. Cerf-Payrastra, E. Pertuiset (Pontoise)
- Ma.94** La maladie hyperostotique dans une population sub-actuelle
P. Vidal (Vandoeuvre-lès-Nancy)
- Ma.95** Nouvelle prise en charge thérapeutique des lombalgies rebelles mécaniques : la mésoperfusion de ropivacaïne
C. Palandri, M. Kirkos, C. Guilibert, P. Martel, MH. Legros, D. Arniaud (Marseille)
- Ma.96** Étude comparative de l'efficacité des infiltrations épidurales à l'aveugle et scannoguidées : 40 cas
R. Dhahri, L. Metoui, I. Gharsallah, F. Ajili (Tunis - TUNISIE)
- Ma.97** Efficacité d'un programme de prévention du mal de dos destiné aux collaborateurs d'institutions médico-soignantes
S. Genevay, P. Nguyen, D. Monnin (Genève - SUISSE)
- Ma.98** Claudication radiculaire et protéinorrhachie à 29 g/L
M. Lavielle, V. Martaille, I. Griffoul-Espitalier, D. Mulleman, P. Goupille (Tours)
- Ma.99** Profil épidémiologique des sciatiques communes en Tunisie
K. Ben Abdelghani, M. Slouma, L. Souabni, KS. Kassab, MS. Chekili, A. Laatar, L. Zakraoui (Tunis - TUNISIE, La Marsa - TUNISIE, Ennasr 2 - TUNISIE)
- Ma.100** Prise en charge des sciatiques discales en Tunisie
K. Ben Abdelghani, M. Slouma, L. Souabni, KS. Kassab, MS. Chekili, A. Laatar, L. Zakraoui (Tunis - TUNISIE, La Marsa - TUNISIE, Ennasr 2 - TUNISIE)
- Ma.101** Présentation clinique et délai diagnostique de 88 cas de spondylodiscites (SDI) à pyogène et conséquence de la prise d'anti-inflammatoires non stéroïdiens (AINS)
A. Dinh, M. Jean, I. Pierre, M. Saliba, G. Gras, D. Mulleman, L. Bernard (Garches, Tours)
- Ma.102** La prévalence des troubles du sommeil et leurs déterminants chez les patients souffrant de cervicalgie chronique
S. Shyen, B. Amine, S. Gueddari, I. Binoune, N. Mawani, M. Ezzahri, T. Lakhdar, R. Abouqal, N. Hajjaj-Hassouni (Salé - MAROC, Rabat - MAROC)
- Ma.103** Présentisme, incapacité au travail chez les patients atteints de cervicalgie chronique
S. Shyen, B. Amine, S. Gueddari, I. Binoune, N. Mawani, M. Ezzahri, T. Lakhdar, R. Abouqal, N. Hajjaj-Hassouni (Salé - MAROC, Rabat - MAROC)
- Ma.104** L'incapacité fonctionnelle, la qualité de vie et la douleur chez les patients souffrant de cervicalgies chroniques au Maroc
S. Gueddari, B. Amine, S. Shyen, N. Mawani, M. Ezzahri, I. El Binoune, T. Lekhdar, N. Hajjaj-Hassouni (Salé - MAROC)
- Ma.105** Évaluation de l'intérêt d'un stage d'éducation thérapeutique pour la prise en charge de lombalgie chronique commune : à propos de 100 patients
AP. Trouvin, JF. Ménard, N. Hugon, AS. Previnaire, S. Selle, B. Lecomte, S. Chambellan, A. Daragon, O. Vittecoq, S. Pouplin (Rouen)
- Ma.106** Parésie oculomotrice : complication d'une sacroradiculographie
I. Gharsallah, A. Laanani, L. Metoui, F. Ajili, N. Boussetta, N. Ben Abdelhafidh, B. Louzir, S. Othmani (Tunis - TUNISIE)
- Ma.107** Spondylodiscites iatrogènes : à propos de 8 cas
I. Gharsallah, A. Laanani, L. Metoui, R. Abid, F. Ajili, N. Boussetta, R. Battikh, B. Louzir, S. Othmani (Tunis - TUNISIE)
- Ma.108** Prise en charge thérapeutique (médicale) des lombosciatiques communes : étude portant sur 74 patients
D. Amri, K. Baccouche, S. Belghali, Z. Alaya, H. Zaglaoui, M. Bouzaouech, N. Bagane, E. Bouajina (Sousse - TUNISIE)

- Ma.109** Adaptation transculturelle et validation de la version arabe d'une échelle algofonctionnelle adaptée aux cervicalgies : copenhagen neck functional disability scale
S. Gueddari, B. Amine, S. Shyen, I. El Binoune, N. Mawani, M. Ezzahri, R. Abouqal, N. Hajjaj-Hassouni (Salé - MAROC)
- Ma.110** Expression clinique, biologique et radiologique de la spondylodiscite tuberculeuse : à propos de 57 observations
I. Mahmoud, I. Cherif, O. Saidane, H. Sahli, R. Tekaya, L. Abdelmoula, R. Zouari (Tunis - TUNISIE)
- Ma.111** Étude des troubles du sommeil au cours des lombalgies et lombosciatiques communes
I. Cherif, W. Hamdi, R. Dhahri, D. Kaffel, I. Zouch, MM. Kchir (Tunis - TUNISIE)
- Ma.112** Apport des infiltrations de corticoïdes dans le traitement des lombosciatiques
E. Bahlouli, W. Hamdi, I. Zouch, N. Nasreddine, D. Kaffel, MM. Kchir (Tunis - TUNISIE)

09h45 | —> 11h00

POSTERS

Posters

Pharmacologie et thérapeutiques

- Ma.113** Radiosynoviorthèse isotopique à l'yttrium 90 : comparaison entre PR et spondylarthrites
F. Hanni, SE. Bouyoucef, C. Dahou, M. Bouafia, EH. Ali, F. Mechid, H. Si Ahmed, S. Abtroun-Benmadi (Alger - ALGERIE)
- Ma.114** Perfusion d'acide zolédronique au domicile chez les patients ostéoporotiques : données d'observance après hospitalisation
L. Bialé, C. Glanowski, D. Lechevalier, I. Imbert, F. Banal (Saint-Mandé)
- Ma.115** Traitement pharmacologique de l'arthrose dans le service de rhumatologie au CHU du Point G
B. Kodio (Bamako - MALI)
- Ma.116** Effets différents de l'acide zolédronique et du téraparatide sur la densité des microcracks chez la brebis : comparaison entre la crête iliaque et la vertèbre lombaire
N. Portero-Muzy, P. Chavassieux, E. Gineyts, M. Pierre, R. Chapurlat (Lyon)
- Ma.117** Profil de tolérance du léflunomide dans un centre de rhumatologie
A. Raposo, F. Teixeira, J. Costa, M. Bogas, C. Afonso (Ponte de Lima - PORTUGAL)
- Ma.118** Étude de l'affinité de liaison du certolizumab pegol au FcRn et conséquences fonctionnelles sur la transcytose médiée par le FcRn : comparaison à l'infliximab, l'adalimumab et l'étanercept
T. Baker, L. Kevorkian, C. Saadoun, A. Nesbitt (Slough - GRANDE-BRETAGNE, Colombes)
- Ma.119** Fractures atypiques non fémorales sous bisphosphonates
S. Cecchetti, V. Grobost, M. Soubrier, S. Malochet-Guinamand (Clermont-Ferrand)
- Ma.120** Épargne en AINS dans la gonarthrose : les glucosamines ont-elles un intérêt de santé publique ?
P. Bertin, C. Taieb (Limoges, Paris)
- Ma.121** Prévalence des traitements hypo-uricémiants chez des patients hospitalisés en rhumatologie et évaluation du respect des indications selon les recommandations de l'ACR 2012
C. Banse, F. Grados, S. Paupiere, P. Fardellone, V. Goeb, J. Paccou (Rouen, Amiens)
- Ma.122** Intérêt du fibroscan dans l'évaluation et le suivi de la fibrose hépatique induite par le méthotrexate
K. Berrada, F. Abourazzak, S. Lakjiri, M. Meziane, B. Benyachou, N. Aqodad, L. Tahiri, FZ. Mernissi, SA. Ibrahim, T. Harzy (Fès - MAROC)
- Ma.123** Le poids et le sexe influencent la pharmacocinétique de l'adalimumab dans la polyarthrite rhumatoïde
P. Fuzibet, E. Ducourau, D. Ternant, T. Lequerré, G. Paintaud, X. Le Loet, O. Vittecoq, P. Goupille, D. Mulleman (Tours, Rouen, Bois-Guillaume)
- Ma.124** De curieuses fractures au cours d'un rhumatisme inflammatoire
A. Meynier de Salinelles, JL. Polard, G. Coiffier, S. Pollet, G. Chalés, P. Guggenbuhl (Rennes)
- Ma.125** Influence du poids initial dans la réponse thérapeutique à 1 an de traitement par tocilizumab chez les patients atteints de polyarthrite rhumatoïde
N. Segaud, P. Philippe, S. Cadart, B. Cortet, RM. Flipo (Lille)
- Ma.126** Évaluation en pratique clinique du dosage combiné d'infliximab, d'anticorps anti-médicament et de TNF : à propos d'une cohorte de 68 patients
P. Zufferey, M. Perreau, B. Aubry-Rozier, I. Fabreguet, AKL. So (Lausanne - SUISSE)

- Ma.127** Intérêt du suivi de la déplétion lymphocytaire B chez les patients atteints de polyarthrite rhumatoïde traités par rituximab
AP. Trouvin, S. Jacquot, S. Grigioni, I. Dutot, X. Le Loet, O. Vittecoq, O. Boyer, V. Goeb (Rouen, Amiens)
- Ma.128** Amélioration spectaculaire d'une ostéonécrose mandibulaire secondaire aux bisphosphonates sous oxygénothérapie hyperbare
H. Sahli, L. Dridi, R. Tekaya, I. Mahmoud, O. Saidane, L. Abelmoula, R. Zouari (Tunis - TUNISIE)
- Ma.129** Traitement de la pseudarthrose du membre inférieur par le ranélate de strontium
FZ. Bouzid, D. Acheli, Y. Belbegra, B. Boulanane, N. Mokadem, Y. Guenane, M. Tamaouss, F. Sadouki, R. Allat, EH. Djoudi (Boumerdes - ALGÉRIE, Alger - ALGÉRIE, Douéra - ALGÉRIE)
- Ma.130** Évolution favorable sous téraparatéide d'une ostéonécrose de la mâchoire induite par les bisphosphonates : à propos d'une observation
V. Pécourneau, C. Moyano, M. Beldjerd, J. Bernard, T. Billey, S. Lassoued (Cahors)
- Ma.131** Étude des prescriptions de biothérapies au sein d'un service hospitalier : respect des AMM, adaptation de posologie et motifs d'arrêt
S. Peigné, V. Andre, H. Perrier, A. Atthouel, E. Demis (Le Mans)

09h45 —> 11h00

POSTERS

Posters

Pratiques professionnelles et éducation thérapeutique

- Ma.132** Intégration des nouvelles technologies dans la pratique quotidienne des rhumatologues : étude binationale
S. Slimani, D. Sager (Batna - ALGÉRIE, Oregon - USA)
- Ma.133** Création et utilisation du test de concordance de script pour l'enseignement des étudiants en DCEM3 en rhumatologie
S. Mathieu, M. Couderc, B. Glace, A. Tournadre, S. Malochet-Guinamand, JJ. Dubost, M. Soubrier (Clermont-Ferrand, Vichy)
- Ma.134** L'automédication en rhumatologie à Ouagadougou (Burkina Faso)
DD. Ouédraogo, H. Ntsiba, J. Tiendrébogo, A. Zongo, F. Kaboré, E. Tiendrébogo, Y. Drabo, I. Guissou (Ouagadougou - BURKINA FASO, Brazzaville - CONGO)
- Ma.135** Suivi ophtalmologique des patients traités par antipaludéens de synthèse (APS) à Bamako
B. Kodio (Bamako - MALI)
- Ma.136** Suivi inter-professionnel ostéoporose : résultats préliminaires du projet Sioux
D. Poivret, M. Moulla, C. Wilcke, B. Beaudouin, V. Noirez (Metz, Nancy)
- Ma.137** Quel bilan et perspectives après 5 ans de rhumatologie dans un pays africain ?
DS. Ralandison, H. Rakotoharivelo, OM. Razanamparany, T. Raonivelo, OH. Rakotonirainy (Antananarivo - MADAGASCAR)
- Ma.138** Optimisation du suivi des rhumatismes inflammatoires chroniques (RIC) : dispositif OSRIC
SA. Roudi, F. Sadjji, T. Saidani, M. Sulpice, A. Allouche, HE. Jomaa Alhijazy, A. Heron (Dreux)
- Ma.139** Une épidémie de syndrome fémoro-patellaire dans la communauté rhumatologique francophone ?
P. Coquerelle (Béthune)
- Ma.140** Projet d'éducation thérapeutique de patients atteints de polyarthrite rhumatoïde sous biothérapie et proposition d'une méthode d'évaluation : résultats préliminaires
D. Khnaba, S. Rostom, R. Lahlou, A. Hari, F. Sangaré, R. Bahiri, F. Touloune, N. Hajjaj-Hassouni (Rabat - MAROC)
- Ma.141** Le retentissement professionnel de la polyarthrite rhumatoïde : résultats d'une enquête dans une population de patients de moins de 60 ans
P. Bertin, F. Fagnani, A. Duburcq, AS. Woronoff, P. Chauvin, G. Cukierman, S. Tropic-Chirol, JM. Joubert, G. Kobelt (Limoges, Bourg-la-Reine, Paris, Colombes)
- Ma.142** Les perfusions d'acide zolédronique sont-elles renouvelées après initiation en milieu hospitalier ? Étude en pratique courante dans l'ostéoporose
D. Orefice, I. Chary Valckenaere, D. Loeuille, C. Lata arche, AC. Rat (Nancy, Vandoeuvre-lès-Nancy)
- Ma.143** Peurs et croyances dans la spondylarthrite
I. Tavares-Figueiredo, J. Morel (Montpellier)

- Ma.144** Facteurs influençant les représentations des kinésithérapeutes libéraux pour la lombalgie chronique : impact de l'adhésion à un réseau de soins
A. Petit, D. Abadia-Urgarte, Y. Roquelaure, I. Richard (Angers)
- Ma.145** Apport de l'intervention spécifique d'une psychologue au sein d'un programme d'éducation thérapeutique dans la polyarthrite rhumatoïde
C. Moyano, N. Fuzier, M. Beldjerd, V. Pécourneau, J. Bernard, C. Le Fouille Ribeyre, T. Billey, S. Lassoued (Cahors)
- Ma.146** Développement de l'éducation thérapeutique du patient (ETP) au sein d'un pôle de médecine : étude sur les représentations de l'ETP chez 61 soignants du pôle
A. Horusitzky, C. Riou, A. Perdriger (Dinan, Rennes)
- Ma.147** Satisfaction et participation du patient lors de l'échographie ostéo-articulaire en rhumatologie : une étude préliminaire
S. Durieux Mehlman, AC. Rat, G. Rajzbaum (Paris, Vandoeuvre-lès-Nancy)
- Ma.148** Représentations, ressenti et besoin d'information des patients avant les infiltrations en rhumatologie : intérêt d'un auto-questionnaire patient associé à l'information classique
S. Durieux Mehlman, AC. Rat, M. Nicolas, M. Pizzuti, C. Rose, J. Cohen-Solal, P. Breville, G. Rajzbaum (Paris, Vandoeuvre-lès-Nancy)
- Ma.149** Utiliser une base de données médicale est également intéressant en pratique libérale
A. Basch, ZC. Zomalheto (Caluire-et-Cuire, Cotonou - BÉNIN)
- Ma.150** Guide pratique d'aide à l'élaboration de programmes d'éducation thérapeutique du patient lombalgique chronique : principes méthodologiques et résultats
A. Dupeyron, V. Foltz, S. Fabre, ME. Isner-Horobeti, I. Tavares-Figueiredo, J. Beaudreuil, S. Pouplin, F. Laroche, E. Coudeyre (Nîmes, Paris, Montpellier, Strasbourg, Rouen, Clermont-Ferrand)

09h45 —> 11h00

POSTERS

Posters

Rhumatologie de l'enfant et de l'adolescent

- Ma.151** Évaluation des paramètres de croissance dans les arthrites juvéniles idiopathiques
M. Aiche, F. Lakehal, C. Haouichat, D. Achelli, F. Sadouki, EH. Djoudi (Douéra - ALGÉRIE, Alger - ALGÉRIE)
- Ma.152** Présentation rhumatismale d'hypophosphatasie : une maladie orpheline aux nombreux parents
B. Cherqaoui, E. Merlin, S. Echaubard (Clermont-Ferrand)
- Ma.153** Comparaison des conséquences sur la scolarité entre enfants souffrants d'arthropathie hémophilique chronique et d'arthrite juvénile idiopathique
L. Medrare, A. Ngeuleu, M. Rkain, I. Bouaddi, I. Ben Slama, F. Znat, T. Lakhdar, S. El Kabbaj, B. Amine, S. Rostom, H. Rkain, F. Allali, M. Khattab, M. El Khorassanni, N. Hajjaj-Hassouni (Rabat - MAROC, Oujda - MAROC)
- Ma.154** Retentissement de l'arthrite juvénile idiopathique sur la pratique d'une activité sportive
A. Faza, K. Ben Abdelghani, L. Souabni, S. Kassab, S. Chekili, A. Laatar, L. Zakraoui (La Marsa - TUNISIE)
- Ma.155** Quelle relation existerait-il entre le CHAQ et l'EUROQOL chez des enfants atteints d'arthropathie hémophilique chronique ?
L. Medrare, A. Ngeuleu, M. Rkain, I. Bouaddi, T. Lakhdar, F. Znat, S. El Kabbaj, I. Ben Slama, H. Rkain, F. Allali, M. Khattab, M. El Khorassanni, N. Hajjaj-Hassouni (Rabat - MAROC, Oujda - MAROC)
- Ma.156** Est-ce que les footballeurs gauchers sont plus performants sur le plan musculaire que les droitiers ? Résultats de l'évaluation isocinétique
L. Medrare, H. Rkain, A. Azzaoui, I. Ben Slama, A. Ngeuleu, S. Abouddrar, L. Errguig, M. El Abbassi, T. Dakka, N. Hajjaj-Hassouni (Rabat - MAROC)
- Ma.157** Évaluation isocinétique du couple quadriceps/ischio-jambiers : comparaison entre côté dominant et non dominant chez des footballeurs de haut niveau
A. Ngeuleu, H. Rkain, A. Azzaoui, I. Ben Slama, L. Medrare, S. Abouddrar, L. Errguig, M. El Abbassi, T. Dakka, N. Hajjaj-Hassouni (Rabat - MAROC)
- Ma.158** Les facteurs influençant la masse grasse chez les patients atteints d'arthrite juvénile idiopathique
A. Hari, S. Rostom, R. Lahlou, R. Bahiri, N. Hajjaj-Hassouni (Salé - MAROC, Rabat - MAROC)

- Ma.159** Les facteurs influençant la masse maigre chez les patients atteints d'arthrite juvéniles idiopathiques
A. Hari, S. Rostom, R. Lahlou, R. Bahiri, N. Hajjaj-Hassouni (Salé - MAROC, Rabat - MAROC)
- Ma.160** Le JADAS dans l'évaluation de l'activité de l'arthrite juvénile idiopathique : JADAS *versus* CRP
F. Moussa Elh Ibrahim, B. Amine, N. Mawani, M. Ezzahri, D. Badri, S. Shyen, S. Gueddari, M. Wabi, B. Shkirat, S. Rostom, N. Hajjaj-Hassouni (Rabat - MAROC, Salé - MAROC)
- Ma.161** Évaluation de l'activité de l'arthrite idiopathique juvénile par le JADAS : JADAS *versus* JADAS3
F. Moussa Elh Ibrahim, B. Amine, N. Mawani, M. Ezzahri, D. Badri, S. Shyen, S. Gueddari, M. Wabi, B. Shkirat, S. Rostom, N. Hajjaj-Hassouni (Rabat - MAROC, Salé - MAROC)
- Ma.162** Les facteurs influençant le contenu minéral osseux chez les enfants atteints d'arthrite juvénile idiopathique
A. Hari, S. Rostom, R. Lahlou, R. Bahiri, N. Hajjaj-Hassouni (Salé - MAROC, Rabat - MAROC)
- Ma.163** RESRIP : un réseau dédié à l'enfant et l'adolescent atteint de rhumatismes et de maladies inflammatoires en Ile de France
L. Rossi-Semerano, C. Hascoet, I. Koné-Paut (Le Kremlin-Bicêtre)
- Ma.164** Effet des oligoéléments sur la densité minérale osseuse et la composition corporelle chez les patients atteints d'arthrite juvénile idiopathique
R. Lahlou, S. Rostom, A. Hari, D. Khnaba, F. Sangaré, N. Bensaoud, H. Tazi, R. Bahiri, N. Hajjaj-Hassouni (Salé - MAROC, Rabat - MAROC)
- Ma.165** Retentissement professionnel de l'arthrite idiopathique juvénile en Tunisie
I. Mahmoud, L. Dridi, O. Saidane, M. Bani, H. Sahli, R. Tekaya, L. Abdelmoula, R. Zouari (Tunis - TUNISIE)
- Ma.166** Impact des auto-anticorps : FR, ACPA sur l'activité de la maladie chez les patients marocains avec une arthrite juvénile idiopathique
F. Sangaré, S. Rostom, R. Bahiri (Salé - MAROC)

09h45 | —> 11h00

POSTERS

Posters

Rhumatologie du sujet âgé

- Ma.167** Lésions méniscales et arthrose du genou : à propos d'une série de 58 patients
R. Ghozlan (Paris)
- Ma.168** Particularités de la polyarthrite rhumatoïde du sujet âge tunisien
K. Ben Abdelghani, M. Slouma, L. Souabni, KS. Kassab, MS. Chekili, A. Laatar, L. Zakraoui (Tunis - TUNISIE, La Marsa - TUNISIE, Ennasr 2 - TUNISIE)
- Ma.169** Qu'en est-il du retentissement psychologique de la douleur rhumatismale chronique chez le sujet âgé ?
R. Akrouf, J. Aloulou, S. Chouayekh, S. Ben Djemaa, H. Fourati, O. Amami, S. Baklouti (Sfax - TUNISIE)
- Ma.170** Maladies systémiques de sujet âgé : à propos de 40 cas
W. Chebbi, S. Arfa, O. Berriche, S. Ben Hammouda, M. Younes, MH. Sfar (Mahdia - TUNISIE)

09h45 | —> 11h00

POSTERS

Posters

Immunologie et inflammation

- Ma.171** Rôle du Proliférant Cell Nuclear Antigen (PCNA) dans l'apoptose du polynucléaire neutrophile : une nouvelle cible thérapeutique pour résoudre l'inflammation aiguë dans l'arthrite
C. Beaudouin-Bazire, C. Chauvet, F. Etienne, C. Richard, F. Rannou, V. Witko-Sarsat (Paris)
- Ma.172** Évaluation de l'activité Sirt-1 des cellules mononuclées circulantes au cours de la polyarthrite rhumatoïde
D. Wendling, C. Vidon, KA. Khan, X. Guillot, M. Godfrin-Valnet, W. Abbas, C. Prati, É. Toussirot, L. Baud, G. Herbein (Besançon)
- Ma.173** Le déficit en protéine kinase C delta : une nouvelle forme de lupus mendélien
A. Belot, P. Kasher, E. Trotter, AP. Foray, AL. Debaud, J. Brognard, N. Bonnefoy, Y. Crow (Bron, Manchester - GRANDE-BRETAGNE, Lyon, Montpellier)

- Ma.174** Résultats d'une étude observationnelle aux Etats-Unis chez des patients atteints de lupus systémique érythémateux (LES) avec une activité élevée de la maladie et traités par belimumab
V. Koscielny, H. Kan, C. Collins, M. Dall'Era, MB. Mcguire, R. Pappu, C. Molta (Middlesex - GRANDE-BRETAGNE, Research Triangle Park - USA, District Of Columbia - USA, San Francisco - USA, Parsippany - USA, Philadelphie - USA)
- Ma.175** Modification de l'équilibre entre activité histone acétyl transférase et histone déacétylase sous agents biologiques utilisés dans la polyarthrite rhumatoïde et la spondylarthrite ankylosante
É. Toussiro, D. Wendling, G. Herbein, B. Centre Investigation Clinique Biothérapies (Besançon)
- Ma.176** Thérapie cellulaire par cellules apoptotiques dans l'arthrite au collagène : rationnel de l'utilisation des cellules apoptotiques dans le traitement de la polyarthrite rhumatoïde
S. Perruche, A. Clauzon, F. Bonnefoy, É. Toussiro, P. Saas (Besançon)
- Ma.177** PAN cutanée avec périostite sous-jacente traitée par méthotrexate
A. Danre, C. Albert Sabonnadiere, H. Montaudié, JP. Lacour, T. Passeron, L. Euler Ziegler (Nice)
- Ma.178** Absence de marqueur de polarisation M1 ou M2 sur les monocytes circulants de patients porteurs de PR et de SPA : importance du micro-environnement cytokinique dans la différenciation macrophagique
B. Le Goff, MA. Boutet, C. Darrieuort-Laffite, C. Cozic, P. Guihard, D. Heymann, F. Blanchard (Nantes, La Roche-sur-Yon)
- Ma.179** Surexpression dans l'aorte de la molécule d'adhérence VCAM-1 dans l'arthrite au collagène : vers une modélisation de l'atteinte vasculaire dans la polyarthrite rhumatoïde ?
A. Denys, G. Clavel Réfrégiers, L. Semerano, D. Lemeiter, MC. Boissier (Bobigny, Paris)
- Ma.180** Activation des monocytes et cellules dendritiques via TLR4 : modulation anti-inflammatoire par le dendrimère ABP
Y. Degboé, S. Fruchon, M. Baron, D. Nigon, CO. Turrin, AM. Caminade, R. Poupot, A. Cantagrel, JL. Davignon (Toulouse)
- Ma.181** Effet des immunoglobulines E sur les cellules dendritiques plasmacytoïdes dans la physiopathologie du lupus érythémateux systémique
L. Khoryati, E. Shipley, I. Douchet, C. Contin-Bordes, P. Blanco, C. Richez (Bordeaux)
- Ma.182** Survenue d'une périartérite noueuse sous adalimumab
L. Kpodar, JH. Salmon, S. Godet, P. Brochot, Z. Reguiat, JP. Eschard (Reims)
- Ma.183** Étude des variations de la calprotectine sérique chez les patients atteints de lupus érythémateux systémique
K. Djenouhat, O. Ibsaine, A. Ait Kaci, I. Bedioune, M. Boucelma, F. Haddoum (Alger - ALGÉRIE, Setif - ALGÉRIE)
- Ma.184** Profil immunologique de la sclérodémie systémique : valeur diagnostique et pronostique des anticorps anti-Sc170
W. Chebbi, S. Arfa, R. Klii, S. Chatti, S. Mahjoub, M. Younes, MH. Sfar (Mahdia - TUNISIE, Monastir - TUNISIE)



Programme
SYMPOSIUMS
SATELLITES

ABBVIE

Optimiser la prise en charge du patient atteint de polyarthrite rhumatoïde

Modérateur : J. Sibilila (Strasbourg)

Pourquoi la combinaison biothérapie + MTX reste le goldstandard ?

J. Sibilila (Strasbourg)

Sait-on expliquer tous les échecs ?

T. Schaeffer (Bordeaux)

Vers la prise en charge optimale des patients

A. Cantagrel (Toulouse)

MSD FRANCE

Spondyloarthrites de la forme axiale à la forme périphérique

Modérateur : A. Cantagrel (Toulouse)

Introduction

A. Cantagrel (Toulouse)

Rhumatisme psoriasique : évaluation, fenêtre d'opportunité et stratégie thérapeutique

RM. Flipo (Lille)

La spondyloarthrite axiale : mais qui est-elle ?

P. Claudepierre (Créteil)

Synthèse et clôture

A. Cantagrel (Toulouse)

PFIZER**Personnaliser le traitement de la PR : pourquoi, comment ?**

Modérateur : J. Sibilia (Strasbourg)

PR précoce : de l'évaluation des risques à la fenêtre d'opportunité

B. Combe (Montpellier)

"Triple therapy" ou biothérapie : pour quels patients ?

T. Schaeffer (Bordeaux)

Gestion du traitement au long cours : quels paramètres prendre en compte ?

J. Morel (Montpellier)

NORDIC PHARMA

Bénéfices secondaires des DMARDs synthétiques

Modérateur : B. Combe (Montpellier)

Introduction

B. Combe (Montpellier)

Mortalité et risque cardiovasculaire

T. Schaeferbeke (Bordeaux)

Maladies systémiques

J. Sibia (Strasbourg)

Syndrome métabolique, insulino-résistance

RM. Flipo (Lille)

Questions / Réponses

ABBVIE**Spondyloarthrite axiale : des nouveautés aux perspectives**

Modérateur : M. Dougados (Paris)

Qu'est-ce qu'une décision médicale difficile ?

G. Reach (Bobigny)

Peut-on s'aider des critères de classification pour le diagnostic en pratique quotidienne ?

D. Wendling (Besançon)

Une cible thérapeutique dans la spondyloarthrite axiale ? Quelles conséquences pour le suivi en pratique quotidienne ?

M. Dougados (Paris)

Quoi de neuf dans le traitement de la spondyloarthrite axiale ?

P. Goupille (Tours)

PFIZER**Peut-on appliquer les concepts de prise en charge de la PR à la SA ?**

Modérateur : D. Wendling (Besançon)

SA précoce : que nous enseigne la Cohorte DESIR ?

M. Dougados (Paris)

SA précoce : existe-t-il une fenêtre d'opportunité ?

P. Claudepierre (Créteil)

Gestion du traitement au long cours : quels paramètres prendre en compte ?

P. Goupille (Tours)

ROCHE CHUGAI

PR en vraie vie : utilisation des biothérapies et actualités thérapeutiques

Modérateur : RM. Flipo (Lille)

Prise en charge de la PR : résultats d'une enquête de pratique en France

P. Dieudé (Paris)

Stratégie thérapeutique : quel traitement pour quel patient ?

J. Sellam (Paris)

Quels enjeux liés à la tolérance ?

P. Gaudin (Echirolles)

BRISTOL MYERS SQUIBB

2013 : un nouveau cap dans la stratégie thérapeutique de la PR

Modérateur : B. Fautrel (Paris)

Introduction

B. Fautrel (Paris)

Nouvelles recommandations nationales et européennes : évolution ou révolution ?

B. Combe (Montpellier)

Premières études face-face entre biothérapies : bilan et avenir

B. Fautrel (Paris)

Registres et études observationnelles : ce qu'ils apportent par rapport aux études cliniques

X. Mariette (Le Kremlin-Bicêtre)

Discussion

AMGEN / GSK**Ostéoporose post-ménopausique : la recherche avance, l'innovation continue**

Modérateur : C. Roux (Paris), S. Ferrari (Genève - SUISSE)

Introduction

C. Roux (Paris)

Splendeurs et misères du remodelage osseux

S. Ferrari (Genève - SUISSE)

L'inhibition du rank-ligand dans le traitement de l'ostéoporose post-ménopausique

Données clefs d'hier et d'aujourd'hui

C. Roux (Paris)

Le pourquoi et le comment de son utilisation à la française

T. Thomas (Saint-Étienne)

Quelle expérience ?

B. Cortet (Lille)

Conclusion



Index des
ORATEURS
MODÉRATEURS

Abdelmoula Leila	Page 44	Beauvais Catherine	Page 75
Abdessemed Amina	Page 57	Belmatoug Nadia	Page 76
Aboukrat Patrick	Page 49	Benhamou Claude Laurent	Page 53
Agostino (d') Maria-Antonietta	Page 22	Bera Louville Anne	Page 84
Aljuhani Faisal	Page 58	Bernard Louis	Page 16
Allenet Benoît	Page 23	Berthelot Jean-Marie	Page 82
Amouzougan Stanislas Adamah	Page 26	Bertin Philippe	Page 20, 25, 51
Audet Marie-Claude	Page 83	Bessis Natacha	Page 54
Audo Rachel	Page 85	Betegnie Anne-Laure	Page 19
Audran Maurice	Page 44	Beylot-Barry Marie	Page 42
Augendre-Ferrante Béatrice	Page 20	Blin Claudine	Page 59
Auvinet Bernard	Page 53	Boissier Marie Christophe	Page 16, 59
Avouac Jérôme	Page 29, 59, 81	Bonjean Denoyel Monique	Page 74
Bader-Meunier Brigitte	Page 57	Boumier Patrick	Page 23
Baillet Athan	Page 59, 78	Bourgeois Pierre	Page 17, 57, 76
Bailly Florian	Page 24	Bourrée Thomas	Page 17
Balblanc Jean Charles	Page 19	Bousson Valérie	Page 79
Bandt (de) Michel	Page 24, 48, 74	Bouvard Béatrice	Page 25
Bannwarth Bernard	Page 20	Bouzgarrou Lamia	Page 49
Barbarini Anne	Page 44	Boyer Thierry	Page 84
Bard Hervé	Page 18, 46, 58, 84	Breban Maxime	Page 22, 75, 82
Bardin Thomas	Page 18, 45, 51, 55, 76, 84, 87	Breuil Véronique	Page 56
Barnetche Thomas	Page 77	Brigaud Antoine	Page 48
Basch André	Page 74	Briot Karine	Page 25, 47, 56, 83
Bauer Hélène	Page 27	Brocq Olivier	Page 27, 54
Beaudreuil Johann	Page 43, 86	Brown Jacques P	Page 48
Beaurain Didier	Page 46	Cacoub Patrice	Page 43
Beausir A	Page 20	Cadenne Myriam	Page 46
		Cantagrel Alain	Page 18, 79, 100, 101

Capuron Lucile	Page 46	Damiano Joël	Page 50
Carton Laurence	Page 17	Darrietort-Laffite Christelle	Page 17
Cayla Pierre	Page 43	Daum Bernard	Page 49
Cayot Audrey	Page 20, 23	Debiais Françoise	Page 22, 26, 42
Chalès Gérard	Page 20, 25, 60	Degboé Yannick	Page 85
Chappard Daniel	Page 16, 19	Dernis Emmanuelle	Page 20
Chapurlat Roland	Page 42	Desportes Gilles	Page 80
Chary-Valckenaere Isabelle	Page 42	Desthieux Carole	Page 86
Chatelus Emmanuel	Page 57	Devauchelle-Pensec Valérie	Page 23, 48, 52, 85
Chevalier Xavier	Page 28, 51	Dieudé Philippe	Page 18, 59, 106
Claudepierre Pascal	Page 42, 47, 74, 82, 101, 105	Dougados Maxime	Page 23, 47, 85, 104, 105
Coiffier Guillaume	Page 22	Dubost Jean-Jacques	Page 86
Combe Bernard	Page 23, 24, 43, 54, 74, 85, 102, 103, 107	Ducoulombier Vincent	Page 48
Confavreux Cyrille	Page 26, 48, 53, 83	Duquenne Carole	Page 52
Conrozier Thierry	Page 28, 50, 58	Durand Géraldine	Page 55
Constantin Arnaud	Page 21, 42	Ea Hang-Korng	Page 28, 51, 76, 84, 87
Cormier Catherine	Page 85	Echchilali Khadija	Page 81
Cornec Divi	Page 17, 45	Eschard Jean-Paul	Page 19
Cortet Bernard	Page 48, 50, 75, 83, 84, 108	Etchepare Fabien	Page 76, 79
Costantino Félicie	Page 47, 78	Euller-Ziegler Liana	Page 84
Coteur Geoffroy	Page 60	Eymard Florent	Page 28
Cotten Anne	Page 46	Faillot Thierry	Page 50
Coudeyre Emmanuel	Page 86	Fardellone Patrice	Page 45, 84
Cozic Céline	Page 22	Fautrel Bruno	Page 21, 27, 42, 49, 52, 56, 74, 107
Crestani Bruno	Page 18	Fayet Françoise	Page 19
Cyteval Catherine	Page 50	Fenoll Bertrand	Page 23
Daien Claire	Page 54, 85	Ferrari Serge	Page 108

Février Jérôme	Page 29	Guinot Michel	Page 83
Feydy Antoine	Page 50	Hachulla Eric	Page 46
Flipo René-Marc	Page 23, 27, 54, 55, 101, 103, 106	Hajjaj-Hassouni Najia	Page 48
Florent Amélie	Page 26	Hannoucene Emilie	Page 86
Fouquet Bernard	Page 43	Haraoui Boulos	Page 27, 42
Francois Cécile	Page 45	Haÿ Eric	Page 48
Funck-Brentano Thomas	Page 28, 47	Henrotin Yves	Page 55
Fuzibet Piera	Page 20	Hilliquin Pascal	Page 44
Gandjbakhch Frédérique	Page 22	Hmamouchi Ihsane	Page 23, 45
Gaudin Philippe	Page 83, 87, 106	Hoppé Emmanuel	Page 58, 77, 83
Gaujoux-Viala Cécile	Page 23, 43, 52, 85	Huber Levernieux Claudine	Page 74
Gauvain Jean-Bernard	Page 84	Ichchou Linda	Page 24
Giraudet-Le Quintrec Janine-Sophie	Page 80	Ikc Alena	Page 29
Goeb Vincent	Page 22, 28	Imbeaux Pierre-Henri	Page 29
Gossec Laure	Page 17, 19, 43, 44, 52, 75, 82	Jacquement Anne-Lise	Page 26
Gottenberg Jacques-Eric	Page 16, 29, 59, 75, 81	Javier Rose-Marie	Page 24, 51, 57
Goupille Philippe	Page 55, 104, 105	Jorgensen Christian	Page 59
Gouyette Najat	Page 82	Jousse-Joulin Sandrine	Page 22, 77, 87
Grange Laurent	Page 20, 45, 53, 78	Judet Thierry	Page 43
Griffoul-Espitalier Isabelle	Page 19, 55	Juge Pierre-Antoine	Page 81
Gueddari Sanae	Page 86	Jullien Denis	Page 21
Guellec Dewi	Page 51	Kolta Sami	Page 77
Guerini Henri	Page 50	Koné-Paut Isabelle	Page 79
Guétin Stéphane	Page 24	Koumakis Eugénie	Page 22, 81, 83
Guggenbuhl Pascal	Page 24, 56, 86	Lafforgue Pierre	Page 49
Guillaume-Czitrom Séverine	Page 48	Laiguillon Marie-Charlotte	Page 51
		Lamy Olivier	Page 22
		Laredo Jean-Denis	Page 21, 75
		Laroche Françoise	Page 24, 51

Laroche Michel	Page 48, 83, 85	Mariette Xavier	Page 16, 28, 107
Le Goff Benoit	Page 25, 83	Marsaud Céline	Page 57
Le Goux Patrick	Page 45	Marson Laetitia	Page 86
Le Parc Jean-Marie	Page 43	Martaille Virginie	Page 55
Le Quintrec Jean-Laurent	Page 53	Marty Marc	Page 50
Lecoq Bertrand	Page 20	Massin Philippe	Page 19
Lefevre-Colau Marie-Martine	Page 50, 58	Masson Charles	Page 57, 87
Legrand Erick	Page 16, 25, 45, 49, 78, 86	Mathieu Philippe	Page 74
Legré Virginie	Page 17	Mathieu Sylvain	Page 86
Lellouche Henri	Page 16, 45, 55, 77, 78	Maugars Yves	Page 25, 47, 60
Lequerré Thierry	Page 54	Medrare Lamyae	Page 48
Leturcq Tifenn	Page 26	Mehsen Nadia	Page 50
Levasseur Régis	Page 18	Merot Oriane	Page 86
Levy-Weil Florence	Page 48	Meyer Alain	Page 57, 77
Lidove Olivier	Page 57	Miceli-Richard Corinne	Page 42, 74
Lioté Frédéric	Page 23, 80	Michel Matthias	Page 77
Loeuille Damien	Page 22, 25, 47, 82	Milpied Brigitte	Page 44
Lories Rik	Page 47, 82	Miossec Pierre	Page 54
Loschi Solène	Page 48	Molinier François	Page 56
Louis-Plence Pascale	Page 54	Molto Anna	Page 47, 76, 84, 87
Loze Benoit	Page 43	Morel Jacques	Page 21, 46, 52, 75, 102
Lukas Cédric	Page 42, 49, 55	Moura Bertrand	Page 19, 60, 76, 79
Maheu Emmanuel	Page 17, 21	Mouterde Gaël	Page 85
Malglaive (de) Pauline	Page 49	Mulleman Denis	Page 86
Maigne Jean-Yves	Page 80	Nagy Hoda	Page 53
Mallet Vincent	Page 47	Nataf Henri	Page 60
Maravic Milka	Page 83	Ngandeu-Singwé Madeleine	Page 86
Marcelli Christian	Page 26	Nicolau Julia	Page 58

Noel Eric	Page 24, 50, 58	Rat Anne Christine	Page 19
Nourissat Geoffroy	Page 60	Reach G	Page 104
Olejnik Cécile	Page 44	Richette Pascal	Page 18, 76, 79, 80, 87
Olivier Pierre	Page 25	Richez Christophe	Page 29, 47, 81
Ora Jeremy	Page 76, 84, 87	Rinaudo Mélanie	Page 85
Orcel Philippe	Page 16, 22	Rio Simon	Page 86
Ornetti Paul	Page 17, 28, 51, 60	Roren Alexandra	Page 58
Ottaviani Sébastien	Page 51, 76, 84, 87	Roudier Jean	Page 54, 59
Paccou Julien	Page 26	Roulot Eric	Page 55
Palazzo Clémence	Page 49, 86	Rousseau Jean-Charles	Page 28, 78
Palazzo Elisabeth	Page 75	Roux Christian	Page 42, 46, 83, 108
Parent Henry-François	Page 18	Roux Christian	Page 74
Pelletier Jean-Pierre	Page 21	Rozenberg Sylvie	Page 78
Perdriger Aleth	Page 84	Ruszniewski Philippe	Page 75
Perrot Serge	Page 16, 51, 80	Ruysen-Witrand Adeline	Page 85
Pertuiset Edouard	Page 75	Salomon Benoit	Page 54
Petrover David	Page 79	Sanchez Jean-Philippe	Page 18
Pham Thao	Page 22, 28, 49, 52	Saraux Alain	Page 27, 74, 80
Piot Jean-Maxime	Page 26	Scanu Anna	Page 28
Piperno Muriel	Page 60	Schaeverbeke Thierry	Page 16, 18, 24, 44, 46, 50, 55, 74, 78, 79, 100, 102, 103
Piram Maryam	Page 48	Sellam Jérémie	Page 16, 29, 44, 81, 106
Pouilles Jean-Michel	Page 48, 83	Semerano Luca	Page 59
Poulain Cécile	Page 47	Seneschal Julien	Page 80
Pouplin Sophie	Page 19, 60	Seror Raphaële	Page 29
Poursac Nicolas	Page 27	Sibilia Jean	Page 16, 28, 100, 102, 103
Punzi Leonardo	Page 28, 51	Sichère Patrick	Page 20
Rahal Nawal	Page 81	Simon Virginie	Page 74
Rannou François	Page 25, 51, 86		

So Alexander K.L.	Page 79
Sogni Philippe	Page 47
Solau-Gervais Elisabeth	Page 49
Sornay-Rendu Elisabeth	Page 49
Soubrier Anne-Sophie	Page 27
Soubrier Martin	Page 16, 19, 53, 60, 79
Szulc Pawel	Page 48
Tauber Marie	Page 29
Thibaud Gérard	Page 20
Thomas Thierry	Page 19, 24, 42, 46, 108
Toussirot Éric	Page 53
Trèves Richard	Page 56
Vergne-Salle Pascale	Page 24, 51, 84
Verlhac Bernard	Page 53, 87
Vieillard Marie-Hélène	Page 26
Vital Jean-Marc	Page 47
Vittecoq Olivier	Page 27, 54
Vuillemin Valérie	Page 18
Wechsler Bertrand	Page 43
Wendling Daniel	Page 16, 20, 43, 45, 47, 78, 82, 104, 105
Wipff Julien	Page 48, 78
Zabraniecki Laurent	Page 56
Zagala Alain	Page 50