

PROGRAMME



27^e congrès français
de **Rhumatologie**

7 au 9 décembre 2014

SFR 
société française
de rhumatologie

Sommaire

Comités	p.3
Plan du congrès	p.4
Synoptique	p.5
Réunions parallèles	p.12
Remerciements aux partenaires	p.13
Programme scientifique et fmc	
Dimanche	p.15
Lundi	p.45
Mardi	p.77
Index des orateurs et modérateurs	p.126

Symposiums **p.103**

Dimanche	ABBVIE <i>P.105</i>
	ROCHE CHUGAI <i>P.107</i>
Lundi	MSD FRANCE <i>P.109</i>
	PFIZER <i>P.111</i>
	LILLY <i>P.113</i>
	HOSPIRA <i>P.115</i>
	UCB PHARMA <i>P.117</i>
	BRISTOL-MYERS SQUIBB <i>P.119</i>
Mardi	PFIZER <i>P.121</i>
	AMGEN <i>P.123</i>
	ABBVIE <i>P.125</i>

Comités

PRÉSIDENT DU CONGRÈS : Thierry SCHAEVERBEKE

VICE-PRÉSIDENTS DU CONGRÈS : Bertrand MOURA, Christian ROUX

COMITÉ SCIENTIFIQUE :

Véronique BREUIL, Gérard CHALÈS, Arnaud CONSTANTIN, Fabien ETCHEPARE, Laurent GRANGE, Rose-Marie JAVIER, Chantal JOB DESLANDRE, Isabelle KONE-PAUT, Marie-Hélène LAFAGE-PROUST, Patrick LE GOUX, Erick LEGRAND, Xavier MARIETTE, Christophe RICHEZ, Sylvie ROZENBERG, Alain SARAUX, Jérémie SELLAM, Jean SIBILIA, Richard TREVES, Daniel WENDLING

COMITÉ DE FORMATION MÉDICALE CONTINUE ET PÉDAGOGIQUE :

Monique BONJEAN, Jean-Frédéric BOYER, Thierry CARDON, Bernard GILLETTE, Patrick HIRSCHHORN, Françoise LAROCHE, Henri LELLOUCHE, Eric PANSARD, Olivier ROTH, Jean-Philippe SANCHEZ, Patrick SICHERE, Jacques VAQUIER, Bruno VIGER

COMITÉ D'ÉVALUATION PÉDAGOGIQUE : Gérard CHALÈS

CONFÉRENCES D'ACTUALITÉS :

Bertrand MOURA, Christian ROUX, Thierry SCHAEVERBEKE

COLLOQUE DE RECHERCHE :

Pascal RICLETTE

COMITÉ D'ORGANISATION :

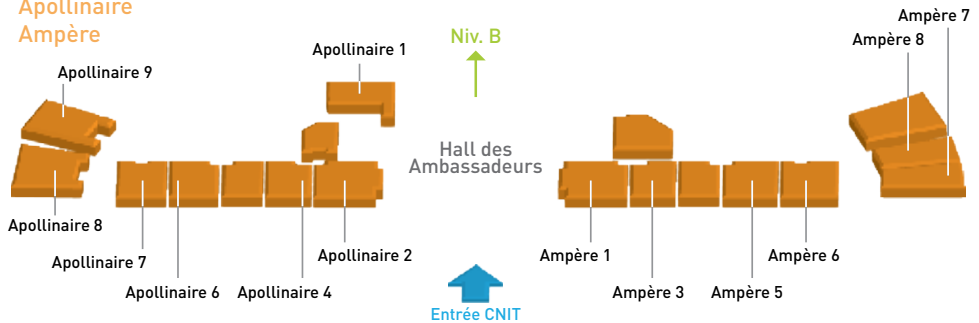
Sylvie EGGER, René-Marc FLIPO, Catherine REILLAT, Daniel WENDLING

Plan du congrès

Niveau A

Salles de conférences

Apollinaire
Ampère



Niveau B

Salles de conférences

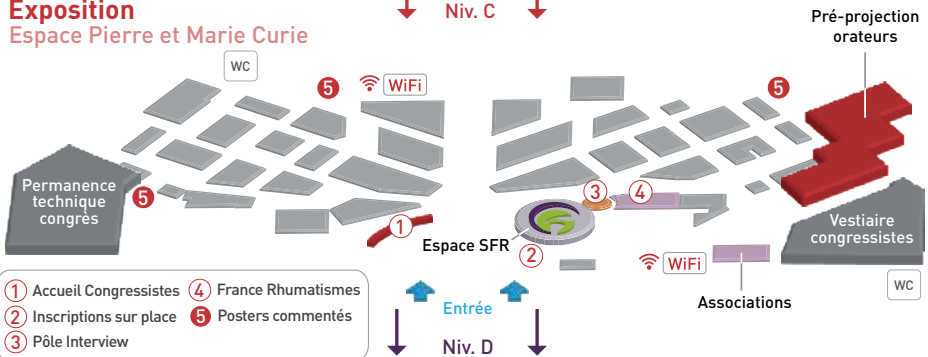
Brillat-Savarin



Niveau C

Exposition

Espace Pierre et Marie Curie



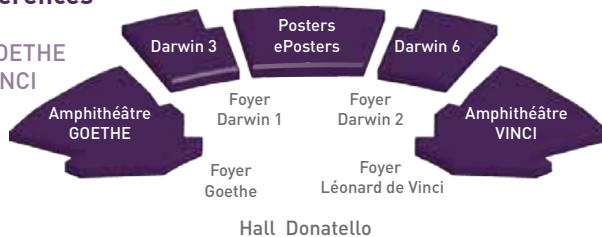
Niveau D

Salles de conférences

Darwin

Amphithéâtre GOETHE

Amphithéâtre VINCI





Programme **SYNOPTIQUE**

Télécharger l'application mobile du congrès

SFRhumato



	LÉONARD DE VINCI	GOETHE	BRILLAT SAVARIN 1	BRILLAT SAVARIN 2	BRILLAT SAVARIN 3	DARWIN 3
09h15	fmc					
	Recommandations SFR F. Simon Conférence d'actualités A. Cantagrel C. Roux B. Bannwarth					
11h00	P.16					
15 min	PAUSE					
11h15	Plénière					
	B. Moura C. Roux T. Schaeverbeke					
13h00	P.16					
45 min	PAUSE					
13h45	Symposium Satellite ABBVIE	VISITE DES POSTERS	Symposium Satellite ROCHE CHUGAI	VISITE DES POSTERS Arthrose, cartilage, arthropathies microcristallines - Biothérapie, rhumatismes inflammatoires chroniques - Imagerie et analyse d'images - Os tumoral - Pharmacologie et thérapeutiques - Polyarthrite rhumatoïde Di.01 - Di.185		
15h00	P.105	P.32	P.107	P.32		
15 min	PAUSE					
15h15	fmc Mise au point Fibromyalgie et spondylarthrite : comment faire la part des choses en pratique ? J. Tebib	fmc Mise au point Gestion du tassement vertébral ostéoporotique : place de la vertébroplastie B. Cortet	fmc Mise au point La pathologie du bourrelet de l'épaule P. Boileau	Colloque de recherche Obésité et rhumatismes RM, Filipo J. Sellam C. Roux P. Richette	fmc Dialogue Vaccination et rhumatisme inflammatoire : place et limites J. Morel	fmc Mise au point Conduite pratique face à un phénomène de Raynaud J. Seneschal ME. Truchetet
16h15	P.19	P.19	P.19	P.19	P.19	P.20
15 min	PAUSE					
16h30	fmc Mise au point Évènements indésirables des traitements de l'ostéoporose : que dire au patient et à son dentiste ? T. Thomas	fmc Mise au point Acides hyaluroniques en dehors du genou : hanche, cheville, épaule T. Conrozier	fmc Mise au point Place des biothérapies dans la polyarthrite rhumatoïde en activité modérée P. Durez	fmc Mise au point Actualités en imagerie du SAPHO JD. Laredo	Session Scientifique Pratiques professionnelles et éducation thérapeutique L. Grange S. Pouplin C. Sordet	fmc Mise au point Section spécialisée MALADIES RARES La maladie de Morquio, diagnostic et perspectives thérapeutiques C. Goizet C. Richez
17h30	P.23	P.23	P.23	P.23	P.24	P.24
15 min	PAUSE					
17h45	fmc Controverse L'absence de parallélisme radioclinique dans la lombalgie : fin d'un dogme ? JD. Laredo M. Revel	fmc Mise au point Douleur de la fesse JM. Berthelot	fmc Dialogue Le rhumatologue et les centres de traitement de la douleur T. Cardon F. Laroche	fmc Mise au point Section spécialisée IMAGERIE Introduction et activités de la SIRIS Y. Maugars Présentation du DVD «Échographie interventionnelle» P. Gaudin IRM et cartilage P. Omouri Échographie mini-chirurgicale B. Lecoq	fmc Mise au point RACHIS Sténose rachidienne lombaire : comment bien la reconnaître et bien la traiter ? JY. Maigne S. Genevay M. Marty	fmc Mise au point Section spécialisée PÉDIATRIE L'IRM dans l'arthrite juvénile : quand la proposer et qu'en attendre ? V. Merzoug L'échographie dans l'arthrite juvénile : quand la proposer et qu'en attendre ? S. Jousse Joulin
18h45	P.26	P.27	P.27	P.27	P.27	P.28

DARWIN 6	AMPÈRE 5 & 6	AMPÈRE 1 & 3	APOLL. 6 & 7	AMPÈRE 7 & 8	APOLL. 9	Exposition Posters com.	09h15
PAUSE							11h00
PAUSE							13h00
VISITE DES POSTERS						14h00 - 15h00 POSTERS COMMENTÉS	13h45
Arthrose, cartilage, arthropathies microcristallines - Biothérapie, rhumatismes inflammatoires chroniques - Imagerie et analyse d'images - Os tumoral - Pharmacologie et thérapeutiques - Polyarthrite rhumatoïde Di.01 - Di.185							15h00
PAUSE							15h15
fmc Atelier Atteinte de l'œil en rhumatologie inflammatoire D. Monnet P.20	fmc Mise au point La vitamine D pour traiter le cancer et les maladies inflammatoires : mythe ou réalité ? B. Bouvard P.20	Session Scientifique Imagerie et analyse d'images JD. Albert F. Etchepare S. Jousse-Joulin P.21	fmc Mise au point Les maladies neurologiques vues par le rhumatologue : comment les reconnaître ? P. Vermersch P.21	Session Scientifique Pharmacologie et thérapeutiques B. Bannwarth G. Chalès R. Trèves P.22	fmc Mise au point Section spécialisée ETP La Minute éternelle : l'annonce en rhumatologie JS. Giraudet S. Guillaume-Czitrom E. Bergé AC. Rat P.22		16h15
PAUSE							16h30
fmc Mise au point Désir de parentalité chez un patient ou une patiente sous biomédicament P. Goupille P.24	Session Scientifique Polyarthrite rhumatoïde A. Cantagrel X. Mariette P.25	fmc Atelier Atelier Twitt T. Cardon P.25	fmc Mise au point Évolution de la rééducation de l'épaule MM. Lefevre-Colau P.25	Session Scientifique Douleur A. Coutaux RM. Javier P. Vergne-Salle P.26	fmc Atelier Protoxyde d'azote et gestes en rhumatologie en pratique libérale P. Tajfel P.26		17h30
PAUSE							17h45
Session Scientifique Os tumoral V. Breuil C. Confavreux F. Debiais P.28	Session Scientifique Biothérapies, rhumatismes inflammatoires chroniques A. Constantin C. Miceli Richard J. Morel P.29	Session Scientifique Arthrose, cartilage, arthropathies microcristallines T. Conrozier F. Lioté J. Sellam P.30	fmc Mise au point GÉRIATRIE Actualités dans la chirurgie du rachis du sujet âgé (canal lombaire rétréci...) S. Wolff P.30	Session Scientifique Autres maladies inflammatoires V. Goeb G. Hayem J. Sibilia P.31	fmc Mise au point GREP L'épaule au travail Y. Roquetaure T. Thomas A. Descatha P.31		18h45

	LÉONARD DE VINCI	GOETHE	BRILLAT SAVARIN 1	BRILLAT SAVARIN 2	BRILLAT SAVARIN 3	DARWIN 3	DARWIN 6
08h30	fmc Mise au point Le traitement de l'ostéoporose après 80 ans P. Fardellone P.46	fmc Mise au point Les cellules souches dans l'arthrose : où en est-on ? C. Jorgensen P.46	fmc Mise au point Les traitements non médicamenteux de la lombalgie persistante S. Rozenberg P.46	fmc Mise au point Imagerie du coude : tendinopathie, arthropathie et pathologie nerveuse V. Vuillemin P.46	fmc Mise au point Prise en charge de l'algodystrophie : traitements locaux et traitements généraux R. Trèves P.47	fmc Mise au point Douleurs osseuses de croissance : mythe ou réalité ? RM. Javier P.47	fmc Mise au point Dystrophie vertébrale de croissance et ostéochondrite périphérique en pratique M. Bonjean Denoyel P.47
15 min	PAUSE						
09h45	Symposium Satellite MSD FRANCE P.109	Symposium Satellite PFIZER P.111	Symposium Satellite LILLY P.113	VISITE DES POSTERS Autres maladies inflammatoires - Biothérapie, rhumatismes inflammatoires chroniques - Douleur - Épidémiologie et mesures de santé perçue (PRO) - Immunologie et inflammation - Maladies rares - Os métabolique - Polyarthrite rhumatoïde - Pathologie musculo-tendino-ligamentaire Lu.01 - Lu.185 P.67			
11h00	PAUSE						
11h15	Plénière B. Moura C. Roux T. Schaeverbeke D. Wendling P.51						
13h15	PAUSE						
13h45			Symposium Satellite HOSPIRA P.115	Symposium Satellite UCB PHARMA P.117	Symposium Satellite BRISTOL-MYERS SQUIBB P.119		
15 min	PAUSE						
15h15	fmc Controverse Y a-t-il une place pour la trithérapie dans la PR en 2014 ? B. Combe X. Mariette P.52	fmc Mise au point Les 20 ans du T-score C. Roux P.52	fmc Mise au point Place de la prothèse discale et du Wallis JM. Vital P.52	fmc Mise au point Les médias sociaux en rhumatologie F. Berenbaum P.52	fmc Mise au point Les rhumatismes intermittents : qu'en reste-t-il en 2014 ? C. Masson P.52	fmc Mise au point Composante neuropathique en rhumatologie : spécificité et non spécificité et conséquences pratiques A. Serrie P.53	fmc Mise au point Les pratiques complémentaires à l'épreuve des faits dans la gonarthrose A. Coutaux O. Duhamel P.53
16h15	PAUSE						
16h30	fmc Mise au point Syndrome de Goujerot-Sjögren : suivi et traitement au quotidien X. Mariette P.57	fmc Mise au point Ostéoporose et traitements anti-hormonaux K. Briot P.57	fmc Mise au point TEMP-scanner et TEP-scanner : de nouvelles images pour le rhumatologue E. Blanc P.57	fmc Mise au point CEDR Les nouveautés douleur RM. Javier E. Dahan AP. Duc Trouvin P.57	fmc Mise au point Ostéotomie tibiale versus PUC ? P. Chiron P.57	fmc Mise au point Maladies professionnelles, reclassement et invalidité : que conseiller ? A. Descaatha P.58	fmc Mise au point Comment gérer un malade « difficile » ? P. Ginies P.58
17h30	PAUSE						
17h45	fmc Mise au point Le traitement de la PR après un échec d'un 1 ^{er} anti-TNF A. Finckh JE. Gottenberg P.61	fmc Mise au point Orthèses, infiltrations, chirurgie... : le point sur les traitements de la rhizarthrose H. Lellouche E. Roulot P.62	fmc Mise au point Prescription HLA B27 en 2014 : place dans la stratégie diagnostique, aspects cliniques et réglementaires A. Ruysen-Witrand P.62	fmc Mise au point Pourquoi et comment prescrire de l'activité physique chez un douloureux chronique en pratique ? RM. Javier S. Perrot P.62	fmc Mise au point Complications osseuses et articulaires de la chirurgie bariatrique E. Lespessailles P.62	fmc Dialogue Lavage articulaire médical dans la gonarthrose JP. Bonvarlet P.62	fmc Mise au point La synovite villonodulaire X. Ayral P.63
18h45	PAUSE						

	LÉONARD DE VINCI	GOETHE	BRILLAT SAVARIN 1	BRILLAT SAVARIN 2	BRILLAT SAVARIN 3	DARWIN 3
08h30	fmc	fmc		fmc	fmc	fmc
	Mise au point La prothèse douloureuse de hanche R. Nizard	Mise au point La polyarthrite rhumatoïde qui toussa B. Crestani P. Dieudé	08h15-09h30 SFR Promoteur de Recherche et Cohortes	Mise au point Immuno-déficience et auto-immunité J. Sibilia	Mise au point L'antalgie du sujet âgé M. Cadenne	Mise au point Os, muscles et contraintes J. Bernard
09h30	P.78	P.78	P.78	P.79	P.79	P.79
15 min	PAUSE					
09h45	Symposium Satellite PFIZER	VISITE DES POSTERS	Symposium Satellite AMGEN	VISITE DES POSTERS Autres maladies inflammatoires - Infections ostéo-articulaires - Os métabolique - Pathologie rachidienne - Pratiques professionnelles et éducation thérapeutique- Rhumatologie de l'enfant et de l'adolescent - Rhumatologie du sujet - Spondyloarthrites Ma.01 - Ma.184		
11h00	P.121	P.92	P.123	P.91		
15 min	PAUSE					
11h15	Plénière B. Moura C. Roux T. Schaeverbeke D. Wendling					
12h45	P.83					
30 min	PAUSE					
13h15				Symposium Satellite ABBVIE		
14h30				P.125		
15 min	PAUSE					
14h45	fmc	fmc	fmc	fmc	fmc	fmc
	Mise au point PPR et Horton en échec de la corticothérapie : conduite à tenir C. Masson A. Saraux	Mise au point Prise en charge du rachis opéré toujours douloureux P. Guigui P. Vergne Salle	Mise au point Les régimes d'exclusion en rhumatologie G. Chalès F. Mazé	Mise au point Reclassification des antalgiques : du mécanisme d'action à la prescription pratique M. Cadenne S. Grosclaude	Mise au point Anthropologie du corps et de la douleur D. Le Breton	Mise au point Rhumatismes cédémateux du sujet âgé en 2014 M. Soubrier
15h45	P.84	P.84	P.84	P.84	P.84	P.85
15 min	PAUSE					
16h00	fmc	fmc	fmc	fmc	fmc	fmc
	Mise au point Les anti-inflammatoires au long cours F. Berenbaum	Mise au point Activité physique ou rééducation dans la gonarthrose F. Rannou	Mise au point Douleur musculaire iatrogène S. Guis	Mise au point Infiltrations extra-articulaires et non rachidiennes H. Bard Y. Maugars	Mise au point L'observance et l'automédication en rhumatologie C. Beauvais	Mise au point Le rôle du rhumatologue dans la prévention des chutes chez le sujet âgé R. Ghozlan
17h00	P.87	P.87	P.87	P.88	P.88	P.88

DARWIN 6	AMPÈRE 5 & 6	AMPÈRE 1 & 3	APOLL. 2 & 4	AMPÈRE 7 & 8	Exposition Posters com.	
fmc	fmc	fmc	fmc	fmc		08h30
Mise au point Que doit savoir le rhumatologue sur le psoriasis cutané ? N. Quiles P.79	Mise au point Outils d'évaluation dans les rhumatismes inflammatoires : que retenir en pratique libérale ? B. Fautrel E. Senbel P.79	Mise au point Où en est la cryothérapie en rhumatologie ? X. Guillot P.80	Mise au point Actualités du myélome pour le rhumatologue I. Azais P.80	Atelier Microcristaux et liquide articulaire T. Bardin HK, Ea J. Ora P. Richette P.80		09h30
PAUSE						15 min
VISITE DES POSTERS Autres maladies inflammatoires - Infections ostéo-articulaires - Os métabolique - Pathologie rachidienne - Pratiques professionnelles et éducation thérapeutique - Rhumatologie de l'enfant et de l'adolescent - Rhumatologie du sujet âgé - Spondyloarthrites Ma.01 - Ma.184 P.91					10h00 - 11h00 POSTERS COMMENTÉS P.81	09h45
PAUSE						15 min
PAUSE						11h15
PAUSE						12h45
PAUSE						30 min
PAUSE						13h15
PAUSE						14h30
PAUSE						15 min
Session Scientifique Autres maladies inflammatoires V. Goeb G. Hayem J. Sibilia P.85	Session Scientifique Spondyloarthrites M. Breban P. Claudepierre T. Pham D. Wendling P.86	Session Scientifique Os métabolique K. Briot R. Chapurlat MH. Lafage-Proust P.86	fmc Mise au point 10 ans d'échographie en rhumatologie inflammatoire MA. d'Agostino P.87	fmc Atelier Microcristaux et liquide articulaire T. Bardin HK, Ea A. Molto S. Ottaviani P. Richette P.87		14h45
PAUSE						15 min
Session Scientifique Infections ostéo-articulaires M. Laroche E. Legrand JF. Mailliefert P.89	Session Scientifique Pathologie rachidienne S. Genevay M. Marty S. Rozenberg P.89			fmc Atelier Microcristaux et liquide articulaire T. Bardin HK, Ea P. Richette P.90		16h00
PAUSE						15 min
PAUSE						17h00

Réunions parallèles

Lundi 8 décembre

18H45 I —> 19H45 **SALLE BRILLAT SAVARIN 2**

ASSEMBLÉE GÉNÉRALE CEDR

18H45 I —> 19H45 **SALLE BRILLAT SAVARIN 3**

ASSEMBLÉE GÉNÉRALE GÉRIATRIE

18H45 I —> 19H45 **SALLE DARWIN 3**

ASSEMBLÉE GÉNÉRALE SECTION SPÉCIALISÉE REF

18H45 I —> 19H45 **SALLE DARWIN 6**

ASSEMBLÉE GÉNÉRALE RACHIS

18H45 I —> 19H45 **SALLE AMPÈRE 5&6**

ASSEMBLÉE GÉNÉRALE SECTION SPÉCIALISÉE PÉDIATRIE

18H45 I —> 19H45 **SALLE AMPÈRE 1&3**

ASSEMBLÉE GÉNÉRALE GREP

18H45 I —> 19H45 **SALLE APOLLINIARE 6&7**

ASSEMBLÉE GÉNÉRALE SECTION SPÉCIALISÉE ARTHROSE

18H45 I —> 19H45 **SALLE APOLLINAIRE 9**

ASSEMBLÉE GÉNÉRALE CRI

18H45 I —> 19H45 **SALLE APOLLINIARE 8**

ASSEMBLÉE GÉNÉRALE SECTION SPÉCIALISÉE SFR-OS

Remerciements

PARTENAIRES

ABBOTT PRODUCTS
ABBVIE
ALEXION PHARMA FRANCE
AMGEN
AOD
ARTHREX
ASTRAZENECA
BAUERFEIND
BIOCODEX
BIOGARAN
BRISTOL-MYERS SQUIBB
CLM FRANCE
CELGENE R&D
CROMA
EDM
ELSEVIER MASSON
ERIC LOMAIN BOTTIER
ESAOTE
GENERAL ELECTRIC HEALTHCARE
GIBAUD
HOSPIRA
IPSEN PHARMA-MENARINI
JANSSEN
LABORATOIRES EXPANSCIENCE
LABORATOIRES GENEVRIER
LABORATOIRE DE RHUMATOLOGIE
APPLIQUEE


LCA PHARMACEUTICAL
LIBRAIRIE MEDICALE
VERNAZOBRES – GREGO
LILLY FRANCE
MSD FRANCE
NORDIC PHARMA
NOVARTIS PHARMA
NUTRIVERCELL
ORTHOSOFT
PFIZER
PIERRE FABRE
REVUE RHUMATOS
ROCHE CHUGAI
ROTTAPHARM MADAUS
SANOFI
SANOIA / AIMSU
SANTOR EDITION
SAURAMPS MEDICAL
SOBI
SONOSCANNER
STEPHANIX-HOLOGIC
TOSHIBA MEDICAL
TRB CHEMEDICA
UCB PHARMA
VEXIM
WEDA
YOPLAIT

Parlez-en à votre rhumatologue !

FAITES
UN DON
POUR LA
RECHERCHE !


www.france-rhumatismes.org

AUJOURD'HUI POUR DEMAIN




**France
Rhumatismes**

Fonds de dotation pour la recherche contre
les maladies des os et des articulations



Patrice MARTIN,
12 fois champion
du monde de ski
nautique.

PARRAIN de


**France
Rhumatismes**



Programme Scientifique **DIMANCHE**

Télécharger l'application mobile du congrès

SFRhumato



09h15 | —> 11h00

LÉONARD DE VINCI

Conférences d'actualités

fmc Conférences d'actualités

Modérateurs : B. Moura (Paris), C. Roux (Paris), T. Schaeverbeke (Bordeaux), D. Wendling (Besançon)

- 09:15** Discours du Président du Congrès
T. Schaeverbeke (Bordeaux)
- 09:20** **Recommandations SFR**
R.01 Recommandations pour la prise en charge des formes aiguës et chroniques de chikungunya
F. Simon, E. Javelle (Marseille)
- 09:35** Les nouveaux auto-anticorps dans la PR
A. Cantagrel (Toulouse)
- 10:00** Ostéoporose des rhumatismes inflammatoires
C. Roux (Paris)
- 10:25** Cibler le *Nerve Growth Factor* (NGF) dans le traitement de la douleur : quel avenir ?
B. Bannwarth (Bordeaux)
- 10:50** Discours du Président de la Société Française de Rhumatologie
D. Wendling (Besançon)

11h15 | —> 13h00

LÉONARD DE VINCI

Plénière

Plénière

Modérateurs : B. Moura (Paris), C. Roux (Paris), T. Schaeverbeke (Bordeaux)

- 11:15**
P.01 Granulomatose avec polyangéite (Wegener) et polyangéite microscopique : suivi à long terme de l'étude prospective WEGENT comparant l'azathioprine et le méthotrexate en traitement d'entretien chez 126 patients
X. Puéchal, C. Pagnoux, E. Perrodeau, M. Hamidou, J.J. Boffa, X. Kyndt, F. Lifermann, T. Papo, D. Merrien, A. Smail, P. Delaval, C. Hanrotel-Saliou, B. Imbert, C. Khouatra, M. Lambert, C. Leské, K. Ly, E. Pertuiset, P. Roblot, M. Ruivard, J.F. Subra, J.F. Viallard, B. Terrier, P. Cohen, L. Mouthon, P. Ravaut, L. Guillevin (Paris, Toronto - CANADA, Nantes, Valenciennes, Dax, Compiègne, Amiens, Rennes, Brest, Grenoble, Bron, Lille, Cholet, Limoges, Pontoise, Poitiers, Clermont-Ferrand, Angers, Bordeaux)
- 11:30**
P.02 Analyse des décès associés à la spondylarthrite ankylosante en France entre 1969 et 2009
C. Prati, X. Guillot, D. Wendling (Besançon)
- 11:45**
P.03 Facteurs associés à la présence d'une sacro-iliite radiologique dans la spondyloarthrite (SpA) : résultats d'une étude transversale et longitudinale dans la cohorte prospective de familles multiplex du Groupe Français d'Étude Génétique des SpA (GFEGS)
F. Costantino, N. Zeboulon-Ktorza, R. Said-Nahal, MA. d'Agostino, M. Breban (Boulogne-Billancourt)
- 12:00**
P.04 Évaluation de la performance de l'échographie ostéo-articulaire pour le diagnostic du rhumatisme à pyrophosphate de calcium
A. Salcion, M. Kozyreff, P. Richette, G. Avenel, A. Bisson-Vaivre, AP. Duc Trouvin, S. Pouplin, T. Lequerré, T. Bardin, O. Vittecoq, A. Daragon (Rouen, Paris)
- 12:15** Quoi de neuf - Les prochaines cibles thérapeutiques de la formation osseuse
S. Ferrari (Genève - SUISSE)
- 12:45** Revue du Rhumatisme
MC. Boissier (Bobbigny)

13h45 | —> 15h00

LÉONARD DE VINCI

Symposium satellite

Symposium ABBVIE

Le traitement de la PR en 2015 : une nouvelle approche

Programme p.107

13h45 | —> 15h00

BRILLAT SAVARIN 1

Symposium satellite

Symposium ROCHE CHUGAI

Biothérapies sous-cutanées : nouvelles perspectives pour nos patients

Programme p.109

14h00 | —> 15h00

PIERRE ET MARIE CURIE /
POSTERS COMMENTÉS 1

Posters commentés

Posters commentés

Modérateur : H. Lellouche (Herblay)

- 14:00**
PC.38 Fractures de hanche chez l'insuffisant rénal en dialyse : le rôle de la démence
M. Maravic, A. Ostertag, P. Urena, M. Cohen-Solal (Paris, Saint-Ouen)
- 14:10**
PC.02 GILZ (*Glucocorticoid-Induced Leuzine Zipper*) est un intermédiaire de l'action des corticoïdes sur les cellules arthrosiques : implication dans la sécrétion de leptine et l'expression de son récepteur, mais pas dans les effets anti-inflammatoires
O. Malaise, B. Relic, S. Neuville, E. Charlier, D. de Seny, M. Malaise (Liège - BELGIQUE)
- 14:20**
PC.03 Lupus érythémateux disséminé induit par anti-TNF α : à propos de 3 cas
R. Fonseca, J. Abelha-Aleixo, D. Rosa-Gonçalves, F. Aguiar, P. Madureira, R. Vieira, S. Pimenta, C. Vaz, E. Mariz, M. Bernardes, L. Costa (Porto - PORTUGAL)
- 14:30**
PC.04 Syndrome d'Erasmus : à propos de 4 observations
A. Djouhri, A. Abdessemed, F. Rahal, S. Lefkir, N. Brahimi, A. Ladjouze (Alger - ALGÉRIE, Ben Aknoun - ALGÉRIE)
- 14:40**
PC.05 Syndromes douloureux de la maladie de Parkinson
N. Boughanmi, WO. Ben, N. Miladi (Tunis - TUNISIE)

14h00 → 15h00

PIERRE ET MARIE CURIE /
POSTERS COMMENTÉS 2

Posters commentés

Posters commentés

Modérateur : G. Chalès (Rennes)

- 14:00**
PC.06 Docteur, est-ce que je n'aurai plus de fatigue si j'atteins la rémission ? La fatigue peut rester significative en état de rémission booléenne ACR / EULAR : une analyse de 1284 polyarthrites rhumatoïdes
L. Gossec, B. Fautrel, J. Kirwan, A. Balanescu, M. de Wit, B. Dijkmans, M. Englbrecht, P. Gaudin, F. Gogus, T. Heiberg, T. Kvien, E. Martin Mola, M. Matucci-Cerinic, K. Otsa, A. Ruysen-Witrand, T. Sokka-Isler, M. Soubrier, D. M. (Paris, Zurich - SUISSE, Échirolles, Toulouse, Clermont-Ferrand)
- 14:10**
PC.07 Étude de l'incidence des maladies auto-immunes dans les familles atteintes de polyarthrite rhumatoïde en France
A. Legrand, J.J. Dubost, J. Arquillière, C. Auroux, L. Baldet, M. Montupet, I. Creveaux, M. Soubrier, F. Comelis (Clermont-Ferrand)
- 14:20**
PC.08 Comparaison des performances de la radiographie standard du bassin de face, du scanner thoraco-abdomino-pelvien et du scanner dédié aux articulations sacro-iliaques dans le diagnostic de sacro-iliite structurale
J. Melchior, Y. Azraq, I. Chary Valckenaere, AC. Rat, M. Reignac, PA. Gondim Teixeira, A. Blum, D. Loeuille (Vandœuvre-lès-Nancy, Jérusalem - ISRAËL, Nancy)
- 14:30**
PC.09 Indications et rentabilité des biopsies synoviales échoguidées : analyse rétrospective de 72 biopsies
A. Najm, Y. Maugars, B. Le Goff (Nantes)
- 14:40**
PC.10 Taux sériques d'IL-23 et activité Sirt1 des cellules mononuclées au cours de la polyarthrite rhumatoïde
D. Wendling, W. Abbas, X. Guillot, M. Godfrin-Valnet, A. Kumar, KA. Khan, C. Vidon, L. Coquard, É. Toussiro, C. Prati, G. Herbein (Besançon)

14h00 → 15h00

PIERRE ET MARIE CURIE /
POSTERS COMMENTÉS 3

Posters commentés

Posters commentés

Modérateur : P. Bourgeois (Paris)

- 14:00**
PC.11 Chez les patients atteints de PR répondeurs inadéquats au MTX, l'indice de masse corporelle influence-t-il l'efficacité de l'abatacept sur l'inflammation mesurée par écho-doppler ? Résultats de l'étude APPRAISE
MA. d'Agostino, M. Le Bars, M. Taylor, B. Chou, J. Zhu, VK. Ranganath (Boulogne Billancourt, Rueil-Malmaison, Los Angeles - USA, Pennington - USA)
- 14:10**
PC.12 Efficacité et tolérance de l'abatacept dans la PR du sujet âgé : les données du registre ORA
C. Lahaye, M. Soubrier, T. Bardin, A. Cantagrel, B. Combe, M. Dougados, RM. Flipo, X. Le Loet, T. Schaeverbeke, P. Ravaut, X. Mariette, JE. Gottenberg (Clermont-Ferrand, Paris, Toulouse, Montpellier, Lille, Rouen, Bordeaux, Le Kremlin-Bicêtre, Strasbourg)
- 14:20**
PC.13 Un nouvel outil pronostique concernant la reprise de travail chez les lombalgiques chroniques après réentraînement à l'effort
M. Norberg, L. Belgrand, C. Schindler (Lausanne - SUISSE, Lavey-Morcles - SUISSE)
- 14:30**
PC.14 Degré de satisfaction d'une population asymptomatique et symptomatique à l'égard d'une brochure originale sur la lombalgie
C. Demoulin, L. Haugustaine, S. Grosdent, PR. Somville, M. Tomasella, I. Salamun, M. Defaweux, Y. Depas, N. Roussel, S. Genevay, M. Marty, S. Rozenberg, JM. Crielaard, M. Vanderthommen (Liège - BELGIQUE, Anvers - BELGIQUE, Genève - SUISSE, Créteil, Paris)
- 14:40**
PC.15 Pseudo-polyarthrite rhizomélisque et lymphome
F. Verhoeven, M. Chouk, S. Royer, X. Guillot, C. Prati, D. Wendling (Besançon)

15h15 | —> 16h15

LÉONARD DE VINCI

Mise au point

fmc Fibromyalgie et spondylarthrite : comment faire la part des choses en pratique ?

J. Tebib (Pierre-Bénite)

Modérateur : P. Goupille (Tours)

Objectifs :

- Rappeler les éléments sémiologiques d'une rachialgie inflammatoire
- Identifier les signes objectifs morphologiques d'inflammation des sacro-iliaques et du rachis
- Discuter le profil fibromyalgique en rhumatologie inflammatoire

15h15 | —> 16h15

GOETHE

Mise au point

fmc Gestion du tassement vertébral ostéoporotique : place de la vertébroplastie

B. Cortet (Lille)

Modérateur : V. Breuil (Nice)

Objectifs :

- Faire une revue de la littérature exhaustive concernant l'efficacité de la vertébroplastie au cours des fractures vertébrales ostéoporotiques
- Indiquer les situations où la vertébroplastie peut être utile en cas de fracture vertébrale ostéoporotique
- Préciser les contre-indications et les événements indésirables observés après vertébroplastie dans le cadre des fractures vertébrales ostéoporotiques

15h15 | —> 16h15

BRILLAT SAVARIN 1

Mise au point

fmc La pathologie du bourrelet de l'épaule

P. Boileau (Nice)

Modérateur : E. Noel (Lyon)

15h15 | —> 16h15

BRILLAT SAVARIN 2

Colloque de recherche

Obésité et rhumatismes

Modérateur : P. Richette (Paris)

15:15 Obésité et résistance au traitement biologique dans les rhumatismes inflammatoires chroniques

RM. Flipo (Lille)

15:30 Obésité et arthrose

J. Sellam (Paris)

15:45 Obésité et risque fracturaire

C. Roux (Paris)

16:00 Obésité et goutte

P. Richette (Paris)

15h15 | —> 16h15

BRILLAT SAVARIN 3

Dialogue

fmc Vaccination et rhumatisme inflammatoire : place et limites

J. Morel (Montpellier)

Modérateur : C. Richez (Bordeaux)

Objectifs :

- Apprendre à évaluer le rapport bénéfice/risque d'une vaccination pour un patient atteint de RIC
- Connaître les modalités nécessaires à l'administration d'un vaccin vivant chez un patient atteint de RIC
- Connaître les limites de la vaccination avec les traitements de fond

15h15 | —> 16h15

DARWIN 3

Mise au point

fmc Conduite pratique face à un phénomène de Raynaud

J. Seneschal, ME. Truchetet (Bordeaux)

Modérateur : J. Avouac (Paris)

Objectifs :

- Identifier un phénomène de Raynaud parmi d'autres acrosyndromes
- Différencier le phénomène de Raynaud primitif du phénomène de Raynaud secondaire
- Définir les examens complémentaires pertinents et prendre en charge un phénomène de Raynaud

15h15 | —> 16h15

DARWIN 6

Atelier

fmc Atteinte de l'œil en rhumatologie inflammatoire

D. Monnet (Paris)

Modérateur : C. Miceli Richard (Le Kremlin-Bicêtre)

Objectifs :

- Sémiologie de l'œil rouge : savoir reconnaître les différentes entités (épisclérites, sclérites, uvéites...)
- Les différentes atteintes oculaires en fonction de la pathologie rhumatismale
- Les effets oculaires des traitements systémiques

15h15 | —> 16h15

AMPÈRE 5 & 6

Mise au point

fmc La vitamine D pour traiter le cancer et les maladies inflammatoires : mythe ou réalité ?

B. Bouvard (Angers)

Modérateur : V. Goeb (Amiens)

Objectifs :

- Connaître les effets de la vitamine D sur les cellules immunitaires et les cellules tumorales
- Connaître le rôle pronostique de la concentration en vitamine D et les effets d'une supplémentation en vitamine D sur l'activité des rhumatismes inflammatoires
- Connaître le rôle pronostique de la concentration en vitamine D et les effets d'une supplémentation en vitamine D sur le devenir des cancers

15h15 | —> 16h15

AMPÈRE 1 & 3

Scientifique

Imagerie et analyse d'images

Modérateurs : JD. Albert (Rennes), F. Etchepare (Arpajon), S. Jousse Joulin (Brest)

- 15:15** L'actualité du sujet
Au début de la session, le coordonnateur de la session nous donnera les éléments scientifiques incontournables de l'année dans ce domaine.
- 15:25**
O.01 Validation et capacité de prédiction de la progression structurale d'un nouveau score radiographique dans les polyarthrites débutantes (Cohorte ESPOIR)
M. Milin, F. Gandjbakhch, A. Saraux, F. Bailly, S. Jousse Joulin, D. M., V. Foltz, B. Fautrel, V. Devauchelle Pensec (Brest, Paris)
- 15:35**
O.02 Comment expliquer l'évolution structurale radiologique à 5 ans de patients souffrant de PR en faible activité de la maladie ?
V. Foltz, L. Biale, F. Gandjbakhch, L. Gossec, B. Pierre, B. Granger, B. Fautrel (Paris, Saint-Mandé, Amiens)
- 15:45**
O.03 L'évaluation multi-lecteur de la progression structurale radiographique dans une large cohorte d'arthrite débutante (ESPOIR) présente une bonne concordance comparée à la lecture de référence mono-lecteur, avec une meilleure faisabilité
F. Gandjbakhch, V. Foltz, B. Granger, S. Jousse Joulin, V. Devauchelle Pensec, M. Afshar, JD. Albert, F. Bailly, E. Constant, L. Biale, M. Milin, M. Couderc, D. Denarie, A. Fradin, V. Martailié, A. Pierreisnard, N. Poursac, A. Saraux, B. Fautrel (Paris, Brest, Bobigny, Rennes, Saint-Étienne, Saint-Mandé, Clermont-Ferrand, Saint-Priest-en-Jarez, Poitiers, Tours, Bordeaux)
- 15:55**
O.04 Agrément entre l'examen clinique et les examens d'imagerie dans la pseudopolyarthrite rhizomélique débutante et non traitée : résultats de l'étude TÈNOR
S. Querellou, F. Garrigues, A. Huchard, X. Palard, S. Jousse-Joulin, T. Marhadour, D. Cornec, M. Gouillou, A. Saraux, V. Devauchelle Pensec (Brest)
- 16:05**
O.05 Diagnostic de la fracture vertébrale par le système d'imagerie EOS : comparaison à la VFA (*Vertebral Fracture Assessment*)
K. Briot, J. Fechtenbaum, A. Etcheto, S. Kolta, A. Feydy, C. Roux (Paris)

15h15 | —> 16h15

APOLLINAIRE 6 & 7

Mise au point

fmc**Les maladies neurologiques vues par le rhumatologue : comment les reconnaître ?****P. Vermersch (Lille)**

Modérateur : T. Cardon (La Madeleine)

Objectifs :

- Devant des douleurs des membres, quels sont les éléments et quelles sont les maladies orientant vers des affections de la moelle épinière ?
- Chez des patients sous biothérapies spécifiques, quand penser à une affection démyélinisante et conduite à tenir ?
- Les radiculopathies : quelques pièges

15h15 | —> 16h15

AMPÈRE 7 & 8

Scientifique

Pharmacologie et thérapeutiques

Modérateurs : B. Bannwarth (Bordeaux), G. Chalès (Rennes), R. Trèves (Limoges)

- 15:15** L'actualité du sujet
Au début de la session, le coordonnateur de la session nous donnera les éléments scientifiques incontournables de l'année dans ce domaine.
- 15:25** Efficacité et tolérance du canakinumab *versus* acétonide de triamcinolone pour le traitement des crises de goutte difficiles à traiter
0.06
F. Lioté, A. So, D. Richard, T. Bardin (Paris, Lausanne - SUISSE, Bâle - SUISSE)
- 15:35** Dosage des concentrations sériques des anti-TNF α dans la spondyloarthrite : quel intérêt en pratique ?
0.07
T. Grange, E. Solau Gervais (Poitiers)
- 15:45** Spondyloarthrite et obésité. Échec aux anti-TNF : essayer le « switch » du site d'injection sous-cutanée avant de « switcher » de biothérapie
0.08
O. Brocq, E. Acquacalda, C. Albert, G. Bolla, E. Millasseau, C. Destombe, J. Azulay, C. Asquier, A. Florent, C. Grisot (Monaco - MONACO, Nice, Cannes, Fréjus)
- 15:55** Tolérance hépatique du méthotrexate chez 1800 malades suivis pendant 10 ans
0.09
AM. Neamt, N. Thiam, J. Racinet, P. Miossec (Lyon)
- 16:05** La consommation d'AINS, de glucocorticoïdes et de DMARDS avant et après l'initiation d'un traitement anti-TNF α : analyse d'une cohorte de 1681 patients à partir des bases de données de l'Assurance Maladie des Pays de la Loire
0.10
B. Bouvard, E. Michaud, J. Pivette, A. Chaslerie, C. Masson, E. Legrand (Angers, Nantes)

15h15 | —> 16h15

APOLLINAIRE 9

Mise au point

**Section spécialisée ETP - La Minute éternelle : l'annonce en rhumatologie**

Modérateurs : C. Beauvais (Paris), S. Pouplin (Rouen)

Pourquoi l'annonce ?

JS. Giraudet (Paris)

L'annonce en rhumatologie de l'enfant à l'adulte : quelles stratégies ?

E. Bergé, S. Guillaume-Czitrom (Le Kremlin-Bicêtre)

L'annonce dans la relation médecin-malade

AC. Rat (Vandœuvre-lès-Nancy)

Discussion

16h30 | —> 17h30

LÉONARD DE VINCI

Mise au point

fmc Évènements indésirables des traitements de l'ostéoporose : que dire au patient et à son dentiste ?

T. Thomas (Saint-Étienne)

Modérateur : C. Roux (Paris)

Objectifs :

- Évaluer le rapport bénéfices/risques des traitements de l'ostéoporose
- Connaître les recommandations de prise en charge de la santé dentaire des patients traités pour une ostéoporose
- Hiérarchiser les éléments d'information à apporter au malade dans la prévention des événements indésirables

16h30 | —> 17h30

GOETHE

Mise au point

fmc Acides hyaluroniques en dehors du genou : hanche, cheville, épaule

T. Conrozier (Belfort)

Modérateur : H. Lellouche (Herblay)

Objectifs :

- Rappeler les éléments d'Evidence-Based-Medicine disponibles concernant la viscosupplémentation en dehors du genou
- Identifier les indications optimales de la viscosupplémentation en dehors du genou
- Préciser les caractéristiques des différents viscosuppléments disponibles et les protocoles thérapeutiques en fonction de l'articulation à traiter

16h30 | —> 17h30

BRILLAT SAVARIN 1

Mise au point

fmc Place des biothérapies dans la polyarthrite rhumatoïde en activité modérée

P. Durez (Bruxelles - BELGIQUE)

Modérateur : RM. Filpo (Lille)

Objectifs :

- Définir la polyarthrite en activité modérée
- Élaborer la stratégie thérapeutique
- Identifier les facteurs de risque

16h30 | —> 17h30

BRILLAT SAVARIN 2

Mise au point

fmc Actualités en imagerie du SAPHO

JD. Laredo (Paris)

Modérateur : T. Pham (Marseille)

Objectifs :

- Comprendre la formation de l'image radiologique dans le SAPHO à partir de confrontations radiographies-IRM
- Connaître les arguments radiologiques qui permettent de porter le diagnostic de SAPHO et de le différencier des atteintes vertébrales infectieuses et tumorales
- Connaître les aspects évolutifs du SAPHO et son rôle délétère sur la cyphose vertébrale

16h30 | —> 17h30

BRILLAT SAVARIN 3

Scientifique

Pratiques professionnelles et éducation thérapeutique

Modérateurs : L. Grange (Grenoble), S. Pouplin (Rouen), C. Sordet (Strasbourg)

16:30

L'actualité du sujet

Au début de la session, le coordonnateur de la session nous donnera les éléments scientifiques incontournables de l'année dans ce domaine.

16:40

0.11

Le RAPID-3 pourrait se substituer aux indices actuels de suivi des rhumatismes : étude de corrélation dans 3 rhumatismes, la polyarthrite rhumatoïde, la spondylarthrite et la gonarthrose
N. Rosine (Paris)

16:50

0.12

Adhésion des rhumatologues français aux recommandations « *Treat to Target (T2T)* » en pratique quotidienne : étude OTALIA

B. Combe, F. Berenbaum, P. Bertin, I. Chary Valckenaere, E. Demis, N. Deshormiere, RM. Flipo, P. Gaudin, C. Gaujoux-Viala, L. Gossec, C. Richez, G. Robles, A. Saraux, P. Clerson, E. Sauvage (Montpellier, Paris, Limoges, Vandœuvre-lès-Nancy, Le Mans, Lille, Échirolles, Nîmes, Bordeaux, Brest, Roubaix, Rungis)

17:00

0.13

État des lieux de l'injection de biothérapie et perspectives d'amélioration de la prise en charge globale : enquête sur une cohorte de 249 spondylarthropathies

G. Bolla, F. Gerald, P. Rouze, C. Albert-Sabonnadière, J. Azulay (Cannes, Nice)

17:10

0.14

Utilisation du logiciel d'analyse qualitative de données QDA Miner4 pour améliorer l'efficacité d'un programme d'éducation thérapeutique

D. Poivret, H. Jupin, ME. Saint-Eve, N. Marck, MH. Graul, P. Thomas (Thionville)

17:20

0.15

Prévention secondaire des fractures ostéoporotiques : évaluation de la filière d'un CHU de janvier 2010 à décembre 2011

N. Dehamchia - Rehailla, D. Ursu, I. Henry Desailly, P. Fardellone, J. Paccou (Amiens, Southampton - GRANDE-BRETAGNE)

16h30 | —> 17h30

DARWIN 3

Mise au point



Section spécialisée MALADIES RARES

La maladie de Morquio, diagnostic et perspectives thérapeutiques

C. Goizet, C. Richez (Bordeaux)

16h30 | —> 17h30

DARWIN 6

Mise au point



Désir de parentalité chez un patient ou une patiente sous biomédicament

P. Goupille (Tours)

Modérateur : E. Elefant (Paris)

Objectifs :

- Comment gérer les biomédicaments en cas de désir de parentalité ?
- Comment gérer les DMARDs en cas de désir de parentalité ?
- Peut-on utiliser les biomédicaments au cours de la grossesse ?
- Quelle conduite à tenir en cas de grossesse initiée sous biomédicament ?

16h30 | —> 17h30

AMPÈRE 5 & 6

Scientifique

Polyarthrite rhumatoïde

Modérateurs : A. Cantagrel (Toulouse), X. Mariette (Le Kremlin-Bicêtre)

- 16:30** L'actualité du sujet
Au début de la session, le coordonnateur de la session nous donnera les éléments scientifiques incontournables de l'année dans ce domaine.
- 16:40** Rémission comparable dans le traitement de la polyarthrite rhumatoïde par triple thérapie et anti-TNFα : méta-analyse d'essais randomisés
O.16
A. Mazouyes, AC. Bernard, M. Clay, P. Gaudin, R. Juvin, A. Baillet (Échirolles)
- 16:50** Le méthotrexate réduit le TNF bioactif circulant par la prévention de la formation d'anticorps anti-infliximab chez les patients atteints de polyarthrite rhumatoïde traitée par infliximab
O.17
D. Denarie, M. Rinaudo, T. Thomas, S. Paul, H. Marotte (Saint-Priest-en-Jarez)
- 17:00** Vers un traitement personnalisé de la polyarthrite rhumatoïde : la combinaison d'un taux sérique élevé d'IL-33 et d'IgG associé à la présence d'auto-anticorps prédit une réponse au rituximab dans plus de 90 % des cas
O.18
J. Sellam, H. Hendel-Chavez, S. Rouanet, N. Vernet, B. Ly, S. Marion-Thore, B. Combe, J. Sibilia, J. Tebib, G. Chiocchia, M. Dougados, Y. Taoufik, X. Mariette (Paris, Le Kremlin-Bicêtre, Boulogne-Billancourt, Guyancourt, Montpellier, Pierre-Bénite, Montigny-le Bretonneux)
- 17:10** Association entre des polymorphismes des gènes OPG, RANK et RANKL et la présence d'ACPA et d'érosions dans la PR : méta-analyse portant sur 1570 patients issus de 3 cohortes françaises
O.19
A. Ruysen-Witrand, S. Scaramuzzino, D. Nigon, C. Lukas, Y. Allanore, O. Vittecoq, T. Schaevebeke, J. Morel, J. Sibilia, A. Cambon-Thomsen, A. Cantagrel, P. Dieudé, A. Constantin (Toulouse, Montpellier, Paris, Rouen, Bordeaux, Strasbourg)
- 17:20** Fluctuation d'expression génique au cours du traitement par abatacept chez les patients atteints de polyarthrite rhumatoïde : implication de la voie du protéasome
O.20
C. Derambure, O. Vittecoq, G. Dzangue Tchoupou, MA. d'Agostino, P. Gaudin, M. Le Bars, T. Lequerré (Rouen, Boulogne-Billancourt, Grenoble, Rueil-Malmaison)

16h30 | —> 17h30

AMPÈRE 1 & 3

Atelier

fmc Atelier Twitt**T. Cardon (La Madeleine)**

Modérateur : F. Berenbaum (Paris)

Objectifs :

- Prendre conscience de l'importance de la communication en rhumatologie avec les outils actuels et identifier la polyvalence et la potentialité de « Twitter » dans ce domaine
- Illustrer les nombreux usages possibles de « Twitter », de la veille scientifique au suivi de conférences et partage d'informations interdisciplinaires
- À la fin de l'atelier, le participant sera prêt à utiliser un compte « Twitter »

16h30 | —> 17h30

APOLLINAIRE 6 & 7

Mise au point

fmc Évolution de la rééducation de l'épaule**MM. Lefevre-Colau (Paris)**

Modérateurs : J. Beaudreuil (Paris), J. Parier (Paris)

Objectifs :

- Définir les principaux objectifs de la rééducation dans la pathologie de la coiffe des rotateurs : choisir et justifier les techniques de kinésithérapie adaptée
- Définir les principaux objectifs de la rééducation dans la prise en charge d'une épaule raide (capsulite, omarthrose, épaule post-opératoire) : choisir et justifier les techniques de kinésithérapie adaptée
- Savoir diagnostiquer et prendre en charge les pathologies du complexe scapulo-thoracique (dyskinésie scapulaire)

16h30 | —> 17h30

AMPÈRE 7 & 8

Scientifique

Douleur

Modérateurs : A. Coutaux (Paris), RM. Javier (Strasbourg), P. Vergne-Salle (Limoges)

- 16:30** L'actualité du sujet
Au début de la session, le coordonnateur de la session nous donnera les éléments scientifiques incontournables de l'année dans ce domaine.
- 16:40** Hypersensibilisation centrale et douleur dans la polyarthrite rhumatoïde
O.21 E. Ricard, C. Hua, J. Foret, R. Trèves, P. Bertin, P. Vergne-Salle (Limoges, Montpellier, Bordeaux)
- 16:50** Évaluation multidimensionnelle de la douleur dans la spondyloarthrite chez les patients répondeurs et non répondeurs aux anti-TNFα
O.22 E. Ardouin, M. Kostine, J. Foret, A. Nutz, M. Genty, C. Hua, S. Mathieu, E. Ricard, C. Richez, P. Vergne-Salle (Limoges, Bordeaux, Montpellier, Clermont-Ferrand)
- 17:00** Caractéristiques des douleurs au cours de la maladie de Fabry
O.23 O. Lidove, E. Noel, E. Hachulla, F. Gaches, C. Douillard, B. Darne, K. Ly, C. Lavigne, A. Masseur, L. Aaron, B. Bienvenu, T. Zenone, P. Vitielli, V. Leguy-Seguin, JM. Ziza (Paris, Strasbourg, Lille, Toulouse, Maisons-Laffitte, Limoges, Angers, Nantes, Bourges, Caen, Valence, Dijon)
- 17:10** Prévalence et facteurs associés aux douleurs articulaires et rachidiennes dans une cohorte de 381 femmes traitées par inhibiteur de l'aromatase depuis 3 ans
O.24 A. Deslandes, B. Bouvard, P. Soulié, E. Hoppe, R. Levasseur, M. Audran, E. Legrand (Angers)
- 17:20** Thérapie physique par pression continue sur les muscles dans la prise en charge de la fibromyalgie
O.25 J. Outrequin, C. Lienart (Paris, Courbevoie)

16h30 | —> 17h30

APOLLINAIRE 9

Atelier



Protoxyde d'azote et gestes en rhumatologie en pratique libérale

P. Tajfel (Versailles)

Modérateur : JP. Sanchez (Billère)

Objectifs :

- Sensibilisation des confrères au bien-fondé de la prévention de la douleur liée aux gestes invasifs
- Assurer une formation théorique à l'utilisation du MEOPA
- Apporter les éléments qui permettront aux confrères rhumatologues de mettre en application le MEOPA dans leurs pratiques de gestes douloureux

17h45 | —> 18h45

LÉONARD DE VINCI

Controverse



L'absence de parallélisme radio-clinique dans la lombalgie : fin d'un dogme ?

JD. Laredo, M. Revel (Paris)

Modérateur : F. Rannou (Paris)

Objectifs :

- Que cherche-t-on à voir sur les différents examens ?
- Quelle est l'influence des images trouvées sur la prise en charge du lombalgie ?
- Influence sur la prise en charge si on ne trouve pas ces images

17h45 | —> 18h45

GOETHE

Mise au point

fmc Douleur de la fesse

JM. Berthelot (Nantes)

Modérateur : J. Gillard (Nantes)

Objectifs :

- Se rappeler l'anatomie et l'innervation de la fesse (dont le nerf Trolard)
- Découvrir les étiologies mal connues de douleurs fessières (dont celle du petit glutéal)
- Savoir pratiquer les 5 manœuvres les plus spécifiques de la sacro-iliaque

17h45 | —> 18h45

BRILLAT SAVARIN 1

Dialogue

fmc Le rhumatologue et les centres de traitement de la douleur

T. Cardon, F. Laroche (La Madeleine, Paris)

Modérateur : T. Cardon (La Madeleine)

Objectifs :

- Quels sont les critères d'envoi à un centre de la douleur ?
- Quoi transmettre aux collègues d'un centre de la douleur ?
- Quels sont les objectifs et obligations d'un centre de la douleur ?

17h45 | —> 18h45

BRILLAT SAVARIN 2

Mise au point

fmc Section spécialisée IMAGERIE

Introduction et activité de la SIRIS

Y. Maugars (Nantes)

Présentation du DVD « Echographie interventionnelle »

P. Gaudin (Grenoble)

IRM et cartilage

P. Omoumi (Lausanne - SUISSE)

Échographie mini-chirurgicale

B. Lecoq (Saint-Pierre-de-Coutances)

17h45 | —> 18h45

BRILLAT SAVARIN 3

Mise au point

fmc RACHIS - Sténose rachidienne lombaire : comment la reconnaître et bien la traiter ?

Modérateurs : V. Foltz (Paris), M. Norberg (Lausanne - SUISSE)

Comment faire le diagnostic - quels pièges éviter ?

JY. Maigne (Paris)

Quelle imagerie et quand ?

S. Genevay (Genève - SUISSE)

Quel traitement et quand ?

M. Marty (Créteil)

17h45 | —> 18h45

DARWIN 3

Mise au point

fmc Section spécialisée PÉDIATRIE

L'IRM dans l'arthrite juvénile : quand la proposer et qu'en attendre ?

V. Merzoug (Paris)

L'échographie dans l'arthrite juvénile : quand la proposer et qu'en attendre ?

S. Jousse Joulin (Brest)

17h45 | —> 18h45

DARWIN 6

Scientifique

Os tumoral

Modérateurs : V. Breuil (Nice), C. Confavreux (Lyon), F. Debiais (Poitiers)

17:45

L'actualité du sujet

Au début de la session, le coordonnateur de la session nous donnera les éléments scientifiques incontournables de l'année dans ce domaine.

17:55

O.26

Supériorité du PET-scan sur la scintigraphie osseuse pour la cartographie des métastases osseuses chez les patients atteints d'un cancer du poumon : étude POU MOS

C. Confavreux, L. Romestaing, M. Brevet, JB. Pialat, A. Fontana, B. Mastroianni, L. Kiakouama, B. Diaz, P. Clézardin, N. Girard (Lyon)

18:05

O.27

Réunion de concertation pluridisciplinaire Oncologie Osseuse Secondaire et Localisations Osseuses des Hémopathies (OOSLOH) : données épidémiologiques et évaluation des pratiques
MH. Vieillard, F. Zairi, C. Szymanski, X. Liem, P. Chastanet, R. Assaker, C. Maynou, E. Lartigau, H. Bricout (Lille)

18:15

O.28

L'histone méthyl-transférase EZH2, une nouvelle cible thérapeutique pour le traitement des chondrosarcomes de haut grade ?

N. Girard, C. Bazille, E. Lhuissier, H. Bénateau, K. Boumediene, C. Bauge (Caen)

18:25

O.29

Ostéoplasties percutanées des métastases osseuses et des localisations osseuses du myélome : indications, efficacité et tolérance

D. Roquette, B. Cortet, P. Chastanet, T. Facon, J. Bonnetterre, MH. Vieillard (Lille)

18:35

O.30

Circonstances de diagnostic des lymphomes en rhumatologie : étude multicentrique chez 144 patients.

A. Fradin, B. Bouvard, P. Goupille, Y. Maugars, A. Perdriger, A. Saraux, R. Brault, G. Durand, F. Debiais (Poitiers, Angers, Tours, Nantes, Rennes, Brest)

Biothérapies, rhumatismes inflammatoires chroniques

Modérateurs : A. Constantin (Toulouse), C. Miceli Richard (Le Kremlin-Bicêtre), J. Morel (Montpellier)

- 17:45** L'actualité du sujet
Au début de la session, le coordonnateur de la session nous donnera les éléments scientifiques incontournables de l'année dans ce domaine.
- 17:55** Les patients avec une spondyloarthrite axiale non radiographique ont-ils une réponse et un taux de maintien thérapeutique au 1^{er} anti-TNF α différents de ceux ayant une spondylarthrite ankylosante ?
O.31 J. Corli, J. Paccou, P. Philippe, C. Wibaux, A. Bera Louville, RM. Flipo (Lille, Southampton - GRANDE-BRETAGNE)
- 18:05** Efficacité des anti-TNF α sur la coxite au cours des spondylarthrites
O.32 I. Mahmoud, K. Maatallah, S. Belghali, K. Ben Abdelghani, O. Saidane, R. Tekaya, L. Abdelmoula, L. Zakraoui, E. Bouajina, R. Zouari (Tunis - TUNISIE, Sousse - TUNISIE)
- 18:15** La positivité des facteurs rhumatoïdes et des anticorps anti-peptides citrullinés est associée à une meilleure maintenance thérapeutique sous abatacept : données d'une analyse du registre PANABA
O.33 J.E. Gottenberg, D. Neto, J. Gomez-Reino, F. Iannone, E. Lie, H. Canhão, K. Pavelka, C. Turesson, M. Hetland, X. Mariette, A. Finckh (Strasbourg, Genève - SUISSE, Santiago de Compostela - ESPAGNE, Bari - ITALIE, Oslo - NORVÈGE, Lisboa - PORTUGAL, Prague - RÉPUBLIQUE TCHÈQUE, Malmö - SUÈDE, Glostrup - DANEMARK, Le Kremlin-Bicêtre)
- 18:25** Données de grossesses après exposition au certolizumab pégol : résultats actualisés à partir des données de pharmacovigilance
O.34 M. Clowse, D. Wolf, F. Förger, J. Cush, A. Golembesky, L. Shaughnessy, D. de Cuyper, K. Luijten, S. Abbas, I. Bru, U. Mahadevan (Durham - USA, Atlanta - USA, Berne - SUISSE, Dallas - USA, Raleigh - USA, Bruxelles - BELGIQUE, Colombes, San Francisco - USA)
- 18:35** Évaluation du taux de couverture vaccinale contre la grippe saisonnière chez les patients traités par biothérapie intraveineuse pour un rhumatisme inflammatoire chronique
O.35 M. Michel, F. Vincent, S. Rio, N. Leon, C. Marcelli (Caen, Melbourne - AUSTRALIE)

17h45 | —> 18h45

AMPÈRE 1 & 3

Scientifique

Arthrose, cartilage, arthropathies microcristallines

Modérateurs : T. Conrozier (Belfort), F. Lioté (Paris), J. Sellam (Paris)

- 17:45** L'actualité du sujet
Au début de la session, le coordonnateur de la session nous donnera les éléments scientifiques incontournables de l'année dans ce domaine.
- 17:55** Composition corporelle, sarcopénie et arthrose de hanche et de genou : résultats de la cohorte KHOALA
O.36 A
C. Jeanmaire, I. Chary Valckenaere, D. Loeuille, L. Bernard, AC. Rat (Vandœuvre-lès-Nancy)
- 0.36 B** Association entre composition corporelle et arthrose de hanche et de genou : données de la cohorte KHOALA
C. Jeanmaire, I. Chary Valckenaere, D. Loeuille, L. Bernard, AC. Rat (Vandœuvre-lès-Nancy)
- 18:05** La cardiopathie ischémique : une comorbidité associée à l'arthrose digitale. Résultats ancillaires de l'essai SEKOIA
O.37
A. Courties, J. Sellam, E. Maheu, C. Cadet, Y. Barthe, F. Carrat, F. Berenbaum (Paris)
- 18:15** Comparaison de l'efficacité de trois types d'orthèse de genou dans le traitement de l'arthrose médiale du genou : une étude croisée randomisée
O.38
Y. Dessery, E. Belzile, S. Turmel, P. Corbeil (Québec - CANADA)
- 18:25** Le FGF23 régule MMP13 par FGFR1 dans des chondrocytes arthrosiques humains *via* les voies de signalisation PI3K et ERK
O.39
A. Bianchi, M. Guibert, A. Gassert, N. Presle, F. Cailotto, D. Mainard, P. Netter, H. Kempf, JY. Jouzeau, P. Reboul (Vandœuvre-lès-Nancy)
- 18:35** Existe-t-il un sur-risque de réaction cutanée au fébuxostat en cas d'antécédent de réaction cutanée à l'allopurinol ? Étude rétrospective hospitalière portant sur 101 goutteux traités successivement par allopurinol et fébuxostat
O.40
T. Bardin, G. Chales, T. Pascard, RM. Flipo, HK. Ea, JC. Roujeau, A. Delayen, P. Clerson (Paris, Rennes, Lille, Le Kremlin-Bicêtre, Roubaix)

17h45 | —> 18h45

APOLLINAIRE 6 & 7

Mise au point

fmc GÉRIATRIE

Modérateur : P. Breville (Paris)

Actualités dans la chirurgie du rachis du sujet âgé (canal lombaire rétréci...)

S. Wolff (Paris)

17h45 | —> 18h45

AMPÈRE 7 & 8

Scientifique

Autres maladies inflammatoires

Modérateurs : V. Goeb (Amiens), G. Hayem (Boulogne-Billancourt), J. Sibilia (Strasbourg)

- 17:45** L'actualité du sujet
Au début de la session, le coordonnateur de la session nous donnera les éléments scientifiques incontournables de l'année dans ce domaine.
- 17:55** Les œstrogènes inhibent les effets pro-fibrotiques du TGF- β et protègent du développement de la fibrose dermique expérimentale
O.41
J. Avouac, L. Baudoin, A. Cauvet, B. Ruiz, M. Elmerich, Y. Allanore (Paris)
- 18:05** Les auto-anticorps fonctionnels dirigés contre le récepteur de type A de l'endothéline 1 sont prédictifs d'ulcères digitaux dans la sclérodémie systémique
O.42
J. Avouac, G. Riemekasten, C. Meune, B. Ruiz, A. Kahan, Y. Allanore (Paris, Berlin - ALLEMAGNE, Bobigny)
- 18:15** Transplantation cardiaque dans la sclérodémie systémique avec atteinte cardiaque primitive
O.43
A. Ilic, E. Chatelus, E. Epailly, H. Kremer, T. Martin, J.E. Gottenberg, S. Pattier, E. Flécher, C. Goeminne, S. Varnous, D. Launay, Y. Allanore, J. Sibilia (Strasbourg, Saint-Herblain, Rennes, Lille, Paris)
- 18:25** Rituximab versus azathioprine en traitement d'entretien des vascularites associées aux ANCA
O.44
L. Guillevin, C. Pagnoux, A. Karras, C. Khouatra, O. Aumaitre, P. Cohen, F. Maurier, O. Decaux, J. Ninet, P. Gobert, T. Quémener, C. Blanchard-Delaunay, P. Godmer, X. Puéchal, PL. Carron, PY. Hatron, N. Limal, M. Hamidou, M. Ducret, E. Daugas, T. Papo, B. Bonnotte, A. Mahr, P. Ravaud, L. Mouthon (Paris, Toronto - CANADA, Bron, Clermont-Ferrand, Metz, Rennes, Lyon, Avignon, Valenciennes, Niort, Vannes, Grenoble, Lille, Créteil, Nantes, Annecy, Dijon)
- 18:35** La mesure de la graisse viscérale abdominale est un facteur de risque cardiovasculaire chez les patients ayant une vascularite primitive nécrosante
O.45
K. Briot, B. Dunogué, S. Kolta, A. Régent, P. Cohen, A. Berezne, X. Puéchal, C. Le Jeunne, L. Mouthon, L. Guillevin, C. Roux, B. Terrier (Paris)

17h45 | —> 18h45

APOLLINAIRE 9

Mise au point

fmc **GREP - L'épaule au travail**

Coiffe des rotateurs et activités professionnelles

Y. Roquelaure (Angers)

Le nouveau tableau 57A

T. Thomas (Saint-Étienne)

Ce que le nouveau tableau 57A a changé en pratique

A. Descatha (Garches)

Pharmacologie et thérapeutiques

- Di.01** Traitement du pseudo-syndrome de Felty : quelle place pour le rituximab ?
F. Verhoeven, X. Guillot, C. Prati, D. Wendling (Besançon)
- Di.02** Bisphosphonates dans le traitement du syndrome douloureux régional complexe de type 1 ou algoneurodystrophie : méta-analyse des essais randomisés contre placebo
M. Chevreau, X. Romand, P. Gaudin, R. Juvin, A. Baillet (Échirolles, Grenoble)
- Di.03** Glucocorticoïdes et fonction vasculaire en cas de polyarthrite : effets bénéfiques ou délétères ? Étude chez le rat
F. Verhoeven, K. Maguin Gate, P. Totoson, C. Prati, D. Wendling, C. Demougeot (Besançon)
- Di.04** Observance et polyarthrite rhumatoïde : quels sont les critères mis en avant par les patients ?
RM. Flipo, C. Poupier-Chevrier, C. Contre (Lille, Paris)
- Di.05** Ranélate de strontium : diminution du risque cardiaque observé dans le traitement de l'ostéoporose sévère par l'ajout de nouvelles contre-indications cardiovasculaires
B. Cortet, R. Rizzoli, JY. Reginster (Lille, Genève - SUISSE, Liège - BELGIQUE)
- Di.06** Hydrogel nanorenforcé et libération de protéines pour la médecine régénératrice du disque intervertébral
N. Henry, C. Le Visage, J. Le Bideau, F. Lari, P. Weiss, J. Guicheux, J. Clouet (Nantes)
- Di.07** Analyse comparative de six traitements de l'ostéoporose sur le rachis lombaire après deux ans de traitement
S. Di Gregorio, L. Del Rio, E. Bonel, M. García, R. Winzenrieth (Barcelone - ESPAGNE, Mérignac)
- Di.08** Benzathine benzylpénicilline dans le traitement de l'aphtose buccale et/ou génitale de la maladie de Behçet
S. Benamour (Casablanca - MAROC)
- Di.09** Effet antalgique et anti-inflammatoire de la cryothérapie locale : comparaison de deux techniques (glace et cryothérapie gazeuse) dans les rhumatismes inflammatoires
X. Guillot, N. Tordi, C. Prati, D. Wendling (Besançon)
- Di.10** Effet du téripatide chez les patients ostéoporotiques présentant un diabète de type 2
C. Cueille, A. Schwartz, JH. Krege, J. Alam, D. Schuster (Neuilly-sur-Seine, San Francisco - USA, Indianapolis - USA)
- Di.11** Résultats d'une enquête d'opinion sur la stratégie thérapeutique face à un patient traité par méthotrexate pour polyarthrite rhumatoïde
RM. Flipo, H. Hermans-Demars, E. Zinovieva, E. Leutenegger (Lille, Paris, Montrouge)
- Di.12** Efficacité, maintenance thérapeutique et tolérance du tocilizumab (TCZ) chez 33 patients suivis pour une polyarthrite rhumatoïde (PR) au CHU de Reims
L. Pauvele, M. Berthet, P. Quillet, M. Bonnet, H. Oget-Delaplace, JH. Salmon, JP. Eschard (Reims)
- Di.13** Efficacité, maintenance thérapeutique et tolérance de l'abatacept chez 24 patients suivis pour polyarthrite rhumatoïde (PR) au CHU de Reims
C. Huynh, L. Delevallée, P. Quillet, M. Bonnet, M. Fauconier, JH. Salmon, JP. Eschard (Reims)
- Di.14** Évaluation de la réponse clinique après viscosupplémentation de la hanche sous arthroscopie
Z. Jbili, K. Nassar, W. Rachidi, S. Janani, O. Mkinsi, A. Siwane, G. Lembarki (Casablanca - MAROC)
- Di.15** L'arrêt des anti-TNF α diminue le risque d'infection post-opératoire : résultats d'une méta-analyse
A. Mazouyes, M. Clay, P. Gaudin, R. Juvin, A. Baillet (Échirolles)

Polyarthrite rhumatoïde

- Di.16** Polyarthrite rhumatoïde (PR) et fatigue
P. Créer (Bois-Colombes)
- Di.17** « Prévalence et facteurs de risque de fractures vertébrales chez les femmes atteintes de polyarthrite rhumatoïde à l'aide de la « Vertebral fracture assessment (VFA) »
M. Djennane, A. Tibiche, S. Salah, H. Djoudi (Tizi Ouzou - ALGÉRIE, Algiers - ALGÉRIE, Douera - ALGÉRIE)
- Di.18** Polarisation des macrophages et réponse inflammatoire aux complexes immuns ACPA/fibrinogène citrulliné, spécifiques de la polyarthrite rhumatoïde
C. Clavel, F. Anquetil, L. Ceccato, L. Zabraniecki, E. Verrouil, G. Serre, M. Sebbag (Toulouse)
- Di.19** Perception des poussées de polyarthrite rhumatoïde par le patient - effets de l'espacement des doses d'anti-TNF et relation avec les autres aspects de la maladie : une sous-analyse de STRASS
A. Darré, L. Gossec, T. Alfaïate, T. Pham, J. Morel, E. Dermis, P. Gaudin, O. Brocq, E. Solau-Gervais, JM. Berthelot, JC. Bablanc, A. Mariette, F. Tubach, B. Fautrel (Paris, Marseille, Montpellier, Le Mans, Échirolles, Monaco - MONACO, Poitiers, Nantes, Belfort, Le Kremlin-Bicêtre)
- Di.20** Prévalence et facteurs de risque des manifestations ophtalmologiques au cours de la polyarthrite rhumatoïde
L. Lehlou (Oujda - MAROC)
- Di.21** La consommation d'antalgiques par les patients atteints de polyarthrite rhumatoïde est-elle liée à l'intensité de la douleur, à l'inflammation ou à l'handicap ?
L. Lehlou (Oujda - MAROC)
- Di.22** Méthotrexate dans la polyarthrite rhumatoïde. Maintien thérapeutique et tolérance dans la vraie vie chez les Algériens : étude bicentrique
I. Bencharif, S. Slimani (Constantine - ALGÉRIE, Batna - ALGÉRIE)
- Di.23** Facteurs prédictifs de faible activité de la maladie et de rémission après une dose de golimumab chez des patients atteints de polyarthrite rhumatoïde
B. Combe (Montpellier)
- Di.24** L'efficacité sur le long terme du rituximab dans la polyarthrite rhumatoïde dépend de la stratégie de séquençage du traitement, de l'âge du patient et de la durée de la maladie
F. Espinoza, P. Leblay, YM. Pers, R. Ferreira, C. Jorgensen (Montpellier)
- Di.25** I-Care, une solution innovante pour le suivi par télétransmission de la polyarthrite rhumatoïde intégrant la mesure de la force de préhension digitale par un dynamomètre connecté à une tablette numérique
F. Espinoza, P. Leblay, YM. Pers, D. Coulon, J. Munro, C. Jorgensen (Montpellier, Nîmes)
- Di.26** Maintien et efficacité à 2 ans de l'abatacept IV en vie réelle : résultats de l'étude ACTION
H. Nuesslein, R. Alten, M. Galeazzi, HM. Lorenz, MT. Nurmohamed, WG. Bensen, G. Burmester, HH. Peter, K. Pavelka, M. Chartier, C. Poncet, C. Rauch, M. Le Bars (Nuremberg - ALLEMAGNE, Berlin - ALLEMAGNE, Sienne - ITALIE, Heidelberg - ALLEMAGNE, Amsterdam - PAYS-BAS, Hamilton - CANADA, Fribourg - ALLEMAGNE, Prague - REPUBLIQUE TCHÈQUE, Neuilly, Nanterre, Munich - ALLEMAGNE, Rueil-Malmaison)
- Di.27** Éducation thérapeutique dans la polyarthrite rhumatoïde : bénéfice algo-fonctionnel et psychologique
Z. Djaroud, F. Elabed, F. Miri, F. Benlebna, ZB. Boumediene (Oran - ALGÉRIE)
- Di.28** Tolérance à long terme du certolizumab pégol dans la polyarthrite rhumatoïde avant et après augmentation/réduction de dose : analyse des données poolées des études randomisées RAPID1 et RAPID2
B. Haraoui, V. Bykerk, R. Van Vollenhoven, M. de Longueville, K. Luijgens, P. Ralston, A. Kavanaugh (Montréal - CANADA, New York - USA, Stockholm - SUÈDE, Bruxelles - BELGIQUE, Londres - GRANDE-BRETAGNE, La Jolla - USA)
- Di.29** Amélioration au cours du temps de l'état de santé des patients souffrant de polyarthrite rhumatoïde et traités par anti-TNF
V. Gangji, P. Verschueren, L. Tant, J. Margaux, C. Boone (Bruxelles - BELGIQUE, Leuven - BELGIQUE)
- Di.30** Maintien à un an de la bonne réponse clinique observée précocement avec la dose de charge du certolizumab pégol
T. Takeuchi, K. Yamamoto, H. Yamanaka, N. Ishiguro, Y. Tanaka, K. Eguchi, A. Watanabe, H. Origasa, I. Mountian, M. Kobayashi, O. Togo (Minato - JAPON, Tokyo - JAPON, Nagoya - JAPON, Kitakyushu - JAPON, Sasebo - JAPON, Tohoku - JAPON, Toyama - JAPON, Bruxelles - BELGIQUE)

- Di.31** Résultats IRM de l'étude AVERT menée chez des patients atteints de PR débutante, traités par abatacept en association au méthotrexate ou en monothérapie
C. Peterfy, G. Burmester, V. Bykerk, B. Combe, DE. Furst, TW. Huizinga, CS. Karyekar, D. Wong, P. Conaghan, P. Emery (Boca Raton - USA, Berlin - ALLEMAGNE, New York - USA, Montpellier, Los Angeles - USA, Leiden - PAYS-BAS, Princeton - USA, Leeds - GRANDE-BRETAGNE)
- Di.32** Atteinte pulmonaire au cours de la polyarthrite rhumatoïde
S. Mostefai (Alger - ALGÉRIE)
- Di.33** Amélioration de la fatigue chez les patients atteints de polyarthrite rhumatoïde traités par biothérapie : lien entre les troubles du sommeil, la dépression et l'efficacité clinique - une étude prospective multicentrique
M. Genty, E. Ardouin, M. Kostine, B. Combe, C. Lukas (Montpellier, Limoges, Bordeaux, Montpellier)
- Di.34** Étude de la variabilité du DAS 28 sur deux mesures à au moins 12 heures d'intervalle dans la polyarthrite rhumatoïde
E. Ardouin, A. Deplas, P. Vergne-Salle, A. Behra-Marsac (Limoges)
- Di.35** Effet du traitement anti-TNF α sur la densité minérale osseuse et les marqueurs du métabolisme osseux chez les patients atteints de polyarthrite rhumatoïde : revue systématique de la littérature et méta-analyse
A. Nutz, Y. Duny, T. Barnetche, B. Combe, J. Morel, C. Daïen (Montpellier, Bordeaux)
- Di.36** Cachexie rhumatoïde : prévalence et facteurs associés
L. Medrare, A. Ngeuleu, I. Benslama, T. Lakhdar, S. El Kabbaj, A. Mahdi, H. Rkain, F. Allali, N. Hajjaj Hassouni (Rabat - MAROC)
- Di.37** Profil des patients traités avec le tocilizumab dans un centre de référence rhumatologique à Montréal, Canada
B. Haraoui, D. Sauvgeau, L. Coupal, D. Choquette (Montréal - CANADA)
- Di.38** Enquête nationale de l'AFPric (Association Française des polyarthritiques et des Rhumatismes Inflammatoires) sur le ressenti des malades souffrant d'une polyarthrite rhumatoïde devant un désir d'enfant
A. Perdriger, S. Villar, I. Reynaud-Verdiere, S. Sfedj, S. Souissi, E. Maire, O. Makhlof, P. Preiss (Rennes, Paris)
- Di.39** Les anticorps anti-peptides cycliques citrullinés et l'âge de début de la polyarthrite rhumatoïde
R. Farah (Marrakech - MAROC)
- Di.40** Évaluation DAS28 US dans l'activité de la polyarthrite rhumatoïde
K. Maatallah, D. Kaffel, I. Zouch, W. Hamdi, M. Kchir (Tunis - TUNISIE)
- Di.41** Impact de l'indice de masse corporelle sur l'activité et l'atteinte radiographique dans la polyarthrite rhumatoïde : revue systématique de la littérature et méta-analyse
C. Vidal, T. Barnetche, J. Morel, B. Combe, C. Daïen (Montpellier, Bordeaux)
- Di.42** Polyarthrite rhumatoïde et activité physique : revue de la littérature
F. Verhoeven, X. Guillot, C. Prati, N. Tordi, F. Mougïn-Guillaume, D. Wendling (Besançon)
- Di.43** Épargne cortisonique au cours de la polyarthrite rhumatoïde traitée par rituximab : à propos d'une série tunisienne
R. Dhahri, O. Saidane, I. Mahmoud, R. Tekaya, H. Sahli, R. Zouari, L. Abdelmoula (Tunis - TUNISIE, Nabeul - TUNISIE)
- Di.44** L'excès pondéral a-t-il un effet sur l'expression clinique de la polyarthrite rhumatoïde ?
W. Hamdi, N. Boughanmi, D. Kaffel, I. Zouch, M. Kchir (Tunis - TUNISIE)
- Di.45** Polyarthrite rhumatoïde et influence de l'allèle DQB1
S. Boussaid, S. Kochbati, F. Essafi, L. Bailli, DB. Ben, Z. Aydi, F. Daoud, F. Boussema (Tunis - TUNISIE)
- Di.46** Stéatose hépatique au cours de la polyarthrite rhumatoïde
M. Slouma, O. Saidane, I. Mahmoud, R. Tekaya, H. Sahli, L. Abdelmoula, R. Zouari (Tunis - TUNISIE, Nabeul - TUNISIE)
- Di.47** Événements cardio-vasculaires au cours de la polyarthrite rhumatoïde
O. Saidane, M. Slouma, I. Mahmoud, H. Sahli, R. Tekaya, L. Abdelmoula, R. Zouari (Tunis - TUNISIE, Nabeul - TUNISIE)
- Di.48** Motifs d'arrêt du méthotrexate au cours de la polyarthrite rhumatoïde : étude d'une série tunisienne
M. Slouma, O. Saidane, I. Mahmoud, R. Tekaya, H. Sahli, L. Abdelmoula, R. Zouari (Tunis - TUNISIE, Nabeul - TUNISIE)

Imagerie et analyse d'images

- Di.49** Un lâcher de ballons giganto-cellulaire
S. El Mahou, D. Roquette, M. Moafotiatsop, MA. Mignot, G. Morel, X. Deprez (Valenciennes)
- Di.50** Impact de l'évaluation échographique systématique du genou sur la décision clinique du rhumatologue chez les patients consultant pour une gonalgie
M. Couturier, E. Contant, A. Lambert, A. Arbault, C. Piroth, JF. Maillefert, P. Ornetti (Dijon)
- Di.51** La calcinose et l'acro-ostéolyse sont associées aux anomalies de la microcirculation digitale détectées par la capillaroscopie péri-unguéale au cours de la sclérodémie systémique
L. Morardet, J. Avouac, M. Sammour, A. Kahan, A. Feydy, Y. Allanore (Paris)
- Di.52** Étude échographique des enthèses chez des sujets avec une spondyloarthrite et des sujets sains sportifs
MA. Lanfranchi Debra, O. Leluc, A. Tavano, C. Wormser, V. Pradel, S. Morange, C. Chagnaud, P. Lafforgue, T. Pham (Marseille)
- Di.53** Étude par tomographie par émission de positons au fluorure (18F) de sodium (TEP 18FNa) des lésions caudales et périphériques lors de la polyarthrite par adjuvant chez le rat Lewis
R. Ouichka, A. Derrien, C. Henrionnet, F. Maskali, P. Gillet, D. Loeuille, A. Pinzano (Vandœuvre-lès-Nancy)
- Di.54** DVD d'enseignement des gestes écho-assistés de l'appareil locomoteur
A. Lisse, M. Clay, Y. Maugars, B. Le Goff, JG. Bloch, P. Gaudin (Échirolles, Nantes, Strasbourg)
- Di.55** Évaluation des performances du *Trabecular Bone Score* (TBS) sur les radiographies EOS pour l'identification des patients avec fractures sévères ostéoporotiques
K. Briot, A. Darbon, A. Etcheto, R. Winzenrieth, S. Kolta, F. Michelet, N. Regnard, A. Feydy, C. Roux (Paris, Mérignac)
- Di.56** Polyarthralgies inflammatoires avec phénomène de Raynaud révélant une acromégalie : analyse radiologique d'un cas
A. Boularouk, S. Aitziane, F. Douadi, R. Maougal (Sétif - ALGÉRIE)
- Di.57** Utilité de l'écho-doppler dans le diagnostic et le monitoring d'un cas atypique d'artérite à cellules géantes
N. Martins, JP. Pereira, AM. Rodrigues, F. Soares, P. Batista, JAP. Silva (Viseu - PORTUGAL, Lisboa - PORTUGAL, Angra Do Heroísmo - PORTUGAL)
- Di.58** Facteurs prédictifs de persistance de synovites avec signal doppler dans une cohorte de polyarthrite rhumatoïde en rémission
N. Filippi, C. Lukas, J. Morel, B. Combe, G. Mouterde (Montpellier)
- Di.59** Apport de l'échographie des mains et des pieds dans l'évaluation de l'atteinte structurale dans les polyarthrites débutantes non classées
S. Rekik, R. Laroussi, A. Aouadi, H. Sahli, E. Cheour, M. Elleuch (Tunis - TUNISIE)
- Di.60** Les actes sous rayonnement ionisant en rhumatologie : optimisation des pratiques et diminution de l'irradiation des patients
C. Cozic, F. Audran, G. Tanguy, S. Varin, M. Caulier, G. Cormier (La Roche-sur-Yon)
- Di.61** Modification de l'aspect échographique des tissus graisseux péri-articulaires du genou au cours des pathologies mécaniques et inflammatoires
E. Gaigneux, G. Bart, C. Darrieutort-Laffite, O. Mérot, Y. Maugars, B. Le Goff (Nantes, Saint-Nazaire)
- Di.62** Existe-t-il un compartiment privilégié pour étudier, en échographie, les caractéristiques de la membrane synoviale de genoux sains et pathologiques ?
E. Gaigneux, G. Bart, C. Darrieutort-Laffite, O. Mérot, Y. Maugars, B. Le Goff (Nantes, Saint-Nazaire)
- Di.63** Ostéochondromatose synoviale primitive bilatérale de l'épaule : à propos d'un cas
Y. Omor, B. Dhaene, N. Cavez, S. Grijsseels, S. Alard (Bruxelles - BELGIQUE)
- Di.64** Intérêt du couplage de l'échographie et de la scintigraphie dans le diagnostic de l'hyperparathyroïdisme primitive et secondaire
A. Mhenni, M. Jguirim, M. El Ayeb, L. Mani, M. Ghazi, S. Zrour, I. Bèjja, M. Touzi, N. Bergaoui (Monastir - TUNISIE)

- Di.65** Analyse de la pratique de l'échographie ostéo-articulaire dans les rhumatismes inflammatoires chroniques par les rhumatologues en Alsace en 2014
A. Waltsburger, E. Chatelus, A. Theulin, J. Sibilia, M. Ardizzone (Strasbourg, Mulhouse)
- Di.66** Hypersignal IRM du muscle abducteur du 5^{ème} orteil au cours d'un syndrome de Baxter
D. Lechevalier, L. Biale, F. Banal, C. Glanowski, I. Imbert, A. Amadou Douada, E. Peroux, AR. Ndiaye (Saint-Mandé)
- Di.67** Une spondylodiscite pseudo-pottique révélatrice d'un SAPHO
A. Boularouk, S. Aitziane, M. Guessas, F. Douadi, R. Maougal (Sétif - ALGÉRIE)
- Di.68** Imagerie du kyste hydatique osseux : étude de cas et revue de littérature
S. Wakrim, A. Siwane, A. Bakhat, S. Lezar, D. Laouidiyi, F. Essodegui (Casablanca - MAROC)
- Di.69** L'apport de la TDM dans les paraostéarthropathies neurogènes (POAN) : à propos de 10 cas
A. Bakhat, A. Siwane, S. Wakrim, S. Lezar, D. Laouidiyi, F. Essodegui (Casablanca - MAROC)
- Di.70** Syndrome canalaire du nerf tibial révélant une neurofibromatose de Recklinghausen
Y. Omor, B. Dhaene, S. Alard (Bruxelles - BELGIQUE)
- Di.71** L'apport de l'imagerie dans les liposarcomes : à propos de 30 cas
A. Bakhat, S. Wakrim, A. Siwane, S. Lezar, D. Laouidiyi, F. Essodegui (Casablanca - MAROC)

13h45 | → 15h00

POSTERS

Posters

Biothérapie, rhumatismes inflammatoires chroniques

- Di.72** Effets indésirables du rituximab au cours de la polyarthrite rhumatoïde
F. Hanni, F. Mechid, EH. Ali, M. Beggar, R. Benaziez, H. Siahmed, L. Igueni, R. Bourabaa, S. Houriri, C. Makhloufi-Dahou (Alger - ALGÉRIE)
- Di.73** Chirurgie et biothérapie
S. El Mahou, M. Moafotiatsop, MA. Mignot, D. Roquette, G. Morel, X. Deprez (Valenciennes)
- Di.74** Formation des rhumatologues à la détection des cancers cutanés par une formation dédiée en ligne
M. Viguier, S. Rist, F. Aubin, MT. Leccia, MA. Richard-Allemand, P. Gaudin, T. Pham, P. Richette, D. Wendling, F. Tubach (Paris, Orléans, Besançon, Échrolles, Marseille)
- Di.75** Évolution de la fatigue au cours de la polyarthrite rhumatoïde traitée par rituximab
R. Bourabaa (Alger - ALGÉRIE)
- Di.76** Encéphalite à tique sous Infiximab
A. Mallick, L. Messer, V. Greigert, O. Taheri, I. Leparc-Goffart, B. Rosolen, P. Moreau (Colmar, Marseille)
- Di.77** Étude longitudinale de la concentration sérique de TWEAK (TNF *weakly inducer of apoptosis*) au cours du rhumatisme psoriasique
S. Guis, P. Berbis, D. Stephan, N. Balandraud, N. Lesavre, N. Bonnet, S. Jego-Desplat (Marseille)
- Di.78** Utilisation du rituximab ou d'un agent ciblant le TNF en deuxième ou troisième ligne chez des patients d'une cohorte observationnelle souffrant de polyarthrite rhumatoïde après échec d'un premier agent anti-TNF
D. Choquette, B. Haraoui, JP. Raynauld, JP. Pelletier, MA. Rémillard, E. Villeneuve, L. Bessette, F. Massicotte, L. Coupal (Montreal - CANADA, Québec - CANADA)
- Di.79** Induction d'auto-anticorps chez les patients traités par anti-TNF α
R. Fonseca, J. Abelha-Aleixo, D. Rosa-Gonçalves, F. Aguiar, P. Madureira, R. Vieira, A. Bernardo, S. Pimenta, E. Mariz, M. Bernardes, L. Costa (Porto - PORTUGAL)
- Di.80** Fièvre chikungunya chez les patients sous biothérapie
L. Brunier, K. Polomat, C. Deligny, V. Dehlinger, P. Numeric, G. Jean-Baptiste, S. Arfi, M. de Bandt (Fort-de-France)
- Di.81** Intérêt clinique de la VE-cadhérine soluble et des anticorps anti-VE-cadhérine dans la PR traitée par anti-TNF : lien avec l'activité systémique et articulaire de la maladie
C. Banse, H. Polena, B. Stidder, A. Mgharbel, T. Lequerré, P. Fardellone, X. Le Loet, P. Philippe, I. Vilgrain, O. Vittecoq (Rouen, Grenoble, Amiens, Lille)
- Di.82** Analyse et ventilation des coûts de prise en charge en milieu hospitalier et ambulatoire des patients atteints de polyarthrite rhumatoïde et traités par biothérapie en 2012 en Alsace : exploitation de bases de données médico-administratives
M. Beck, M. Velten, MC. Rybarczyk-Vigouret, J. Covassin, C. Sordet, B. Michel (Strasbourg)

- Di.83** Taux de maintien des anti-TNF dans le rhumatisme psoriasique : étude rétrospective à propos de 78 patients
S. Rio, F. Vincent, M. Michel, J. Cesini, C. Marcelli (Caen, Melbourne - AUSTRALIE)
- Di.84** Fréquence de l'élévation des enzymes hépatiques chez les patients traités par infliximab en rhumatologie : analyse descriptive entre 2005 et 2012
F. Medina, T. Bejan-Angoulvant, N. El Gani, Y. Bacq, S. Mammou Mraghni, P. Goupille, D. Mulleman (Tours, Cnrs Umr 7292 -Tours)
- Di.85** Sécurité d'emploi du golimumab à 5 ans : analyse des données combinées des phases d'extension à long terme des études randomisées en double aveugle, contrôlées *versus* placebo, menées dans la PR, le rhumatisme psoriasique et la spondylarthrite
N. Gouyette (Courbevoie)
- Di.86** Quelles sont les raisons qui ont conduit à la suspension du traitement biologique dans la polyarthrite rhumatoïde ?
P. Madureira, S. Pimenta, R. Vieira, J. Abelha-Aleixo, R. Fonseca, D. Rosa-Gonçalves, A. Bernardo, M. Bernardes, L. Costa (Porto - PORTUGAL)
- Di.87** Impact du taux de gammaglobuline et d'albumine dans le risque infectieux pendant les deux premières années de traitement par anti-TNF α : une étude rétrospective monocentrique
J. Augy, D. M., C. Beaudouin, A. Etcheto, A. Molto (Paris)
- Di.88** Absence d'influence de l'indice de masse corporelle sur la réponse à l'abatacept dans la polyarthrite rhumatoïde
A. Gardette, S. Ottaviani, J. Sellam, F. Lioté, A. Meyer, B. Fautrel, E. Palazzo, O. Meyer, P. Dieudé (Paris, Strasbourg)
- Di.89** Apparition d'un vitiligo sous biothérapie : une série de 13 cas
L. Mery-Bosard, E. Mahé, F. Maccari, G. Chaby, N. Quilés, Z. Reguiui, A. Khemis, A. Grasland, M. Guerin, K. Bagny, D. Jullien, J. Sibilia, E. Toussiro, LC. Resopso (Mantes-la-Jolie, Argenteuil, Saint-Mandé, Amiens, Marseille, Reims, Nice, Colombes, Angers, Saint-Denis de la Réunion, Lyon, Strasbourg, Besançon, Paris)
- Di.90** L'indice de masse corporelle n'influence pas la réponse au tocilizumab dans la polyarthrite rhumatoïde
A. Gardette, S. Ottaviani, J. Sellam, F. Lioté, A. Meyer, B. Fautrel, E. Palazzo, O. Meyer, P. Dieudé (Paris, Strasbourg)
- Di.91** Le transcrit alternatif de CD20 n'est pas un facteur de résistance au rituximab dans la polyarthrite rhumatoïde
C. Gamonet, M. Deschamps, S. Marion, P. Saas, G. Chiocha, F. Ferrand, É. Toussiro (Besançon, Guyancourt)
- Di.92** Passage d'une biothérapie intraveineuse à la voie sous cutanée dans la polyarthrite rhumatoïde : choix des malades et impact sur la pratique professionnelle
M. Desplats, P. Philippe, L. Lemeunier, RM. Flipo (Lille)
- Di.93** Le poids - Quelle valeur prédictive pour la réponse thérapeutique au tocilizumab dans la PR ?
N. Segaud, P. Peggy, C. Haffner, E. Houvenagel, X. Deprez, P. Coquerelle, B. Cortet, RM. Flipo (Lille, Lomme, Valenciennes, Beuvry)
- Di.94** Efficacité du rituximab dans le traitement de la polyarthrite rhumatoïde naïve aux bDMARDs
S. Elrharras, M. Ghazi, A. Boujemaoui, I. El Boucti, R. Niamane (Marrakech - MAROC)
- Di.95** Tolérance du rituximab dans le traitement de la polyarthrite rhumatoïde naïve aux bDMARDs
S. Elrharras, M. Ghazi, A. Boujemaoui, I. El Boucti, R. Niamane (Marrakech - MAROC)
- Di.96** Profil évolutif des tests tuberculiques sous biothérapie en Tunisie
O. Saidane, M. Slouma, I. Mahmoud, H. Sahli, R. Tekaya, L. Abdelmoula, R. Zouari (Tunis - TUNISIE, Nabeul - TUNISIE)
- Di.97** Utilisation des biothérapies en monothérapie *versus* en traitement combiné au cours de la polyarthrite rhumatoïde : expérience tunisienne
I. Cherif, O. Saidane, I. Mahmoud, R. Tekaya, H. Sahli, L. Abdelmoula, R. Zouari (Tunis - TUNISIE, Nabeul - TUNISIE)
- Di.98** Troubles hépatiques et biothérapie au cours de la polyarthrite rhumatoïde : étude monocentrique tunisienne
I. Cherif, O. Saidane, I. Mahmoud, R. Tekaya, H. Sahli, L. Abdelmoula, R. Zouari (Tunis - TUNISIE, Nabeul - TUNISIE)

- Di.99** Expression clinique, biologique et thérapeutique de la polyarthrite rhumatoïde chez des tabagiques tunisiens sous biothérapie
O. Saidane, I. Cherif, I. Mahmoud, R. Tekaya, H. Sahli, L. Abdelmoula, R. Zouari (Tunis - TUNISIE, Nabeul - TUNISIE)
- Di.100** Rémission prolongée à l'arrêt de l'abatacept pour bonne réponse ou grossesse : données du registre ORA
F. Sagez, P. Ravaud, N. Affif, A. Benmansour, A. Constantin, E. Dernis, M. Dougados, RM. Flipo, B. Jamard, J. Morel, S. Redeker, C. Richez, C. Scotto Di Fazano, J. Sibilia, E. Solau-Gervais, I. Pane, X. Mariette, JE. Gottenberg (Strasbourg, Paris, Mulhouse, Châteauroux, Toulouse, Le Mans, Lille, Montpellier, Abbeville, Bordeaux, Perpignan, Poitiers, Le Kremlin-Bicêtre)
- Di.101** Évaluation de l'adhésion médicamenteuse chez des patients atteints de spondylarthrite ankylosante
A. Beausir, C. Rousseliere, D. Devillers-Castelain, P. Odou, B. Cortet, RM. Flipo (Lille)
- Di.102** Facteurs prédictifs du recours à un 1^{er} biomédicament au cours de la polyarthrite rhumatoïde : résultats de l'étude RETRORIC - Rhumatologues du Réseau RIC NPdC
G. Baudens, P. Coquerelle, V. Ducoulombier, C. Prudhomme, MH. Guyot, L. Marguerie, E. Marzynski, G. Morel, E. Leutenegger, RM. Flipo (Valenciennes, Beuvry, Lomme, Liévin, Roubaix, Berck-sur-Mer, Armentières, Montrouge, Lille)
- Di.103** Apparition de gammopathie monoclonale sous biothérapie dans le psoriasis : étude rétrospective multicentrique française
AL. Liegeon, E. Mahe, E. Begon, C. Poreaux, E. Esteve, N. Quilés, AM. Avenel, A. Schoeffler, L. Mery-Bosard, C. Pauwels, C. Girard, H. Maillard, D. Barthele, C. Bernier, G. Chaby, Z. Reguai, F. Maccari, JL. Schmutz (Vandœuvre-lès-Nancy, Argenteuil, Pontoise, Orléans, Marseille, Angers, Thionville, Mantes-la-Jolie, Saint-Germain-en-Laye, Prades-le-Lez, Le Mans, Pau, Nantes, Amiens, Reims, Saint-Mandé)
- Di.104** Efficacité du canakinumab chez un patiente avec un syndrome TRAPS réfractaire aux anti-TNF α , anti-IL6 et anakinra
A. Vallet, J. Avouac, A. Kahan, JS. Giraudet, Y. Allanore, J. Wipff (Paris)
- Di.105** Agranulocytose sous rituximab et tocilizumab dans le traitement de la PR : revue de 4 cas
C. Giraud, E. Berthet, C. Nourisson, M. Soubrier (Clermont-Ferrand)
- Di.106** Des cas de grossesse rapportés chez les femmes exposées au golimumab, un inhibiteur du facteur de nécrose tumorale
N. Gouyette (Courbevoie)
- Di.107** Analyse critique de l'effet bénéfique sur l'os des anti-TNF α dans la spondylarthrite ankylosante
M. Laroche, M. Decroock, A. Ruyssen-Witrand, D. Nigon, J. Bernard, A. Cantagrel (Toulouse)
- Di.108** Hypogammaglobulinémie induite par le rituximab administré au long cours dans la polyarthrite rhumatoïde : étude sur 131 patients
J. Payet, C. Leuxe, M. Dougados, A. Kahan, Y. Allanore, P. Dieudé (Paris)
- Di.109** Les anti-TNF peuvent-ils entraîner des manifestations psychiatriques ? À propos de 2 cas, dont un suicide
K. Le Lay, S. Godot, MP. Manet, B. Xerri Campano, L. Duval-Chopard, P. Chazerain, O. Lidove, JM. Ziza (Paris)
- Di.110** Comparaison de l'efficacité des anti-TNF α versus anti-CD20 sur la fatigue chez les patients atteints de PR
M. I. T. Guerman (Tunis - TUNISIE)
- Di.111** Le lupus induit par les anti-TNF ne semble pas être lié à l'apparition d'anticorps contre le médicament (ADA : *antidrug antibodies*)
P. Zufferey, M. Perreau, R. Valcov, A. So (Lausanne - Suisse)
- Di.112** Atteinte des hanches au cours des rhumatismes inflammatoires chroniques : étude monocentrique sur 232 cas
I. Mahmoud, I. Cherif, O. Saidane, H. Sahli, R. Tekaya, L. Abdelmoula, R. Zouari (Tunis - TUNISIE, Nabeul - TUNISIE)

Os tumoral

- Di.113** Profil des cancers secondaires des os en milieu rhumatologique à Lomé (Togo)
K. Kakpovi, E. Fianyo, P. Houzou, VES. Koffi-Tessio, KC. Tagbor, O. Oniankitan, M. Mijiyawa (Lomé - TOGO)
- Di.114** À propos d'une tumeur à localisation osseuse primitive rare : l'histiocytofibrome malin !
R. Akrouf, M. Ezzeddine, S. Bendjemaa, M. Kotti, I. Hachicha, H. Fourati, S. Baklouti (Sfax - TUNISIE)
- Di.115** Monoarthrite de hanche révélant un lymphome non-Hodgkinien
N. Ibrahim Nasser, I. Griffoul-EspITALIER, F. Medina, L. Bouilleau, M. Marot, D. Mulleman, P. Goupille (Tours)
- Di.116** Les complications du myélome multiple : à propos de 34 cas
S. Jemali, K. Ben Abdelghani (Tunis - TUNISIE)
- Di.117** Métastases osseuses en milieu rhumatologique : étude de 83 cas
Z. Alaya, I. Henchri, K. Baccouche, N. El Amri, H. Zeglaoui, I. Ben Smida, S. Belghali, E. Bouajina (Sousse - TUNISIE)
- Di.118 A** Modes de révélation du myélome multiple chez le sujet de moins de 65 ans en rhumatologie : résultats d'une étude monocentrique
H. Sahli, I. Cherif, R. Tekaya, I. Mahmoud, O. Saidane, L. Abdelmoula, R. Zouari (Nabeul - TUNISIE, Tunis - TUNISIE)
- Di.118 B** Particularités cliniques du myélome multiple du sujet jeune : étude comparative auprès de 60 cas
H. Sahli, I. Cherif, R. Tekaya, I. Mahmoud, O. Saidane, L. Abdelmoula, R. Zouari (Nabeul - TUNISIE, Tunis - TUNISIE)
- Di.118 C** Les complications du myélome multiple en milieu rhumatologique
H. Sahli, I. Cherif, R. Tekaya, I. Mahmoud, O. Saidane, L. Abdelmoula, R. Zouari (Nabeul - TUNISIE, Tunis - TUNISIE)
- Di.119** Les fractures pathologiques : étude monocentrique auprès de 53 cas
H. Sahli, I. Cherif, R. Tekaya, I. Mahmoud, O. Saidane, L. Abdelmoula, R. Zouari (Nabeul - TUNISIE, Tunis - TUNISIE)
- Di.120** Étude d'une série de cas de plasmocytoses dans un service de rhumatologie
O. Razanapary, I. Ernestho-Ghoud, F. Andrianjafison, H. Rakotoharivelo, OH. Rakotonirainy, S. Ralandison (Antananarivo - MADAGASCAR)
- Di.121** Myélome multiple - ostéopathie raréfiante maligne et risque de fracture : à propos de 23 cas
S. Zrour, A. Mhenni, M. Elayeb, L. Mani, G. Moula, M. Jguirim, I. Bèjia, M. Touzi, N. Bergaoui (Monastir - TUNISIE)
- Di.122** Enjeux de la prise en charge d'une ostéopathie fragilisante dans un pays africain
I. Ernestho-Ghoud, H. Rakotomalala, F. Andrianjafison, OH. Rakotonirainy, H. Rakotoharivelo, S. Ralandison (Antananarivo - MADAGASCAR)
- Di.123** Aspects épidémiologiques-cliniques du myélome multiple dans le service de rhumatologie au CHU du point G IS. Pamanta (Bamako - MALI)
- Di.124** Une localisation hépatique amyloïde révélant un myélome multiple : à propos d'une observation
I. Ben Ghorbel, A. Laanani, T. Bensalem, L. Kallel, A. Hamzaoui, M. Khanfir, F. Said, M. Lamloum, N. Ben Romdhane, MH. Houman (Tunis - TUNISIE)
- Di.125** Le lenalidomide dans le traitement du myélome réfractaire, ou en rechute, du sujet âgé : évaluation chez 30 patients
L. Kpodar, I. Lambrecht, C. Huynh, M. Fauconier, JH. Salmon, JP. Eschard (Reims)
- Di.126** L'apport de l'imagerie dans les tumeurs à cellules géantes : à propos de 12 cas
A. Bakhat, A. Siwane, N. Bouknani, S. Lezar, D. Laouidiyi, F. Essodegui (Casablanca - MAROC)
- Di.127** L'apport de l'imagerie dans les ostéosarcomes : à propos de 30 cas
A. Bakhat, A. Siwane, N. Bouknani, S. Lezar, D. Laouidiyi, F. Essodegui (Casablanca - MAROC)

Arthrose, cartilage, arthropathies microcristallines

- Di.128** Le mannitol préserve l'acide hyaluronique de la dégradation due au stress oxydatif induit par le peroxyde d'hydrogène : étude comparative *in vitro*
T. Conrozier, M. Rinaudo (Belfort, Grenoble)
- Di.129** Efficacité comparée des AINS par voie orale *versus* infiltrations intra-articulaires de corticoïdes au cours de la poussée congestive de gonarthrose
DD. Ouedraogo, J. Zabsonré/Tiendrebeogo, T. Ouédraogo, P. Dionou, C. Compaoré, F. Kaboré, J. Drabo (Ouagadougou - BURKINA FASO)
- Di.130** Viscosupplémentation par mono-injection d'acide hyaluronique + mannitol dans l'arthrose de la cheville : résultat d'un suivi standardisé chez 50 patients
T. Conrozier, M. Bossert, A. Lohse Walliser, AM. Bozgan, JC. Balblanc (Belfort)
- Di.131** Hyperuricémie dans une population d'hypertendus
B. Bengana, B. Hachemi, M. Elrakawi, C. Adjali, N. Achek, W. Ait Amara, S. Lefkir (Alger - ALGÉRIE, Blida - ALGÉRIE, Ben Aknoun - ALGÉRIE)
- Di.132** L'influence des ostéophytes sur la survenue de microcracks au niveau du col fémoral dans la coxarthrose
G. Davi Rabelo, JP. Roux, N. Portero-Muzy, S. Boutroy, R. Chapurlat, P. Chavassieux (Lyon)
- Di.133** Structure du col fémoral dans la coxarthrose : amélioration de l'évaluation corticale par l'analyse de texture
G. Davi Rabelo, JP. Roux, N. Portero-Muzy, S. Boutroy, R. Chapurlat, P. Chavassieux (Lyon)
- Di.134** Étude morphologique des hanches en Algérie : étude étiologique pour expliquer la faible prévalence de la coxarthrose
S. Slimani, K. Testas, I. Bencharif, M. Boukredera, R. Chiheub (Batna - ALGÉRIE, Constantine - ALGÉRIE)
- Di.135** Les injections intra-articulaires dans la rhizarthrose : revue systématique et méta-analyse des essais contrôlés
S. Trellu, S. Dadoun, F. Berenbaum, B. Fautrel, L. Gossec (Paris)
- Di.136** Efficacité du traitement multi-modal par combinaison d'une orthèse du genou et d'orthèses plantaires latérales dans le traitement de l'arthrose médiale du genou
Y. Dessery, E. Belzile, C. Tremblay, P. Corbeil (Québec - CANADA)
- Di.137** Qualité de vie des patients suivis pour gonarthrose en consultation rhumatologique à Lomé
O. Oniankitan, M. Hado, E. Fianyo, P. Houzou, K. Kakpovi, A. Koffi-Tessio, KC. Tagbor, M. Mijiyawa (Lomé - TOGO)
- Di.138** Étude prospective, multicentrique, randomisée, contrôlée, en double aveugle, comparant un viscosupplément composé d'acide hyaluronique et de mannitol à une préparation d'acide hyaluronique de haut poids moléculaire, dans la gonarthrose symptomatique
T. Conrozier, JC. Balblanc, S. Marque, V. Legré, X. Chevalier (Belfort, Bordeaux, Paris, Créteil)
- Di.139** Un antécédent d'effet indésirable avec l'allopurinol ne semble pas exposer les patients goutteux à un risque important de réaction au fébuxostat
T. Bardin, RM. Flipo, P. Rchette, P. Clerson (Paris, Lille, Roubaix)
- Di.140** Une cause rare de compression du nerf sciatique poplitée externe : le kyste mucoïde tibio-fibulaire proximal
A. Margottin, V. Andre, E. Dernis, G. Direz (Angers, Le Mans)
- Di.141** Peut-on adapter la posologie de la viscosupplémentation à la sévérité de la gonarthrose ? Résultats d'une étude de cohorte de 412 patients
T. Conrozier, F. Radenne, JC. Balblanc (Belfort, Plan-les-Ouates - SUISSE)
- Di.142** Tendinopathie calcifiante achilléenne révélatrice d'une chondrocalcinose familiale : présentation de 2 cas dans la même fratrie
I. Andrei, D. Fournier, PA. Buchard (Sion - SUISSE)
- Di.143** Comparaison de l'impact du traitement par acide hyaluronique ou acide hyaluronique + mannitol sur l'expression des principales protéases impliquées dans l'arthrose (MMP1, MMP13 et ADAMTS4) : étude *in vitro* sur la lignée chondrocytaire C-20/A4
C. Pinosa, F. Morel, L. Grange, T. Conrozier, B. Lardy (Grenoble, Échirolles, Belfort)

- Di.144** Une association démontrée entre diabète et arthrose : résultats d'une méta-analyse
K. Louati, F. Berenbaum, J. Sellam (Paris)
- Di.145** Avez-vous déjà vu ? Une coxite goutteuse échographique...
T. Huet, S. Ottaviani, B. Coustet, A. Aubrun, E. Palazzo, P. Dieudé (Paris)
- Di.146** Mécanismes de régulation de la leptine et de la collagénase 1 par la galectine-3 dans des ostéoblastes humains soumis à des variations de tension en oxygène
Y. Hu, A. Bianchi, D. Mainard, P. Netter, P. Rebolu (Vandœuvre-lès-Nancy)
- Di.147** Valeur de l'échographie articulaire pour le diagnostic de maladie à dépôt de pyrophosphate de calcium : revue systématique de la littérature et méta-analyse
E. Gamon, G. Mouterde, T. Barnetche, B. Combe (Montpellier, Bordeaux)
- Di.148** Existe-t-il une relation entre la sarcopénie, l'obésité et la sévérité radiologique de la gonarthrose ?
L. Medrara, A. Ngeuleu, I. Benslama, T. Lakhdar, S. El Kabbaj, A. Mahdi, H. Rkain, F. Allali, N. Hajjaj Hassouni (Rabat - MAROC)
- Di.149** Quels sont les paramètres posturaux d'intérêt dans la coxarthrose : analyse de la reproductibilité, de la capacité discriminante et de la sensibilité au changement après prothèse totale de hanche
D. Laroche, A. Kubicki, JF. Maillefert, C. Morisset, P. Ornetti (Dijon)
- Di.150** Traitement hypo-uricémiant : une pierre qui est difficile à déplacer
E. Mikhnevich (Minsk - BELARUS)
- Di.151** La chondromatose de la cheville : à propos de 2 cas
S. Bendjemaa, I. Hachicha, M. Ezzeddine, R. Akrouf, H. Fourati, S. Baklouti (Sfax - TUNISIE)
- Di.152** La goutte est associée au syndrome métabolique : étude rétrospective dans une population subsaharienne au Cameroun
F. Kemta Lekpa, MS. Doualla, I. Bouallo, MF. Kwedi, S. Choukem, A. Joko, H. Luma, M. Ngandeu-Singwé (Douala - CAMEROUN, Yaoundé - CAMEROUN)
- Di.153** La gonarthrose est-elle associée au syndrome métabolique ? Étude transversale dans une population subsaharienne au Cameroun
F. Kemta Lekpa, MS. Doualla, MF. Kwedi, E. Gueleko Tafam, E. Temfack, C. Ngatat, D. Kameni, S. Choukem, A. Joko, H. Luma, M. Ngandeu -Singwé (Douala - CAMEROUN, Yaoundé - CAMEROUN)
- Di.154** Étude pilote d'un dispositif médical intra-articulaire innovant dans la prise en charge de la gonarthrose symptomatique fémoro-tibiale grade II-III radiologique après échec d'un AH
JL. Renevier, JF. Marc (Mantes-la-Jolie, Roanne)
- Di.155** Adaptation transculturelle et validation de la version arabe du *Knee Osteoarthritis Expectations Questionnaire* (KOEQ) chez des patients marocains atteints de gonarthrose
D. Khnaba, S. Rostom, L. Bouhouche, N. Bensaoud, H. Tazi Lachhab, R. Lahlou, A. Hari, F. Sangaré, R. Bahiri, N. Hajjaj Hassouni (Salé - MAROC, Rabat - MAROC)
- Di.156** Cellules stromales mésenchymateuses adultes encapsulées dans des biomatériaux : application au traitement de l'arthrose
F. Hached, PG. Pinta, C. Vinatier, G. Réthoré, P. Hulin, P. Weiss, G. Grimandi, J. Guicheux, A. Billon-Chabaud (Nantes)
- Di.157** Adaptation transculturelle et validation arabe du *Knee Osteoarthritis Fears and Beliefs Questionnaire* (KOFBeQ) chez des patients marocains atteints de gonarthrose
D. Khnaba, S. Rostom, L. Bouhouche, H. Tazi Lachhab, N. Bensaoud, A. Hari, R. Lahlou, F. Sangaré, R. Bahiri, N. Hajjaj Hassouni (Salé - MAROC, Rabat - MAROC)
- Di.158** Y a-t-il un lien entre clinique, biomarqueurs et imagerie (radiographies et IRM) dans l'arthrose digitale ? Données de l'étude DORA
C. Roux, V. Foltz, G. Baron, E. Maheu, F. Ganjbakhch, A. Rialland, P. Vergnaud, Y. Maugars, D. Loeuille, C. Lukas, P. Lafforgue, D. Wendling, P. Ravaud, L. Euler Ziegler, X. Chevalier, P. Richette (Nice, Paris, Nantes, Vandœuvre-lès-Nancy, Montpellier, Marseille, Besançon, Créteil)
- Di.159** Adaptation transculturelle et validation de la version arabe du *pain catastrophizing scale* chez des patients marocains atteints de gonarthrose
D. Khnaba, S. Rostom, L. Bouhouche, N. Bensaoud, H. Tazi Lachhab, A. Hari, R. Lahlou, F. Sangaré, R. Bahiri, N. Hajjaj Hassouni (Salé - MAROC, Rabat - MAROC)
- Di.160** Adaptation transculturelle et validation du *Tampa Scale of Kinesiophobia* (TSK) chez des patients marocains atteints de gonarthrose
D. Khnaba, S. Rostom, L. Bouhouche, H. Tazi Lachhab, N. Bensaoud, R. Lahlou, A. Hari, F. Sangaré, R. Bahiri, N. Hajjaj Hassouni (Salé - MAROC, Rabat - MAROC)

- Di.161** Relation entre les lésions tissulaires et la gravité de la douleur au cours de la gonarthrose
H. Tazi Lachhab, S. Rostom, N. Bensaoud, D. Khnaba, L. Bouhouche, R. Lahlou, A. Hari, F. Sangaré, R. Bahiri, N. Hajjaj Hassouni (Rabat - MAROC, Salé - MAROC)
- Di.162** Vitamine D et gonarthrose
H. Tazi Lachhab, S. Rostom, N. Bensaoud, D. Khnaba, L. Bouhouche, R. Lahlou, A. Hari, F. Sangaré, R. Bahiri, N. Hajjaj Hassouni (Rabat - MAROC, Salé - MAROC)
- Di.163** L'hyperuricémie est-elle un facteur aggravant de la gonarthrose et de la coxarthrose ? Résultats issus de la cohorte KHOALA
HK. Ea, AC. Rat, J. Sellam, S. Fellahi, JP. Bastard, L. Bernard, X. Chevalier, J. Capeau, F. Berenbaum, F. Guillemin, P. Richette (Paris, Nancy, Vandœuvre-lès-Nancy, Créteil)
- Di.164** Effet anti-inflammatoire du 3-Deazaneplanocin (DZNep) dans les chondrocytes articulaires traités par l'IL1
C. Bazille, J. Pontin, J. Aury-Landas, S. Leclercq, K. Boumediene, C. Bauge (Caen)
- Di.165** Adaptation transculturelle et validation de la version arabe du KOOS (*Knee Injury and Osteoarthritis Outcome Score*) chez les patients gonarthrosiques
L. Bouhouche, S. Rostom, D. Khnaba, N. Bensaoud, H. Tazi Lachhab, A. Hari, R. Lahlou, F. Sangaré, R. Bahiri, N. Hajjaj Hassouni (Salé - MAROC, Rabat - MAROC)
- Di.166** Prévalence de l'hyperuricémie chez les patients sous acide salicylique à faible dose
I. Sehmani, K. Nassar, W. Rachidi, S. Janani, O. Mkinsi (Casablanca - MAROC)
- Di.167** Relation entre la sévérité radiologique de la gonarthrose et le retentissement sur la fonction et la qualité de vie chez les patients gonarthrosiques
L. Bouhouche, S. Rostom, D. Khnaba, H. Tazi Lachhab, N. Bensaoud, R. Lahlou, A. Hari, F. Sangaré, R. Bahiri, N. Hajjaj Hassouni (Salé - MAROC, Rabat - MAROC)
- Di.168** Prévalence des comorbidités chez les patients algériens atteints d'arthrose des genoux et/ou des mains suivis en consultation : étude multicentrique
C. Haouchat, FZ. Bouzid, F. Kerri, SE. Kaddem, S. Slimani, T. Khaled, H. Ayed, S. Heni, H. Djoudi (Alger - ALGÉRIE, Annaba - ALGÉRIE, Batna - ALGÉRIE, Constantine - ALGÉRIE, Douera - ALGÉRIE)
- Di.169** CCA secondaire à une hypomagnésémie : à propos de 2 cas
N. Elamri, S. Belghali, K. Baccouche, D. Amri, A. Z., M. Bouzaouache, H. Zeglaoui, E. Bouajina (Sousse - TUNISIE)
- Di.170** Étude des hospitalisations pour goutte dans un service de rhumatologie : à propos de 100 cas
A. Mhenni, M. Jguirim, L. Mani, M. Elayeb, G. Moula, S. Zrour, I. Bèjia, M. Touzi, N. Bergaoui (Monastir - TUNISIE)
- Di.171** La relation entre la composition corporelle et les changements structuraux à l'IRM au cours de la gonarthrose
N. Bensaoud, S. Rostom, H. Tazi Lachhab, L. Bouhouche, D. Khnaba, A. Hari, R. Lahlou, F. Sangaré, R. Bahiri, N. Hajjaj-Hassouni (Rabat - MAROC)
- Di.172** Arthroscopie dans l'arthrose : analyse méthodologique du meilleur niveau de preuve
R. Forestier, F. Erol, A. Muela Garcia, A. Françon (Aix-les-Bains, Bahçelievler - TURQUIE, Murcie - ESPAGNE)
- Di.173** Fréquence du recours à l'arthroscopie dans la gonarthrose : une étude transversale
R. Forestier, F. Erol, A. Muela Garcia, A. Françon (Aix-les-Bains, Bahçelievler - TURQUIE, Murcie - ESPAGNE)
- Di.174** Apport d'un programme de rééducation fonctionnelle au cours de la gonarthrose : une série tunisienne de 60 cas
R. Dhahri, L. Metoui, I. Ksibi, R. Maaoui, H. Rahali (Tunis - TUNISIE)
- Di.175** Évaluation de la douleur avant et après prise en charge fonctionnelle au cours de la gonarthrose
R. Dhahri, L. Metoui, R. Maaoui, I. Ksibi, H. Rahali (Tunis - TUNISIE)
- Di.176** La chondrocalcinose articulaire : à propos de 100 cas
L. Mani, M. Jguirim, A. Mhenni, M. Elayeb, G. Moula, S. Zrour, I. Bèjia, M. Touzi, N. Bergaoui (Monastir - TUNISIE)
- Di.177** Corrélation entre les données de l'IRM et celles de la radiographie conventionnelle au cours de la gonarthrose
N. Bensaoud, S. Rostom, H. Tazi Lachhab, L. Bouhouche, D. Khnaba, F. Sangaré, A. Hari, R. Lahlou, R. Bahiri, N. Hajjaj-Hassouni (Rabat - MAROC)
- Di.178** Chondrocalcinose articulaire et oreille moyenne : à propos de 3 cas
S. Trelu, M. Ciniglio, M. Wassef, P. Herman, HK. Ea (Paris)

- Di.179** Adhérence des malades tunisiens au programme de rééducation fonctionnelle au cours de la gonarthrose
R. Dhahri, L. Metoui, R. Maaoui, I. Ksibi, H. Rahali (Tunis - TUNISIE)
- Di.180** Mise en place d'un programme d'éducation thérapeutique sur la goutte : quels sont les besoins des patients goutteux ?
A. Frazier-Mironer, O. Peyr, HK. Ea, F. Lioté, T. Bardin (Paris)
- Di.181** Circonstances de survenue et caractéristiques de la goutte en milieu hospitalier : une étude prospective de 30 patients
D. Ott, L. Messer (Colmar)
- Di.182** Impact de la prise en charge rééducative sur la trophicité musculaire du quadriceps : élément clé dans la prise en charge de la gonarthrose
R. Dhahri, L. Metoui, I. Ksibi, R. Maaoui, H. Rahali (Tunis - TUNISIE)
- Di.183** Polyarthrose au cours de l'arthrose documentée du genou : une série tunisienne
L. Metoui, R. Dhahri, R. Maaoui, I. Ksibi, H. Rahali (Tunis - TUNISIE)
- Di.184** Localisation inhabituelle d'un rhumatisme à apatite
A. Tekaya, K. Ben Abdelghani, S. Miladi, L. Souabni, S. Kassab, S. Chekili, A. Laatar, L. Zakraoui (Tunis - TUNISIE)
- Di.185** Évaluation de la prise en charge ambulatoire des patients goutteux en Martinique
M. Jackowiak, L. Brunier, M. de Bandt, G. Jean-Baptiste (Fort-de-France)

Journées Nationales de Rhumatologie

du 30 avril au 2 mai 2015

Panorama sur l'innovation !

NICE



Programme Scientifique

LUNDI

Télécharger l'application mobile du congrès

SFRhumato



08h00 | —> 09h30

AMPÈRE 5 & 6

REGISTRES SFR

Journée des registres et PHRC

08:00 Registre AIR-PR

JE. Gottenberg, X. Mariette (Strasbourg, Le Kremlin-Bicêtre)

08:20 Registre ORA

JE. Gottenberg, X. Mariette (Strasbourg, Le Kremlin-Bicêtre)

08:40 Registre REGATE

A. Constantin, J. Morel (Toulouse, Montpellier)

09:00 PHRC

B. Fautrel, JE. Gottenberg, C. Lukas, J. Morel (Paris, Strasbourg, Montpellier)

08h30 | —> 09h30

LÉONARD DE VINCI

Mise au point

fmc Le traitement de l'ostéoporose après 80 ans

P. Fardellone (Amiens)

Modérateur : E. Thomas (Montpellier)

Objectifs :

- Pourquoi traiter l'ostéoporose après 70 ans ?
- Qui doit-on traiter ?
- Quelles stratégies thérapeutiques ?

08h30 | —> 09h30

GOETHE

Mise au point

fmc Les cellules souches dans l'arthrose : où en est-on ?

C. Jorgensen (Montpellier)

Modérateur : F. Berenbaum (Paris)

Objectifs :

- Comprendre le rôle des cellules souches mésenchymateuses dans l'arthrose
- Comprendre comment la biologie des cellules souches peut expliquer les bénéfices à en attendre
- Contrainte de la thérapie cellulaire

08h30 | —> 09h30

BRILLAT SAVARIN 1

Mise au point

fmc Les traitements non médicamenteux de la lombalgie persistante

S. Rozenberg (Paris)

Modérateur : JM. Berthelot (Nantes)

Objectifs :

- Savoir qui adresser aux programmes de prise en charge multidisciplinaire
- Savoir ce qu'on peut attendre de ce type de prise en charge
- Savoir qui adresser au chirurgien

08h30 | —> 09h30

BRILLAT SAVARIN 2

Mise au point

fmc Imagerie du coude : tendinopathie, arthropathie et pathologie nerveuse

V. Vuillemin (Paris)

Modérateur : V. Legré (Paris)

Objectifs :

- Définir la stratégie diagnostique en imagerie des tendinopathies du coude
- Montrer l'apport de l'imagerie dans le bilan des atteintes articulaires du coude
- Savoir reconnaître les atteintes nerveuses péri-articulaires du coude et savoir les explorer en imagerie

08h30 | —> 09h30

BRILLAT SAVARIN 3

Mise au point

fmc Prise en charge de l'algodystrophie : traitements locaux et traitements généraux

R. Trèves (Limoges)

Modérateur : E. Dahan (Sélestat)

Objectifs :

- Connaître la démarche diagnostique d'une algodystrophie ou syndrome douloureux régional complexe (SDRC) par la clinique et l'imagerie
- Différencier le SDRC de type 1 avec symptômes nociceptifs du type 2 avec symptômes neuropathiques (ou causalgie)
- Proposer des traitements, sans AMM, en connaissant les arguments médico-légaux pour les prescrire, en cas de SDRC de type 1 (bisphosphonates, AINS, cortisone, antalgiques divers) et en cas de SDRC type 2 (antiépileptique, antidépresseur, antalgique), sans oublier les techniques non médicamenteuses

08h30 | —> 09h30

DARWIN 3

Mise au point

fmc Douleurs osseuses de croissance : mythe ou réalité ?

RM. Javier (Strasbourg)

Modérateur : I. Koné-Paut (Le Kremlin-Bicêtre)

Objectifs :

- Rappeler la fréquence et le type des douleurs ostéo-articulaires chez l'enfant et l'adolescent
- Détailler le tableau clinique, l'évolution et les hypothèses physiopathologiques des « douleurs osseuses » de l'enfant
- Préciser au clinicien la démarche diagnostique et les diagnostics différentiels les plus importants, pour éviter d'inquiéter les parents et/ou de multiplier les examens complémentaires

08h30 | —> 09h30

DARWIN 6

Mise au point

fmc Dystrophie vertébrale de croissance et ostéochondrite périphérique en pratique

M. Bonjean Denoyel (Lyon)

Modérateur : J.C. Bernard (Lyon)

Objectifs :

- Repérer une dystrophie rachidienne de croissance vertébrale chez un adolescent
- Connaître les buts, les indications, les modalités et la surveillance du traitement orthopédique des DRC du rachis
- Savoir prendre en charge les ostéochondrites périphériques dans l'enfance et et l'adolescence

08h30 | —> 09h30

AMPÈRE 1 & 3

Mise au point

fmc En quoi les nouveaux critères diagnostiques changent l'abord du patient souffrant de fibromyalgie ?

F. Laroche (Paris)

Modérateur : S. Perrot (Paris)

Objectifs :

- Discuter les critères diagnostiques ACR 1990 et ACR 2010
- Connaître les difficultés diagnostiques et les éléments de sévérité de la fibromyalgie
- Adapter la prise en charge en fonction de la sévérité de la fibromyalgie

08h30 | —> 09h30

APOLLINAIRE 2 & 4

Atelier

fmc Le pied : point d'appel d'un rhumatisme inflammatoire**B. Daum (Nancy)**

Modérateur : J.L. Uchan (Paris)

Objectifs :

- Connaître le premier signe clinique d'un pied inflammatoire
- Faire le diagnostic différentiel
- Pouvoir instaurer un traitement le plus tôt possible

08h30 | —> 09h30

APOLLINAIRE 6 & 7

Mise au point

fmc Section spécialisée REF - Ostéoarthropathies nerveuses

Ostéoarthropathies nerveuses

A. Cohen de Lara (Paris)

08h30 | —> 09h30

AMPÈRE 7 & 8

Atelier

fmc L'échographie de la cheville**B. Moura (Paris)**

Modérateur : F. Gandjbakhch (Paris)

Objectifs :

- Identifier les structures anatomiques analysables en échographie
- Positionner la sonde en fonction de la structure anatomique à étudier
- Reconnaître des éléments sommaires de pathologie

08h30 | —> 09h30

APOLLINAIRE 9

Mise au point

fmc Les techniques d'infiltration du bassin et de sa région (sacro-iliaque, ilio-lombaire, piriforme, trochanter, ischio-jambier, nerf cutané latéral de la cuisse...)**B. Le Goff (Nantes)**

Modérateur : P. Gaudin (Grenoble)

Objectifs :

- Connaître les indications et complications potentielles de ces gestes
- Choisir les voies d'abord optimales
- Discuter la place de l'échographie et de la radioscopie dans l'aide au guidage

08h30 | —> 09h30

APOLLINAIRE 8

Mise au point

fmc Club REM - Inflammation muqueuse, microbiote et immunité au cours des spondyloarthrites

Modérateurs : M. Breban (Boulogne-Billancourt), G. Falgarone (Bobigny)

Inflammation intestinale et spondyloarthrite, état de l'art

D. Elewaut (Gent - BELGIQUE)

Interactions microbiote-immunité au cours de la spondyloarthrite expérimentale

A. Baillet (Grenoble)

Microbiote intestinal et spondyloarthrite

M. Breban (Boulogne-Billancourt)

09h45 | —> 11h00

LÉONARD DE VINCI

Symposium satellite

Symposium MSD FRANCE

Avancées 2014 dans les rhumatismes inflammatoires chroniques
Des essais cliniques à la pratique quotidienne

Programme p.111

09h45 | —> 11h00

GOETHE

Symposium satellite

Symposium PFIZER

SpA axiale non radiographique : une approche en 3 temps

Programme p.113

09h45 | —> 11h00

BRILLAT SAVARIN 1

Symposium satellite

Symposium LILLY

Comment agir pour reconstruire ?

Programme p.115

10h00 | —> 11h00

PIERRE ET MARIE CURIE /
POSTERS COMMENTÉS 1

Posters commentés

Posters commentés

Modérateur : H. Lellouche (Herblay)

- 10:00** PC.16 **Recommandations EULAR 2014 pour le traitement de la goutte**
P. Richette, M. Doherty, E. Pascual, F. Becce, H. Janssens, T. Jansen, C. Mallen, G. Nuki, F. Lioté, F. Perez-Ruiz, J. Pimentao, L. Punzi, A. So, AK. Tausche, T. Uhlig, J. Zavada, W. Zhang, F. Tubach, T. Bardin (Paris, Nottingham - GRANDE-BRETAGNE, Alicante - ESPAGNE, Lausanne - SUISSE, Nijmegen - PAYS-BAS, Keele - GRANDE-BRETAGNE, Edinburgh - GRANDE-BRETAGNE, La Cruze - ESPAGNE, Lisbonne - PORTUGAL, Pavia - ITALIE, Dresde - ALLEMAGNE, Oslo - NORVÈGE, Prague - REPUBLIQUE TCHÈQUE)
- 10:10** PC.17 **Uricémie à moins de 60 mg/L : cible du traitement hypo-uricémiant de la goutte - Impact des recommandations de la Société Française de Rhumatologie sur les laboratoires d'analyses médicales**
RM. Flipo, T. Bardin, D. Wendling, P. Maigret (Lille, Paris, Besançon, Rungis Complexe)
- 10:20** PC.18 **Développement d'un score ClinESSDAI (EULAR Sjögren's Syndrome Disease Activity Index) sans domaine biologique : un outil pour les études biologiques**
P. Meiners, X. Mariette, G. Baron, C. Vitali, S. Bowman, JE. Gottenberg, A. Tzioufas, E. Theander, H. Bootsma, P. Ravaut, R. Seror (Groningue - PAYS-BAS, Le Kremlin-Bicêtre, Paris, Lecco - ITALIE, Birmingham - GRANDE-BRETAGNE, Strasbourg, Athènes - GRÈCE, Malmö - SUÈDE)
- 10:30** PC.19 **La panniculite lupique : une forme cutanée grave de lupus**
M. Andrianarison, H. Rakotomalala, F. Andrianjafison, I. Ranaivo, L. Ramarozatovo, S. Ralandison, F. Rapelanoro Rabenja (Antananarivo - MADAGASCAR)
- 10:40** PC.20 **Intérêt de l'immunophénotypage par cytométrie en flux dans le diagnostic et le suivi du myélome multiple non sécrétant atypique**
M. Guessas, A. Boularouk, I. Kermed, C. Djaberi, R. Malek (Sétif - ALGÉRIE)

10h00 | —> 11h00

PIERRE ET MARIE CURIE /
POSTERS COMMENTÉS 2

Posters commentés

Posters commentés

Modérateur : B. Moura (Paris)

- 10:00**
PC.21 Que penser en pratique quotidienne de la rotation des biomédicaments non anti-TNF α dans la polyarthrite rhumatoïde ? Résultats d'une étude multicentrique
T. Pascart, E. Houvenagel, E. Drumez, X. Deprez, RM. Flipo (Lille, Lomme, Valenciennes)
- 10:10**
PC.22 Effets à 1 an de la réduction de moitié de la posologie du tocilizumab (de 8 à 4 mg/kg) chez les patients atteints de polyarthrite rhumatoïde
M. Fechtenbaum, P. Lasselain Boyard, S. Salomon, G. Jelin, F. Millot, S. Paupiere, F. Grados, P. Fardellone, V. Goeb (Amiens)
- 10:20**
PC.23 Relations entre les taux sériques de sclérostine, la densité minérale osseuse et les calcifications vasculaires dans la polyarthrite rhumatoïde
J. Paccou, R. Mentaverri, C. Renard, S. Liabeuf, Z. Massy, P. Fardellone, M. Brazier, S. Kamel (Amiens)
- 10:30**
PC.24 Réduction complémentaire du taux de fractures non-vertébrales après 3 ans de traitement par dénosumab : résultats jusqu'à 7 ans dans l'extension de FREEDOM
S. Ferrari, J. Adachi, C. Zapalowski, P. Miller, J. Reginster, O. Törring, N. Daizadeh, A. Wang, C. O'Malley, R. Wagman, E. Lewiecki (Genève - SUISSE, Hamilton, On - CANADA, Thousand Oaks, Ca - USA, Lakewood, Co - USA, Liège - BELGIQUE, Stockholm - SUÈDE, Albuquerque, Nm - USA)
- 10:40**
PC.25 Facteurs associés à un pronostic fonctionnel défavorable dans les rachialgies inflammatoires récentes : résultats de la cohorte DESIR
C. Lukas, M. Dougados, B. Combe (Montpellier, Paris)

10h00 | —> 11h00

PIERRE ET MARIE CURIE /
POSTERS COMMENTÉS 3

Posters commentés

Posters commentés

Modérateur : P. Bourgeois (Paris)

- 10:00**
PC.26 Savons-nous correctement prescrire les anti-inflammatoires non-stéroïdiens ?
B. de Fontenelle, S. Trijau, P. Lafforgue, V. Pradel, T. Pham (Marseille)
- 10:10**
PC.27 Mise en place d'un dépistage systématique des comorbidités dans les rhumatismes inflammatoires chroniques
C. Daien, P. Fesler, A. Tubery, G. Du Cailar, MC. Picot, J. Morel, B. Combe, J. Bousquet (Montpellier)
- 10:20**
PC.28 Intérêt des anticorps anti-peptides citrullinés (ACPA) dans les arthrites juvéniles idiopathiques de forme polyarticulaire à l'âge adulte
C. Frantz, R. Bazeli, M. Elhai, A. Feydy, C. Deslandre, J. Wipff (Paris)
- 10:30**
PC.29 Développement d'un jeu vidéo destiné aux enfants atteints d'arthrite juvénile idiopathique
JD. Cohen, BM. Bernet, D. Bentayou, S. Tropé (Montpellier, Bordeaux, Paris)
- 10:40**
PC.30 Manifestations auto-immunes chez les patients traités en cancérologie par anti-CTLA4 : revue systématique de la littérature et méta-analyse
A. Bertrand, M. Kostine, T. Barnetche, T. Schaefferbeke (Bordeaux)

11h15 | —> 13h15

LÉONARD DE VINCI

Plénière

Plénière

Modérateurs : B. Moura (Paris), C. Roux (Paris), T. Schaeverbeke (Bordeaux), D. Wendling (Besançon)

- 11:15** Discours du Président de France Rhumatismes
T. Bardin (Paris)
- 11:30** L'arthrose rachidienne est associée à une mortalité plus élevée chez l'homme âgé : étude
P.05
MINOS
C. Estublier, R. Chapurlat, P. Szulc (Lyon)
- 11:45** Les concentrations sériques de PTH et de vitamine D sont fortement associées au risque de
P.06
rechute du cancer du sein non métastatique
B. Bouvard, C. Leské, E. Hoppe, R. Levasseur, P. Soulié, M. Audran, G. Mabilieu, D. Chappard,
E. Legrand (Angers, Cholet)
- 12:00** Influence de la fonction rénale sur la mesure des marqueurs biochimiques du remodelage
P.07
osseux chez la femme post-ménopausée ostéoporotique
P. Chavassieux, JP. Roux, N. Portero-Muzy, P. Garnero, R. Chapurlat (Lyon, Codolet)
- 12:15** Tolérance du rituximab, de l'abatacept et du tocilizumab en pratique courante : analyse conjointe
P.08
des données des 3 registres de la SFR (AIR-PR, ORA et REGATE)
J.E. Gottenberg, J. Morel, P. Ravaud, T. Bardin, P. Cacoub, A. Cantagrel, B. Combe, A. Constantin,
M. Dougados, R.M. Filpo, B. Godeau, E. Hachulla, X. Le Loet, T. Schaeverbeke, J. Sibilia, I. Pane,
G. Baron, X. Mariette (Strasbourg, Montpellier, Paris, Toulouse, Lille, Créteil, Rouen, Bordeaux,
Le Kremlin-Bicêtre)
- 12:30** Quoi de neuf ? Les innovations dans l'arthrose
Y. Henrotin (Liège - BELGIQUE)
- 13:00** Remise de prix - Subventions et bourses de recherche 2014 de la Société Française de
Rhumatologie

13h45 | —> 15h00

BRILLAT SAVARIN 1

Symposium satellite

Symposium HOSPIRA**Biosimilaires : un nouveau paradigme ?**

Programme p.117

13h45 | —> 15h00

BRILLAT SAVARIN 2

Symposium satellite

Symposium UCB PHARMA**L'optimisation de la prise en charge des patients dans la polyarthrite rhumatoïde et les spondyloarthrites axiales**

Programme p.119

13h45 | —> 15h00

BRILLAT SAVARIN 3

Symposium satellite

Symposium BRISTOL-MYERS SQUIBB**Polyarthrite Rhumatoïde : des acquis aux nouvelles perspectives**

Programme p.121

15h15 | —> 16h15

LÉONARD DE VINCI

Controverse

fmc Y a-t-il une place pour la trithérapie dans la PR en 2014 ?

B. Combe, X. Mariette (Montpellier, Le Kremlin-Bicêtre)

Modérateur : RM. Flipo (Lille)

Objectifs :

- Connaître les principaux résultats des études récentes ayant évalué la trithérapie dans la PR
- Apprécier les avantages et inconvénients de la trithérapie dans la PR en 1^{ère} intention et après échec de MTX
- Définir les éléments permettant de choisir entre trithérapie et biothérapie en pratique quotidienne

15h15 | —> 16h15

GOETHE

Mise au point

fmc Les 20 ans du T-score

C. Roux (Paris)

Modérateur : T. Thomas (Saint-Étienne)

Objectifs :

- Savoir abandonner la notion d'ostéopénie
- Connaître la définition clinique de l'ostéoporose
- Connaître la notion de cible thérapeutique d'un traitement de l'ostéoporose

15h15 | —> 16h15

BRILLAT SAVARIN 1

Mise au point

fmc Place de la prothèse discale et du Wallis

JM. Vital (Bordeaux)

Modérateur : N. Mehse (Bordeaux)

Objectifs :

- Décrire le concept de la non fusion au niveau de la colonne vertébrale
- Décrire le principe et les indications validées des prothèses discales cervicales et lombaires
- Décrire le principe et les indications validées du ligament inter-épineux type Wallis

15h15 | —> 16h15

BRILLAT SAVARIN 2

Mise au point

fmc Les médias sociaux en rhumatologie

F. Berenbaum (Paris)

Modérateur : T. Cardon (La Madeleine)

Objectifs :

- Savoir définir ce que sont les réseaux sociaux
- Comprendre pourquoi les réseaux sociaux prennent de l'ampleur dans les domaines éducatifs et professionnels médicaux
- Comprendre les limites à l'utilisation des réseaux sociaux

15h15 | —> 16h15

BRILLAT SAVARIN 3

Mise au point

fmc Les rhumatismes intermittents : qu'en reste-t-il en 2014 ?

C. Masson (Angers)

Modérateur : A. Perdriger (Rennes)

Objectifs :

- Quel sens garde actuellement le rhumatisme palindromique ?
- Quelles sont les principales causes, infectieuses, immunologiques, auto-inflammatoires des rhumatismes intermittents ?
- Quelles conséquences pronostiques et thérapeutiques ?

15h15 | —> 16h15

DARWIN 3

Mise au point

fmc Composante neuropathique en rhumatologie : spécificité et non spécificité et conséquences pratiques

F. Laroche (Paris)

Modérateur : P. Sichère (Paris)

Objectifs :

- Comment reconnaître la composante neuropathique au cours d'une douleur en rhumatologie ?
- Comment évaluer la douleur dans ce contexte ?
- Quelles sont les recommandations thérapeutiques d'ordre pharmacologique et non pharmacologique ?

15h15 | —> 16h15

DARWIN 6

Mise au point

fmc Les pratiques complémentaires à l'épreuve des faits dans la gonarthrose

A. Coutaux, O. Duhamel (Paris, Montargis)

Modérateur : D. Perocheau (Paris)

Objectifs :

- Mieux connaître les différentes pratiques complémentaires utilisées par les patients dans la gonarthrose
- Mieux appréhender la place des pratiques complémentaires dans le traitement de la gonarthrose
- Accompagner et aider les patients à faire un choix adapté à leurs symptômes, parmi les différentes pratiques complémentaires

15h15 | —> 16h15

AMPÈRE 5 & 6

Scientifique

Spondyloarthrites

Modérateurs : M. Breban (Boulogne-Billancourt), P. Claudepierre (Créteil), T. Pham (Marseille), D. Wendling (Besançon)

15:15 L'actualité du sujet*Au début de la session, le coordonnateur de la session nous donnera les éléments scientifiques incontournables de l'année dans ce domaine.***15:25** Définition de la poussée dans la spondylarthrite par les seuils de variation des scores d'activité
O.46 M. Godfrin-Valnet, M. Puyraveau, D. Wendling (Besançon)**15:35** L'effet d'épargne AINS des anti-TNF α dans la SpA récente : les données de la cohorte DESIR
O.47 A. Molto, B. Granger, D. Wendling, M. Breban, M. Dougados, L. Gossec (Paris, Besançon, Boulogne-Billancourt)**15:45** Évaluation de l'effet d'épargne d'AINS de l'étaNERcept dans la spondylarthrite ankylosante : résultats de l'étude SPARSE, multicentrique, randomisée en double-aveugle *versus* placebo
O.48 M. Dougados, E. Wood, B. Combe, C. Miceli-Richard, F. Berenbaum, N. Koppiker, A. Dubanchet, I. Logeart (Paris, Hitchin - GRANDE-BRETAGNE, Montpellier, Le Kremlin-Bicêtre, Sandwich - GRANDE-BRETAGNE)**15:55** Apport de l'IRM du rachis dans le diagnostic de spondylarthrite axiale non radiographique
O.49 A. Dellyes, P. Lafforgue, V. Pradel, T. Pham (Marseille)**16:05** Concordance entre la certitude de diagnostic du rhumatologue et les critères de classification des spondyloarthrites (SpA) après deux ans de suivi des patients souffrants de lombalgies inflammatoires inclus dans la cohorte DESIR
O.50 P. Gazeau, D. Cornec, MA. Timsit, V. Devauchelle Pensec, S. Jousse-Joulin, T. Marhadour, E. Nowak, M. Dougados, A. Saraux (Brest, Paris)

Rhumatologie de l'enfant et de l'adolescent

Modérateurs : V. Hentgen (Versailles), M. Hofer (Lausanne - SUISSE), I. Koné-Paut (Le Kremlin-Bicêtre)

- 15:15** L'actualité du sujet
Au début de la session, le coordonnateur de la session nous donnera les éléments scientifiques incontournables de l'année dans ce domaine.
- 15:25** La Maladie de Kawasaki (MK) en France : données du registre Kawasnet 2011-2014
 O.51 M. Piram, M. Darce Bello, S. Tellier, E. Merlin, E. Launay, A. Faye, F. Boralevi, S. Di-Filippo, JB. Armengaud, E. Bosdure, G. Daltroff, A. Arnoux, L. Coutard, I. Koné-Paut (Le Kremlin-Bicêtre, Toulouse, Clermont-Ferrand, Nantes, Paris, Bordeaux, Lyon, Marseille, Belfort)
- 15:35** Étude multicentrique rétrospective de la tolérance aux biothérapies dans les arthrites juvéniles idiopathiques : cohorte JIR
 O.52 N. Cabrera, A. Woerner, S. Roethlisberger, F. Aeshlimann, C. Wouters, G. Berthet, A. Kondi, E. Merlin, D. Kaiser, S. Malik, B. Kasai Koupai, L. Higel, A. Maes, E. Cannizzaro, C. Jeanneret, I. Koné-Paut, A. Belot, M. Hofer (Bron, Basel - SUISSE, Zürich - SUISSE, Leuven - BELGIQUE, Aarau - SUISSE, Le Kremlin-Bicêtre, Clermont-Ferrand, Luzern - SUISSE, Lyon, Strasbourg)
- 15:45** Quels besoins éducatifs pour des enfants ayant une arthrite juvénile idiopathique sous biothérapie ? Étude qualitative de 34 patients ayant une arthrite juvénile idiopathique sous biothérapie au service de rhumatologie du CHU de Lyon et de Strasbourg
 O.53 L. Higel, M. Fischbach, J. Terzic, C. Sordet, P. Cochat, A. Belot, A. Duquesne, C. Caillaud (Strasbourg, Lyon)
- 15:55** Efficacité du canakinumab dans l'AJIs chez les patients naïfs de médicaments biologiques *versus* ceux traités antérieurement par un autre agent biologique
 O.54 P. Quartier, A. Grom, N. Ruperto, Hl. Brunner, K. Schikler, M. Erguven, L. Goffin, M. Hofer, T. Kallinich, K. Marzan, C. Gaillez, K. Lheritier, K. Abrams, A. Martini, DJ. Lovell (Paris, Cincinnati - USA, Gênes - ITALIE, Bâle - SUISSE, Jersey City - USA)
- 16:05** Biothérapies dans une large cohorte d'arthrites juvéniles idiopathiques à l'âge adulte
 O.55 J. Wipff, S. Le, F. Viguier, A. Kahan, C. Deslandre (Paris)

Épidémiologie et mesure de santé perçue (PRO)

Modérateurs : B. Fautrel (Paris), AC. Rat (Vandœuvre-lès-Nancy), A. Saraux (Brest)

- 15:15** L'actualité du sujet
Au début de la session, le coordonnateur de la session nous donnera les éléments scientifiques incontournables de l'année dans ce domaine.
- 15:25** Étude épidémiologique du biais lié au sexe dans la sclérodermie systémique à partir de la cohorte prospective EUSTAR d'environ 10 000 malades suivis 5 ans
O.61
M. Elhai, J. Avouac, UA. Walker, M. Matucci-Cerinic, G. Riemekasten, P. Airo, E. Hachulla, G. Valentini, PE. Carreira, F. Cozzi, A. Balbir-Gurman, Y. Braun-Moscovici, N. Damjanov, LP. Ananieva, R. Scorza, S. Jimenez, J. Busquets, M. Li, U. Müller-Ladner, A. Kahan, O. Distler, Y. Allanore (Paris, Bâle - SUISSE, Florence - ITALIE, Berlin - ALLEMAGNE, Brescia - ITALIE, Lille, Naples - ITALIE, Madrid - ESPAGNE, Padoue - ITALIE, Haïfa - ISRAËL, Belgrade - SERBIE, Moscou - FÉDÉRATION DE RUSSIE, Milan - ITALIE, Philadelphie - USA, Pékin - CHINE, Bad Nauheim - ALLEMAGNE, Zurich - SUISSE)
- 15:35** La fatigue du rhumatisme psoriasique est liée à l'activité de la maladie plutôt qu'aux caractéristiques démographiques - une analyse ancillaire de l'étude internationale transversale PsAID de 246 patients
O.62
L. Gossec, A. Etcheto, J. Smolen, T. Stamm, T. Heiberg, M. Maccarone, A. Balanescu, P. Balint, D. Niedermayer, J. Canete, P. Helliwell, U. Kalyoncu, J. Braun, U. Kiltz, K. Otsa, D. Veale, K. de Vlam, R. Scivo, M. de Wit, T. Kvien (Paris, Zurich - SUISSE)
- 15:45** Intégrer les patients partenaires de recherche dans les projets de recherche clinique : recommandations OMERACT 2014
O.63
L. Gossec, P. Cheung, C. Bingham, J. Kirwan, A. Leong, L. March, P. Montie, M. Scholte, M. de Wit (Paris)
- 15:55** Que signifie l'évaluation globale du patient pour les patients atteints de rhumatisme psoriasique ?
O.64
Une analyse *post-hoc* de 223 patients de l'étude d'impact européenne PsAID
S. Talli, A. Etcheto, B. Fautrel, A. Balanescu, J. Braun, J. Canete, K. de Vlam, M. de Wit, T. Heiberg, P. Helliwell, U. Kalyoncu, U. Kiltz, M. Maccarone, D. Niedermayer, K. Otsa, R. Scivo, J. Smolen, T. Stamm, D. Veale, T. Kvien, L. Gossec (Paris, Zurich - SUISSE)
- 16:05** Est-ce qu'une définition clinique de la fracture de fragilisation basée sur ses causes et circonstances classifie adéquatement les femmes ayant des facteurs de risque prédisposant à l'ostéoporose ?
O.65 A
L. Bessette, C. Beaudoin, S. Jean, KS. Davison, LG. Ste-Marie, J. Brown (Québec - CANADA, Québec City - CANADA, Victoria - CANADA, Montréal - CANADA)
- O.65 B
Une définition clinique de la fracture de fragilisation
L. Bessette, C. Beaudoin, KS. Davison, S. Jean, J. Brown, LG. Ste-Marie (Québec - CANADA, Victoria - CANADA, Québec City - CANADA, Montréal - CANADA)

15h15 | —> 16h15

APOLLINAIRE 6 & 7

Scientifique

Os métabolique

Modérateurs : K. Briot (Paris), R. Chapurlat (Lyon), MH. Lafage-Proust (Saint-Étienne)

- 15:15** L'actualité du sujet
Au début de la session, le coordonnateur de la session nous donnera les éléments scientifiques incontournables de l'année dans ce domaine.
- 15:25** La pentosidine et le degré de minéralisation sont augmentés dans l'os de patients diabétiques (type 1) fracturés
0.56
D. Farlay, L. Armas, E. Gineyts, R. Recker, G. Boivin (Lyon, Omaha, Nebraska - USA)
- 15:35** L'inactivation des récepteurs aux incrétines conduit à des altérations de la microarchitecture et de la résistance osseuse
0.57
A. Mieczkowska, D. Chappard, G. Mabileau (Angers)
- 15:45** La sclérostine est associée au syndrome métabolique chez l'homme âgé : étude MINOS
0.58
C. Confavreux, P. Szulc, O. Borel, R. Casey, A. Varennes, J. Goudable, R. Chapurlat (Lyon)
- 15:55** La sclérostine circulante est-elle impliquée dans la régulation du système musculo-squelettique ?
0.59
M. Gerbaix, N. Bonnet, V. Boschert, T. Muller, S. Ferrari (Saint-Étienne, Genève - SUISSE, Würzburg - ALLEMAGNE)
- 16:05** L'apoptose des ostéocytes et leurs profils d'expression de la sclérostine, DMP-1 et ASARM caractérisent les différentes lésions observées dans ostéodystrophie rénale
0.60
M. Jannot, V. Gnyubkin, C. Mariat, T. Thomas, L. Vico, MH. Lafage-Proust (Saint-Étienne)

15h15 | —> 16h15

AMPÈRE 7 & 8

Atelier

fmc L'échographie du coude

F. Etchepare, S. Jousse Joulin (Arpajon, Brest)

Modérateur : E. Gibert (Ivry-sur-Seine)

Objectifs :

- Revoir l'écho-anatomie du coude normal
- Connaître les indications de l'échographie du coude
- Savoir identifier les principales pathologies

15h15 | —> 16h15

APOLLINAIRE 9

Atelier

fmc L'examen clinique du pied

M. Elleuch (El Menzah - TUNISIE)

Modérateur : PH. Benamou (Antony)

Objectifs :

- Reconnaître les anomalies de l'assise plantaire du pied et expliquer les mécanismes physiopathologiques de leurs manifestations cliniques.
- Identifier les différents troubles statiques de l'avant pied et leurs conséquences.
- Reconnaître les canons des orteils et leurs implications dans les pathologies de l'avant pied.

15h15 | —> 16h15

APOLLINAIRE 8

Mise au point

fmc Section spécialisée ARTHROSE - Cellules souches et arthrose

Rationnel et données chez l'animal

C. Jorgensen (Montpellier)

Quel niveau de preuve chez l'homme ?

X. Chevalier (Créteil)

16h30 | —> 17h30

LÉONARD DE VINCI

Mise au point

fmc Syndrome de Goujerot-Sjögren : suivi et traitement au quotidien

X. Mariette (Le Kremlin-Bicêtre)

Modérateur : A. Saraux (Brest)

Objectifs :

- Connaître et comprendre les nouveautés physiopathologiques récentes dans le SGS
- Connaître les nouveaux outils d'évaluation de l'activité de la maladie
- Connaître les résultats des essais thérapeutiques récents et les propositions de prise en charge thérapeutique en pratique quotidienne

16h30 | —> 17h30

GOETHE

Mise au point

fmc Ostéoporose et traitements anti-hormonaux

K. Briot (Paris)

Modérateur : F. Debiais (Poitiers)

Objectifs :

- Connaître les conséquences osseuses des traitements anti-hormonaux
- Connaître les modalités d'évaluation et de suivi du risque osseux lié aux traitements anti-hormonaux
- Connaître les moyens de prévention du risque osseux lié aux traitements anti-hormonaux

16h30 | —> 17h30

BRILLAT SAVARIN 1

Mise au point

fmc TEMP-scanner et TEP-scanner : de nouvelles images pour le rhumatologue

E. Blanc (Plessis Robinson)

Modérateur : MH. Vieillard (Lille)

Objectifs :

- Apport de l'imagerie métabolique hybride dans les pathologies inflammatoires ou infectieuses (vascularite, sarcoïdose)
- Apport de l'imagerie métabolique hybride dans les pathologies tumorales (myélome)
- Perspective d'avenir en TEP et TEMP, nouveaux traceurs

16h30 | —> 17h30

BRILLAT SAVARIN 2

Mise au point

fmc CEDR - Les nouveautés douleur

E. Dahan, AP. Duc Trouvin, RM. Javier (Sélestat, Rouen, Strasbourg)

Objectifs :

- Comprendre l'impact de l'absence d'activité sur le risque de développement de douleurs ostéo-articulaires
- Connaître précisément les effets bénéfiques de l'activité physique sur la douleur et la fonction et savoir quelle fréquence et quelle intensité sont requises pour chaque activité dans les pathologies douloureuses ostéo-articulaires
- Savoir adapter, à chaque type de patient, l'activité physique requise et connaître les facteurs impliqués dans le maintien au long cours de cette activité

16h30 | —> 17h30

BRILLAT SAVARIN 3

Mise au point

fmc Ostéotomie tibiale versus PUC ?

P. Chiron (Toulouse)

Modérateur : B. Mazières (Toulouse)

Objectifs :

- Quel bilan diagnostic et préopératoire ?
- Évaluer les risques bénéfiques de ces interventions
- Préciser les indications respectives

16h30 | —> 17h30

DARWIN 3

Mise au point

fmc Maladies professionnelles, reclassement et invalidité : que conseiller ?

A. Descatha (Garches)

Modérateur : T. Thomas (Saint-Étienne)

Objectifs :

- Savoir informer nos patients sur les modalités de déclaration en maladie professionnelle dans le régime général
- Connaître les avantages de la maladie professionnelle et ses limites
- Quand privilégier une demande d'invalidité pour nos patients ?

16h30 | —> 17h30

DARWIN 6

Atelier

fmc Comment gérer un malade « difficile » ?

P. Ginies (Montpellier)

Modérateur : E. Gibert (Ivry-sur-Seine)

Objectifs :

- Repérer rapidement les 3 modes d'échanges adoptés par les patients difficiles (3 films de 2 min)
- Percevoir dans quel faisceau de valeur vous communiquez (un questionnaire révélera la personnalité avec laquelle vos patients vous identifient)
- Dix règles de bases pour attribuer aux consultations pénibles une valeur d'enrichissement (en illustration 5 films de 2 min possibles)

16h30 | —> 17h30

AMPÈRE 5 & 6

Scientifique

Arthrose, cartilage, arthropathies microcristallines

Modérateurs : T. Conrozier (Belfort), J. Sellam (Paris)

16:30 Fréquence accrue de l'arthrose digitale au cours de l'infection VIH et impact du syndrome
O.66 métabolique

AL. Tomi, J. Sellam, K. Lacombe, M. Sebire, C. Rey-Jouvin, A. Miquel, E. Maheu, PM. Girard, JL. Meynard, F. Berenbaum (Paris)

16:40 L'inhibition de la voie STAT3 induite par l'interleukine-6 a des effets chondroprotecteurs
O.67

A. Latourte, C. Cherifi, HK. Ea, W. Bouaziz, T. Funck-Brentano, M. Cohen-Solal, E. Haÿ, P. Richette (Paris)

16:50 Cil primaire des chondrocytes et arthrose : rôle de galectine 3
O.68

M. Forien, N. Hafsia, F. Poirier, D. Delacour, P. Reboul, M. Cohen-Solal, F. Lioté, HK. Ea (Paris, Vandœuvre-lès-Nancy)

17:00 Implication des troubles métaboliques dans la progression radiologique de la gonarthrose :
O.69 analyse *post-hoc* issue de l'essai randomisé SEKOIA

F. Eymard, C. Parsons, M. Edwards, F. Petit-Dop, JY. Reginster, O. Bruyere, P. Richette, C. Cooper, X. Chevalier (Créteil, Southampton - GRANDE-BRETAGNE, Suresnes, Liège - BELGIQUE, Paris)

17:10 Étude du lien entre arthrose et diabète : effet de la concentration en glucose ou de l'état
O.70 diabétique sur l'activation chondrocytaire

MC. Laiguillon, A. Courties, X. Houard, M. Auclair, B. Fève, J. Capeau, F. Berenbaum, J. Sellam (Paris)

17:20 Effet des corticoïdes, de la lidocaïne et d'un produit de contraste iodé sur les propriétés visco-
O.71 élastiques de l'acide hyaluronique : étude comparative *in vitro*

T. Conrozier, J. Patarin, M. Rinaudo (Belfort, Grenoble)

16h30 | —> 17h30

AMPÈRE 1 & 3

Scientifique

Polyarthrite rhumatoïde

Modérateurs : A. Cantagrel (Toulouse), RM. Flipo (Lille)

- 16:30** L'actualité du sujet
Au début de la session, le coordonnateur de la session nous donnera les éléments scientifiques incontournables de l'année dans ce domaine.
- 16:40** Prévalence de la carence en vitamine D dans la polyarthrite rhumatoïde (PR) et association
0.72 avec l'activité de la maladie : données de l'étude COMEDRA
S. Cecchetti, Z. Tatar, P. Galan, B. Pereira, C. Lambert, G. Mouterde, M. Soubrier, M. Dougados (Clermont-Ferrand, Bobigny, Montpellier, Paris)
- 16:50** Effets des anti-TNF α , du méthotrexate, des AINS et des corticoïdes sur les événements
0.73 cardiovasculaires dans la PR, le psoriasis cutané et le rhumatisme psoriasique : revue systématique de la littérature et méta-analyse
C. Roubille, V. Richer, T. Starnino, C. Mccourt, A. Mcfarlane, P. Fleming, S. Siu, J. Kraft, C. Lynde, J.E. Pope, S. Keeling, W. Gulliver, J. Dutz, L. Bessette, R. Bissonnette, B. Haraoui (Montréal - CANADA, Vancouver - CANADA, Edmonton - CANADA, Toronto - CANADA, London - CANADA, Markham - CANADA, Saint John's - CANADA, Québec - CANADA)
- 17:00** Atteindre la faible activité lors de la première année de polyarthrite rhumatoïde est un facteur
0.74 prédictif indépendant protecteur contre la mise en invalidité professionnelle dans les 5 ans : résultats de la cohorte ESPOIR
S. Dadoun, B. Combe, A. Saraux, L. Gossec, B. Fautrel (Paris, Montpellier, Brest)
- 17:10** Comparaison des recommandations européennes et américaines, pour la prise en charge du
0.75 risque cardiovasculaire, appliquées à la polyarthrite rhumatoïde à partir de la cohorte COMEDRA
A. Toumadre, Z. Tatar, B. Pereira, M. Chevreau, L. Gossec, P. Gaudin, M. Soubrier, M. Dougados (Clermont-Ferrand, Échirolles, Paris)
- 17:20** Enquête auprès de 1092 patients sur les retentissements de la polyarthrite sur leur vie
0.76 professionnelle
D. Poivret, D. Prêtre, S. Sfedj, S. Villar, M. Maréchal, P. Preiss (Thionville, Paris)

16h30 | —> 17h30

APOLLINAIRE 2 & 4

Scientifique

Pathologie musculo-tendino-ligamentaire

Modérateurs : H. Bard (Paris), P. Le Goux (Puteaux), F. Michel (Besançon)

- 16:30** L'actualité du sujet
Au début de la session, le coordonnateur de la session nous donnera les éléments scientifiques incontournables de l'année dans ce domaine.
- 16:40** Le c-Test, nouvel outil d'évaluation fonctionnelle des épaules douloureuses
0.82 S. Pollet, J.D. Albert, H. Thomazeau, G. Coiffier, P. Guggenbuhl (Rennes)
- 16:50** La présence d'un septum entre le court extenseur et le long abducteur du pouce est associée à
0.83 l'échec des infiltrations au cours des ténosynovites de De Quervain
E. de Keating-Hart, V. Lucas, D. Rodet, S. Touchais, Y. Maugars, B. Le Goff (Nantes, La Roche-sur-Yon)
- 17:00** Syndrome canalair du nerf sural révélé par la pratique sportive : à propos de 82 cas
0.84 V. Pécourneau, P. Rochcongar, R. Jallageas (Toulouse, Rennes)
- 17:10** Faible niveau d'activité physique chez les patients fibromyalgiques
0.85 E. Martin, F. Marcaillou, E. Serra, N. Delage, N. Macian, F. Tiberghien, K. Mechtouf, J.L. Lajoie, V. de Brisson, A. Franger-Riteau, B. Pereira, M.E. Pickering (Clermont-Ferrand, Amiens, Besançon, Toulon, Bayeux, Lyon)
- 17:20** Ruptures tendineuses et lupus érythémateux systémique
0.86 A. Allaoui, F. Aboudib, K. Echchilali, W. Bouissar, M. Moudatir, F.Z. Alaoui, H. Elkabli (Casablanca - Maroc)

16h30 | —> 17h30

APOLLINAIRE 6 & 7

Scientifique

Rhumatologie du sujet âgé

Modérateurs : G. Chalès (Rennes), P. Chassagne (Rouen), JB. Gauvain (Orléans)

- 16:30** L'actualité du sujet
Au début de la session, le coordonnateur de la session nous donnera les éléments scientifiques incontournables de l'année dans ce domaine.
- 16:40** Impact du déclin de la masse et de la fonction musculaire sur la qualité de vie du sujet âgé :
 0.77 étude prospective longitudinale avec un suivi sur 3 ans
 A. Trombetti, KF. Reid, M. Hars, FR. Herrmann, RA. Fielding (Genève - SUISSE, Boston - USA)
- 16:50** Effets de la pratique à long terme de l'exercice physique chez le sujet âgé : extension à 4 ans
 0.78 d'un essai randomisé contrôlé sur un programme d'exercices multitâches basé sur la musique (rythmique Jaques-Dalcroze)
 M. Hars, FR. Herrmann, RA. Fielding, KF. Reid, R. Rizzoli, A. Trombetti (Genève - SUISSE, Boston - USA)
- 17:00** Que doit-on savoir avant d'adresser nos patients arthrosiques très âgés (80 ans et plus) pour la
 0.79 pose de prothèse(s) totale(s) de hanche (PTH) et genou (PTG) ? Revue de la littérature
 B. Verlhac (Villejuif)
- 17:10** Chutes bénignes *versus* chutes avec fracture : rôle des troubles cognitifs
 0.80 K. Pothier, C. Chavoix, V. Caridroit, P. Descatoire, P. Lescure, A. Langeard, N. Bessot, C. Marcelli (Caen)
- 17:20** L'arthrose rachidienne sévère est un facteur de risque de fracture vertébrale chez l'homme âgé
 0.81 P. Szulc, C. Estublier, R. Chapurlat (Lyon)

16h30 | —> 17h30

AMPÈRE 7 & 8

Atelier

fmc L'échographie de la cheville**H. Guerini (Paris)**

Modérateur : X. Ayrat (Paris)

Objectifs :

- Connaître l'anatomie échographique « utile » de la cheville
- Rechercher les signes d'entorse « atypique »
- Rechercher les pathologies tendineuses les plus fréquentes

16h30 | —> 17h30

APOLLINAIRE 9

Interface

Interface Société Française de Rhumatologie / Société Française de Radiologie Imagerie du Cristal (ou Imagerie des microcristaux)

Modérateur : J.L. Drapé, F. Lioté (Paris)

- 16:30** Mise au point sur les rhumatismes microcristallins (physiopathologie, microscopie et besoin d'imagerie)
F. Lioté (Paris)
- 16:40** Les cristaux en radiologie conventionnelle
A. Cotten (Lille)
- 16:50** Place de l'échographie dans la prise en charge de la goutte
S. Ottaviani (Paris)
- 17:00** Échographie et rhumatisme à pyrophosphate de calcium
F. Thevenin (Paris)
- 17:10** L'IRM et la TDM dans les rhumatismes microcristallins
JM. Sverzut (Saint-Denis)
- 17:20** Microcristaux et rachis
Y. Maugars (Nantes)

16h30 | —> 17h30

APOLLINAIRE 8

Enseignement section pédiatrie

fmc AJI : comment faire le diagnostic d'une arthrite chez l'enfant et comment la prendre en charge ?

- 16:30** Introduction
V. Devauchelle Pensec (Brest)
- 16:35** Comment faire le diagnostic d'AJI ?
C. Job Deslandre (Paris)
- 16:55** Quels traitements proposer ?
E. Solau Gervais (Poitiers)

17h45 | —> 18h45

LÉONARD DE VINCI

Mise au point

fmc Le traitement de la PR après un échec d'un 1^{er} anti-TNF

A. Finckh, JE. Gottenberg (Genève - SUISSE, Strasbourg)

Modérateur : J. Sellam (Paris)

Objectifs :

- Caractériser le type d'échec et comprendre les mécanismes possibles d'un échec à un anti-TNF
- Connaître les principales stratégies thérapeutiques après un échec d'un 1^{er} anti-TNF et les indications rationnelles pour leur utilisation
- Au terme de la session, le participant pourra mieux justifier ses options thérapeutiques après échec d'un anti-TNF

17h45 | —> 18h45

GOETHE

Mise au point

fmc Orthèses, infiltrations, chirurgie... le point sur les traitements de la rhizarthrose

H. Lellouche, E. Roulot (Herblay, Paris)

Modérateur : P. Richette (Paris)

Objectifs :

- Décrire les traitements actuels de la rhizarthrose
- Évaluer leur efficacité
- Proposer une stratégie thérapeutique actualisée de la rhizarthrose

17h45 | —> 18h45

BRILLAT SAVARIN 1

Mise au point

fmc Prescription HLA B27 en 2014 : place dans la stratégie diagnostique, les aspects éthiques et réglementaires

A. Ruysen-Witrand (Toulouse)

Modérateur : C. Miceli Richard (Le Kremlin-Bicêtre)

Objectifs :

- Connaître la place de la recherche du HLA-B27 dans la démarche diagnostique à la recherche d'une spondyloarthrite
- Connaître les aspects réglementaires relatifs à la prescription de tests génétiques et notamment du HLA B27
- Appréhender les enjeux éthiques lors de la prescription et l'annonce du résultat d'une recherche de HLA B27

17h45 | —> 18h45

BRILLAT SAVARIN 2

Mise au point

fmc Pourquoi et comment prescrire de l'activité physique chez un douloureux chronique en pratique ?

RM. Javier, S. Perrot (Strasbourg, Paris)

Modérateur : O. Mejjad (Rouen)

Objectifs :

- Comprendre l'impact de l'absence d'activité sur le risque de développement de douleurs ostéo-articulaires
- Connaître précisément les effets bénéfiques de l'activité physique sur la douleur et la fonction et savoir quelle fréquence et quelle intensité sont requises pour chaque activité dans les pathologies douloureuses ostéo-articulaires
- Savoir adapter, à chaque type de patient, l'activité physique requise et connaître les facteurs impliqués dans le maintien au long cours de cette activité

17h45 | —> 18h45

BRILLAT SAVARIN 3

Mise au point

fmc Complications osseuses et articulaires de la chirurgie bariatrique

E. Lespessailles (Orléans)

Modérateur : V. Breuil (Nice)

Objectifs :

- Connaître les causes du retentissement osseux et articulaire de la chirurgie bariatrique
- Connaître les conséquences du retentissement osseux et articulaire de la chirurgie bariatrique
- Savoir prendre en charge le retentissement osseux et articulaire de la chirurgie bariatrique

17h45 | —> 18h45

DARWIN 3

Dialogue

fmc Lavage articulaire médical dans la gonarthrose

JP. Bonvarlet (Paris)

Modérateur : A. Lebrun (Paris)

Objectifs :

- Facilité de réalisation
- Fait partie d'une prise en charge globale de la poussée hyarthrodiale de la gonarthrose
- Reste un traitement symptomatique des poussées congestives résistantes aux infiltrations de corticoïdes

17h45 | —> 18h45

DARWIN 6

Mise au point



La synovite villonodulaire

X. Ayrat (Paris)

Modérateur : M. Karoubi (Paris)

Objectifs :

- Savoir évoquer cliniquement une synovite villonodulaire articulaire et savoir la confirmer en IRM
- Connaître la prise en charge chirurgicale et l'intérêt d'un traitement médical intra-articulaire ou général
- Savoir suivre un patient opéré d'une synovite villonodulaire en vue de dépister une récurrence

17h45 | —> 18h45

AMPÈRE 5 & 6

Scientifique

Biothérapies, rhumatismes inflammatoires chroniques et polyarthrite rhumatoïde

Modérateurs : A. Constantin (Toulouse), J. Morel (Montpellier)

- 17:45**
O.87 Induction d'une rémission clinique par abatacept administré en association au méthotrexate (MTX) ou en monothérapie dans les PR débutantes suivie d'une période d'arrêt du traitement : résultats à 18 mois de l'étude AVERT
P. Emery, G. Burmester, V. Bykerk, B. Combe, DE. Furst, CS. Karyekar, D. Wong, TW. Huizinga (Leeds - GRANDE-BRETAGNE, Berlin - ALLEMAGNE, New York - USA, Montpellier, Los Angeles - USA, Princeton - USA, Leiden - PAYS-BAS)
- 17:55**
O.88 Faut-il interrompre le traitement anti-TNF α de la PR avant un acte de chirurgie orthopédique ?
C. Mabile, A. Ruysen-Witrand, T. Barnetche, A. Constantin, A. Cantagrel (Toulouse, Bordeaux)
- 18:05**
O.89 Les complications liées aux infections au virus de la varicelle et du zona (VZV) sont plus fréquentes chez les patients traités par l'association biomédicaments et corticoïdes
J. Morel, F. Tubach, Y. Allanore, D. Wendling, E. Demis, E. Legangneux, V. Martinez, T. Pham, J. Sibilia, S. Guillaume-Czitrom (Prades-le-Lez, Paris, Besançon, Le Mans, Cherbourg, Marseille, Strasbourg)
- 18:15**
O.90 Comparaison des stratégies d'ajustement thérapeutique chez les patients atteints de PR en bas niveau d'activité ou en rémission sous anti-TNF : analyse systématique de la littérature et méta-analyse
S. Henaux, A. Ruysen-Witrand, T. Barnetche, B. Fautrel, A. Cantagrel, A. Constantin (Toulouse, Bordeaux, Paris)
- 18:25**
O.91 Atteinte et maintien de la rémission ou d'une faible activité de la maladie sur 24 mois chez les patients atteints de polyarthrite rhumatoïde traités par de l'éta nercept ou de l'éta nercept et du méthotrexate dans le cadre de l'étude CAMEO
B. Haraoui, JE. Pope, C. Thorne, K. Phan-Chronis, M. Poulin-Costello, E. Keystone (Montréal - CANADA, London - CANADA, Newmarket - CANADA, Mississauga - CANADA, Toronto - CANADA)
- 18:35**
O.92 Prescription des anti-TNF dans les rhumatismes inflammatoires chroniques en France : posologies observées en pratique médicale courante et impact sur les coûts
J. Sibilia, C. Contre, P. Morgon, T. Perache, E. Vicaut, R. Launois (Strasbourg, Paris, Boulogne-Billancourt)

17h45 | —> 18h45

AMPÈRE 1 & 3

Scientifique

Maladies rares

Modérateurs : C. Job Deslandre (Paris), C. Sordet (Strasbourg)

- 17:45** L'actualité du sujet
Au début de la session, le coordonnateur de la session nous donnera les éléments scientifiques incontournables de l'année dans ce domaine.
- 17:55** Une cytopathie mitochondriale acquise participe à l'intolérance à l'effort au cours des myopathies inflammatoires
O.94
A. Meyer, G. Laverny, N. Prevel, A. Echaniz-Laguna, B. Lannes, F. Singh, AL. Charles, O. Benveniste, D. Metzger, B. Geny, J. Sibilia (Strasbourg, Paris)
- 18:05** Identification d'un haplotype de CD2 comme nouveau facteur de susceptibilité génétique de la sclérodermie systémique
O.93
E. Koumakis, M. Bouaziz, P. Dieudé, G. Riemekasten, P. Airo, M. Matucci-Cerinic, Y. Allanore (Paris, Évry, Berlin - ALLEMAGNE, Brescia, Florence - ITALIE)
- 18:15** Adultes atteints d'un rachitisme hypophosphatémique lié à l'X : un point sur leur qualité de vie
O.95
H. Che, A. Etcheto, A. Rothenbuhler, P. Kamenicky, A. Linglart, C. Roux, K. Briot (Montpellier, Paris, Le Kremlin-Bicêtre)
- 18:25** Facteurs prédictifs de la survenue d'ostéoporose fracturaire dans la mastocytose systémique
O.96
M. Eischen, C. Bulai Livideanu, M. Laroche (Toulouse)
- 18:35** Fréquence de l'hypophosphatasie en milieu hospitalier
O.97
E. Maman, K. Briot, D. Borderie, C. Roux (Paris)

17h45 | —> 18h45

APOLLINAIRE 2 & 4

Scientifique

Pratiques professionnelles et éducation thérapeutique

Modérateurs : L. Grange (Grenoble), S. Pouplin (Rouen)

- 17:45** L'actualité du sujet
Au début de la session, le coordonnateur de la session nous donnera les éléments scientifiques incontournables de l'année dans ce domaine.
- 17:55** Quelles compétences en soins infirmiers de rhumatologie : travail d'un groupe multidisciplinaire français
O.103
C. Beauvais, L. Gossec, S. Pouplin, S. Perrot, RM. Poilvert, C. L'Amour, M. Méziers, MP. Aubert, N. Jaccaz-Vallee, F. Fayet (Paris, Rouen, Nantes, Tours, Clermont-Ferrand)
- 18:05** Adhésion aux traitements anti-ostéoporotiques : résultats d'une coopération interprofessionnelle centrée sur le patient
O.104
D. Poivret, C. Wilcke, B. Beaudouin, O. Muresan, L. Muresan, V. Noirez (Thionville, Nancy, Metz)
- 18:15** Ressenti de 296 médecins généralistes sur l'utilisation du méthotrexate et des anti-TNF
O.105
E. Berthet, V. Moiroud, M. de Rosa, M. Soubrier, S. Mathieu (Clermont-Ferrand)
- 18:25** Connaissances utiles aux patients atteints de polyarthrite rhumatoïde pour gérer leur maladie : résultats d'une enquête multicentrique auprès de soignants et patients avec méthodologie Delphi, sous l'égide de la Section ETP SFR
O.106
C. Beauvais, M. Rodere, M. Soubrier, L. Gossec (Paris, Clermont-Ferrand)
- 18:35** Un aperçu des résultats principaux du programme Reconnaître l'Ostéoporose et ses Conséquences au Québec (ROCQ)
O.107
L. Bessette, C. Beaudoin, KS. Davison, S. Jean, J. Brown, LG. Ste-Marie (Québec - CANADA, Victoria - CANADA, Québec City - CANADA, Montréal - CANADA)

17h45 | —> 18h45

APOLLINAIRE 6 & 7

Scientifique

Immunologie et inflammation

Modérateurs : G. Nocturne (Le-Kremlin-Bicêtre), C. Richez (Bordeaux)

- 17:45** L'actualité du sujet
Au début de la session, le coordonnateur de la session nous donnera les éléments scientifiques incontournables de l'année dans ce domaine.
- 17:55** Rôle de PTPN22 dans la production des formes réactives de l'oxygène par le polynucléaire neutrophile humain
O.98
A. Gardette, V. Marzaioli, M. Hurtado-Nedelec, P. Dieudé, J. El-Benna (Paris)
- 18:05** La résolution de l'inflammation est associée à une inversion du rapport entre macrophages M1 (pro-inflammatoires) et M2 (anti-inflammatoires) dans un modèle animal d'arthrite induite par l'antigène
O.99
M. Gahier Penhoat, MA. Boutet, C. Dumars, J. Amiaud, D. Heymann, F. Blanchard, B. Le Goff (Nantes)
- 18:15** Effets protecteurs de l'injection de l' α -énolase recombinante dans le modèle murin d'arthrite induite au collagène
O.100
C. Guillou, M. Freret, G. Avenel, C. Derambure, M. Verdet, M. Hiron, M. Maho, X. Le-Loet, O. Boyer, T. Lequerré, O. Vittecoq (Rouen)
- 18:25** Concentré de facteurs anti-inflammatoires issus de cellules apoptotiques (SuperMApo) : efficacité dans le modèle d'arthrite induite au collagène
O.101
F. Bonnefoy, R. Vallion, M. Couturier, A. Daoui, É. Toussirot, S. Perruche (Besançon)
- 18:35** Analyse du transcriptome des fibroblastes dermiques en culture au cours de la sclérodermie systémique à partir du séquençage des ARN
O.102
C. Frantz, N. Ruzehaji, M. Giraud, Y. Allanore (Paris)

17h45 | —> 18h45

AMPÈRE 7 & 8

Atelier

fmc L'échographie du coude

F. Etchepare, S. Jousse Joulin (Arpajon, Brest)

Modérateur : E. Gibert (Ivry-sur-Seine)

Objectifs :

- Revoir l'écho-anatomie du coude normal
- Connaître les indications de l'échographie du coude
- Savoir identifier les principales pathologies

17h45 | —> 18h45

APOLLINAIRE 9

Mise au point

fmc CRI - Actualités sur les vascularites et les myosites

Les vascularites : quelles actualités ?

Modérateur : X. Puéchal (Paris)

Nouvelle classification et pronostic des vascularites

L. Mouthon (Paris)

Place du rituximab dans les vascularites associées aux ANCA

X. Puéchal (Paris)

Les myosites : quelle actualisation ?

Modérateur : A. Meyer (Strasbourg)

Classification des myopathies inflammatoires : l'apport des auto-anticorps

O. Benveniste (Paris)

Nouveaux auto-anticorps dans les myopathies inflammatoires : du diagnostic à la physiopathologie

O. Boyer (Rouen)

17h45 | —> 18h45

APOLLINAIRE 8

Mise au point

fmc Section spécialisée OS - Prise en charge de l'Ostéogénèse Imparfaite chez l'adulte (SFR Os et AOI)

Modérateur : MH. Lafage-Proust (Saint-Étienne)

Le point de vue rhumatologique

B. Cortet (Lille)

Principaux aspects orthopédiques de l'ostéogénèse imparfaite

G. Finidori (Paris)

La prise en charge extra-osseuse

I. Courtois (Saint-Étienne)

09h45 | —> 11h00

POSTERS

Posters

Biothérapie, rhumatismes inflammatoires chroniques

- Lu.01** Les facteurs liés à l'amélioration de la fatigue chez les patients atteints de PR sous biothérapie
T. Guerman (Tunis - TUNISIE)
- Lu.02** Syndrome d'activation macrophagique suite à une perfusion de tocilizumab dans le cadre d'un traitement d'une polyarthrite rhumatoïde : pensez à l'hépatite E !
M. Leroy, G. Coiffier, A. Perdriger, P. Guggenbuhl, L. Triquet, C. Pronier (Rennes)
- Lu.03** Les biothérapies en monothérapie : étude multicentrique d'une cohorte de 109 patients atteints de polyarthrite rhumatoïde
N. Rahal, N. Afif, M. Ardizzone, L. Sparsa, M. Schaeffer, L. Messer, P. Moreau, J. Sibilia, C. Sordet (Strasbourg, Mulhouse, Colmar)
- Lu.04** L'effet des biothérapies sur le travail des patients atteints de rhumatisme inflammatoire chronique : méta-analyse des essais contrôlés randomisés et cohortes contrôlées
A. Tubery, C. Castelli, F. Erny, F. Flaisler, S. Dadoun, B. Fautrel, C. Gaujoux-Viala (Nîmes, Paris)
- Lu.05** Tolérance des anti-TNF α dans la spondyloarthrite et le rhumatisme psoriasique à moyen terme : méta-analyse des essais randomisés contrôlés
L. Poiroux, Y. Allanore, A. Kahan, J. Avouac (Paris)
- Lu.06** Traitement de la polyarthrite rhumatoïde par étanercept : l'expérience du réseau RIC Nord-Pas-de-Calais sur 1108 patients
G. Baudens, P. Coquerelle, X. Deprez, MH. Guyot, E. Houvenagel, L. Marguerie, F. Maury, C. Prudhomme, JH. Salmon, RM. Flipo (Valenciennes, Beuvry, Beauvais, Lomme, Berck-sur-Mer, Béthune, Liévin, Reims, Lille)
- Lu.07** Utilisation des immunoglobulines polyvalentes en médecine interne
T. Haddad, D. Hakem, A. Hamadene, N. Ouadahi, A. Boudjelida, N. Hamzaoui, S. Médaoud, K. Abacci-Daghor, A. Berrah (Alger - ALGÉRIE)
- Lu.08** Utilisation du rituximab dans les maladies auto-immunes : expérience d'un service de médecine interne
T. Haddad, D. Hakem, A. Boudjelida, A. Hamadene, S. Médaoud, K. Abacci-Daghor, N. Slimani, N. Hamzaoui, S. Lassouaoui, N. Ouadahi, A. Berrah (Alger - ALGÉRIE)

09h45 | —> 11h00

POSTERS

Posters

Autres maladies inflammatoires

- Lu.09** Sclérodémie systémique masculine : à propos de 4 cas
S. Elaoud, F. Frikha, M. Snoussi, R. Bensalah, H. Loukil, Y. Cherif, M. Jallouli, S. Garbaa, C. Damak, Z. Bahloul (Sfax - TUNISIE)
- Lu.10** Pancréatite aiguë au cours des maladies systémiques : à propos de 4 cas
S. Elaoud, F. Frikha, M. Snoussi, R. Bensalah, H. Loukil, Y. Cherif, C. Damak, M. Jallouli, S. Garbaa, Z. Bahloul (Sfax - TUNISIE)
- Lu.11** Prise en charge thérapeutique et devenir fonctionnel des ostéonécroses aseptiques au cours des maladies systémiques : à propos de 17 cas
H. Loukil, F. Frikha, M. Snoussi, R. Bensalah, C. Damak, S. Elaoud, Z. Bahloul (Sfax - TUNISIE)
- Lu.12** L'ostéonécrose aseptique : une complication rare de la maladie de Behçet : à propos de 2 cas
H. Loukil, F. Frikha, M. Snoussi, R. Bensalah, C. Damak, Y. Cherif, S. Elaoud, M. Jallouli, S. Garbaa, Z. Bahloul (Sfax - TUNISIE)
- Lu.13** Syndrome de Sjögren associé à la cirrhose biliaire primitive : à propos de 8 cas
H. Loukil, F. Frikha, M. Snoussi, R. Bensalah, C. Damak, S. Elaoud, S. Garbaa, M. Jallouli, Z. Bahloul (Sfax - TUNISIE)
- Lu.14** Sciatique secondaire à un anévrisme compressif de l'artère iliaque interne au cours d'une maladie de Behçet
S. Elaoud, F. Frikha, M. Snoussi, R. Bensalah, M. Jallouli, W. Bouattour, H. Loukil, C. Damak, S. Garbaa, Z. Bahloul (Sfax - TUNISIE)
- Lu.15** La maladie de Behçet du point de vue du rhumatologue !
M. Ezzeddine, R. Akrouf, S. Bendjemaa, M. Kotti, I. Hachicha, H. Fourati, S. Baklouti (Sfax - TUNISIE)
- Lu.16** Manifestations systémiques au cours de la spondylarthrite
S. Haid (Alger - ALGÉRIE)

- Lu.17** Les anémies au cours du lupus érythémateux systémique
I. Rachdi, N. Ben Abdelhafidh, F. Ajili, S. Sayhi, N. Boussetta, J. Laabidi, B. Louzir, S. Othmani (Tunis - TUNISIE)
- Lu.18** Les thromboses caves au cours de la maladie de Behçet : à propos de 7 cas
I. Rachdi, N. Ben Abdelhafidh, F. Ajili, S. Sayhi, N. Boussetta, J. Laabidi, B. Louzir, S. Othmani (Tunis - TUNISIE)
- Lu.19** Association sarcoïdose systémique et maladie de Crohn : association fortuite ou lien étiopathogénique ?
I. Rachdi, Z. Aydi, L. Bailli, F. Daoud, F. Essafi, B. Ben Dhaou, S. Kochbati, F. Boussema (Tunis - TUNISIE)
- Lu.20** Une première observation de périartérite rénale typique associée à une polyglobulie secondaire compliquant une maladie associée aux IgG4 (IgG4-RD)
FX. Danlos, F. Daoued, J. Rohmer, G. Cluzel, H. François, T. Lazure, R. Seror, X. Mariette (Le Kremlin-Bicêtre)
- Lu.21** Arthralgies palindromiques, fièvre récurrente et hyperéosinophilie : une observation de rhumatisme parasitaire à *taenia saginata*
E. Berthet, M. Soubrier, S. Mathieu (Clermont-Ferrand)
- Lu.22** La paralysie faciale au cours de la sarcoïdose : à propos de 7 cas
I. Rachdi, A. Hamzaoui, F. Said, M. Mrouki, T. Ben Salem, I. Ben Ghorbel, M. Lamloum, M. Khanfir, MH. Houman (Tunis - TUNISIE)
- Lu.23** Une fasciite chronique associée à une maladie de Behçet : association fortuite ou lien étiopathogénique ?
I. Rachdi, T. Ben Salem, I. Ben Ghorbel, F. Said, M. Khanfir, A. Hamzaoui, M. Lamloum, MH. Houman (Tunis - TUNISIE)
- Lu.24** Évaluation des anomalies microvasculaires au cours de la sclérodémie systémique : apport de la stadification des télangiectasies
C. Hurabielles, J. Avouac, G. Lepri, T. de Risi, A. Kahan, Y. Allanore (Paris)
- Lu.25** L'atteinte du nerf optique au cours de la maladie de Vogt Koyanagi Harada : à propos de 2 cas
I. Rachdi, T. Ben Salem, I. Ben Ghorbel, F. Said, M. Khanfir, A. Hamzaoui, M. Lamloum, MH. Houman (Tunis - TUNISIE)
- Lu.26** Une localisation exceptionnelle d'aphtose au cours d'une maladie de Behçet
I. Rachdi, T. Ben Salem, I. Ben Ghorbel, F. Said, A. Hamzaoui, M. Khanfir, M. Lamloum, MH. Houman (Tunis - TUNISIE)
- Lu.27** Le syndrome des anti-synthétases : à propos de 9 cas
I. Rachdi, I. Ben Ghorbel, T. Ben Salem, M. Khanfir, F. Said, A. Hamzaoui, M. Lamloum, MH. Houman (Tunis - TUNISIE)
- Lu.28** Atteinte neurologique centrale au cours d'une sclérodémie systémique
R. Belkacemi (Blida - ALGÉRIE)
- Lu.29** Coxopathie destructrice au cours d'une forme érosive de sclérodémie systémique
É. Toussirot, G. Leclerc, H. Gil (Besançon)
- Lu.30** Lymphadénopathie généralisée comme manifestation initiale de lupus érythémateux disséminé : présentation d'un cas clinique
N. Martins, F. Rodrigues, I. Seixas, M. Delgado, M. Couto, P. Monteiro (Viseu - PORTUGAL, Tondela - PORTUGAL)
- Lu.31** Surdit  de perception chez les patients atteints de lupus érythémateux disséminé
N. Martins, F. Rodrigues, C. Lameira, I. Seixas, M. Couto, P. Monteiro (Viseu - PORTUGAL, Tondela - PORTUGAL)
- Lu.32** Évolution à 6 mois de 2 dactylites sarcoïdiques sous traitements conventionnels
M. Beggar (Alger - ALGÉRIE)
- Lu.33** Maladie de Behçet : étude de 80 cas
D. Bekour (Alger - ALGÉRIE)
- Lu.34** Le syndrome de Budd-Chiari au cours de la maladie de Behçet : 11 cas
S. El Herrar, N. Rihani, H. Harouna, FZ. Alaoui, W. Bouissar, K. Echchilali, M. Moudatir, H. Elkabli (Casablanca - MAROC)
- Lu.35** Facteurs de risque de la coxite au cours de l'arthrite juvénile idiopathique
M. Slouma, K. Ben Abdelghani, S. Kassab, A. Fazaa, S. Chekili, A. Laatar, L. Zakraoui (Tunis - TUNISIE)
- Lu.36** Infection au cours du lupus systémique
S. Boussaid, S. Kochbati, F. Essafi, L. Bailli, F. Daoud, Z. Aydi, DB. Ben, F. Boussema (Ez Zahra - TUNISIE, Tunis - TUNISIE)

- Lu.37** Les manifestations rhumatologiques au cours des maladies inflammatoires chroniques de l'intestin (MICI)
S. Bendjemaa, R. Akrouf, M. Ezzeddine, L. Chtourou, M. Kotti, I. Hachicha, H. Fourati, N. Tahri, S. Baklouti (Sfax - TUNISIE)
- Lu.38** Qu'en est-il du profil osseux et densitométrique au cours des maladies inflammatoires chroniques de l'intestin (MICI) ?
S. Bendjemaa, R. Akrouf, M. Ezzeddine, L. Chtourou, K. Chaabouni, I. Hachicha, H. Fourati, N. Tahri, F. Ayedi, S. Baklouti (Sfax - TUNISIE)
- Lu.39** Sclérodémie systémique et calcifications axiales
E. Bauer (Nancy)
- Lu.40** Maladie de Behçet à localisation artérielle : 46 cas
S. El Herrar, N. Rihani, H. Harouna, FZ. Alaoui, K. Echchilali, M. Moudatir, H. Elkabli (Casablanca - MAROC)
- Lu.41** Tuberculose pelvi-péritonéale révélée par une pseudotumeur de l'ovaire : à propos d'une nouvelle observation
S. Hamrouni, I. Kechaou, E. Cherif, Z. Kaouech, I. Boukhris, A. Hariz, S. Azzabi, C. Kooli, L. Ben Hassine, N. Khalfallah (Tunis - TUNISIE)
- Lu.42** La maladie d'Erdheim-Chester : à propos de 2 cas
M. Benzakour, N. Rihani (Casablanca - MAROC)
- Lu.43** Errance diagnostique d'une thrombose intracardiaque droite révélant une maladie de Behçet
D. Bekour (Alger - ALGÉRIE)
- Lu.44** Uvérite granulomateuse et maladie de Behçet : à propos de 11 cas
A. Allaoui, R. El Ghazali, K. Echchilali, W. Bouissar, M. Moudatir, FZ. Alaoui, H. Elkabli (Casablanca - MAROC)
- Lu.45** Tocilizumab, traitement biologique de première intention dans la maladie de Still de l'Adulte (MSA) ? À propos de 2 cas et revue de la littérature
C. Moyano, M. Beldjerd, G. Couture, E. Letty, L. Perdereau-Caudrelier, T. Billey, S. Lassoued (Cahors)
- Lu.46** Prévalence et facteurs de risque des fractures ostéoporotiques chez les patients présentant un lupus érythémateux systémique : méta-analyse des données de la littérature
A. Hourdille, T. Barnetche, T. Schaefferbeke, C. Richez (Bordeaux)
- Lu.47** Hépatite auto-immune : à propos de 6 cas
S. El Herrar, M. Benzakour, W. Bouissar, K. Echchilali, M. Moudatir, FZ. Alaoui, H. Elkabli (Casablanca - MAROC)
- Lu.48** Manifestations systémiques au cours du syndrome de Gougerot-Sjögren : à propos de 49 cas
I. Abdelkefi, K. Ben Abdelghani, N. El Amri, S. Jemmali, S. Kassab, S. Chekili, A. Laatar, L. Zakraoui (Tunis - TUNISIE, Sousse - TUNISIE)

09h45 | —> 11h00

POSTERS

Posters

Douleur

- Lu.49** Douleurs neuropathiques en consultation de rhumatologie
B. Bengana, B. Hachemi, C. Adjali, N. Achek, W. Ait Amara, S. Lefkir (Alger - ALGÉRIE, Blida - ALGÉRIE, Ben Aknoun - ALGÉRIE)
- Lu.50** Sommes-nous égaux face à la fibromyalgie selon notre culture d'acceptation de la douleur ?
A. Haddouche, S. Slimani (Blida - ALGÉRIE, Batna - ALGÉRIE)
- Lu.51** Scolioses dégénératives douloureuses
F. Benlebna, Z. Djaroud, F. Elabed, F. Miri, ZB. Boumediene (Oran - ALGÉRIE)
- Lu.52** Prévention de la douleur induite en rhumatologie par le protoxyde d'azote (MEOPA)
P. Tajfel, R. Carlier (Versailles, Garches)
- Lu.53** Un accompagnement musical pour mieux vivre les soins et le séjour à l'hôpital
M. Basty, C. Bannier (Nantes)

Épidémiologie et mesures de santé perçue (PRO)

- Lu.54** La fatigue chez les patients égyptiens atteints de maladies rhumatismales : une étude qualitative
L. Gossec, A. Abdul-Sattar, M. Mortada (Paris, Zagazig - ÉGYPTÉ)
- Lu.55** Les autoquestionnaires patient reflètent-ils l'activité de la polyarthrite rhumatoïde ? Une analyse de la cohorte ESPOIR
H. Che, B. Combe, J. Morel, O. Meyer, A. Cantagrel, L. Gossec, C. Lukas (Montpellier, Paris, Toulouse)
- Lu.56** Prévalence de la polyarthrite rhumatoïde dans les Antilles françaises, une population d'ascendance africaine : l'étude EPPRA
M. de Bandt, R. Banydeen, L. Brunier, K. Polomat, V. Dehlinger, C. Deligny, S. Arfi, S. Merle, F. Dubreuil, O. Fuhrer, D. Dufrenot, B. Garnery, L. Brithmer, H. Cormier, C. Monthouel-Valere, A. Ruart, L. Louis-Joseph, S. Molcard, G. Jean-Baptiste (Fort-de-France, Basse-Terre)
- Lu.57** Enquête sur le point de vue des patientes et des médecins sur les questions de planification familiale et de grossesse : la maladie importe-t-elle ?
C. Gordon, E. Chakravarty, D. Pushparajah, L. Dewulf, M. Clowse (Birmingham - GRANDE-BRETAGNE, Oklahoma City - USA, Bruxelles - BELGIQUE, Durham - USA)
- Lu.58** Affections rhumatologiques en milieu hospitalier malien : bilan de la première année d'activité (2006)
B. Kodio, IS. Pamanta, S. Touré, TD. Erounmé, IA. Cissé (Bamako - MALI)
- Lu.59** Les symptômes rhumatologiques de la maladie cœliaque de l'adulte : revue systématique et méta-analyse
C. Daron, M. Soubrier, S. Mathieu (Clermont-Ferrand)
- Lu.60** Étude rétrospective sur les symptômes rhumatologiques de la maladie cœliaque à partir du typage HLA
C. Daron, F. Quainon, M. Soubrier, S. Mathieu (Clermont-Ferrand)
- Lu.61** Point de vue des chirurgiens-dentistes sur l'utilisation des bisphosphonates en rhumatologie
C. Daron, C. Deschaumes, M. Soubrier, S. Mathieu (Clermont-Ferrand)
- Lu.62** Incapacité de travail, productivité, présentéisme et absentéisme des patients suivis en consultation de rhumatologie
CM. Luis, C. Alexandra, F. Susana, B. Joana, F. Rita, B. Filipe, S. Helena, S. Eugénia, VP. José, S. Margarida (Lisboa - PORTUGAL)
- Lu.63** Google et spondylarthrite ankylosante : analyse de l'utilisation du moteur de recherche en France
C. Prati, X. Guillot, D. Wendling (Besançon)
- Lu.64** Profil épidémiologique de la polyarthrite rhumatoïde dans un service de rhumatologie en Tunisie
N. Elamri, K. Baccouche, A. Z., D. Amri, S. Belghali, H. Zeglou, E. Bouajina (Sousse - TUNISIE)
- Lu.65** Validation dans un écran tactile d'une version électronique de l'*Health Assessment Questionnaire - Disability Index* (HAQ -DI)
CM. Luis, S. Candida, S. Helena, B. Filipe, M. Claudia, B. Joana, F. Susana, T. Ricardo, V. Vera, A. Pedro (Lisboa - PORTUGAL)
- Lu.66** SF-36 : y a-t-il une différence entre le papier et l'écran tactile ?
CM. Luis, S. Helena, M. Claudia, B. Filipe, S. Candida, B. Joana, F. Susana, T. Ricardo, V. Vera, A. Pedro (Lisboa - PORTUGAL)
- Lu.67** Utilisation de l'échelle visuelle analogique au cours des maladies rhumatismales : validation d'une version électronique
CM. Luis (Lisboa - PORTUGAL)
- Lu.68** L'impact des maladies rhumatismales dans le travail : résultats d'un questionnaire dans l'internet
CM. Luis, C. Filomena, F. Augusto, S. Florentino (Lisboa - PORTUGAL)
- Lu.69** Évolution du profil des hospitalisations pour goutte dans un service de rhumatologie
A. Brinster, X. Guillot, C. Prati, D. Wendling (Besançon)
- Lu.70** Ostéonécrose aseptique de la tête fémorale vue dans le service de rhumatologie au CHU du Point G
S. Touré (Bamako - MALI)
- Lu.71** Épidémiologie des maladies rhumatismales en milieu rural de la République Démocratique du Congo
JP. Divengi Nzambi, J. Mbuyi-Muamba, J. Malemba, P. Claudepierre, J. Mukaya, M. Lelo Tshinkuela, B. Longo-Mbenza, L. Lebughe, E. Mpebebe, C. Mulenga, A. Lukusa (Brazzaville - CONGO, Kinshasa - CONGO, Créteil)

09h45 —> 11h00

POSTERS

Posters

Immunologie et inflammation

- Lu.72** Valeur diagnostique des anticorps anti-cytoplasme des polynucléaires neutrophiles (ANCA) : une série de 24 patients
H. Loukil, L. Drira, F. Frikha, H. Hachicha, M. Snoussi, H. Masmoudi, Z. Bahloul (Sfax - TUNISIE)
- Lu.73** Atteinte articulaire au cours du syndrome des anti-synthétases
I. Rachdi, A. Hamzaoui, F. Said, M. Mrouki, T. Ben Salem, I. Ben Ghorbel, M. Lamloum, M. Khanfir, MH. Houman (Tunis - TUNISIE)
- Lu.74** Identification de marqueurs biologiques prédictifs de calcifications de l'aorte abdominale chez des patients atteints de rhumatisme inflammatoire débutant
P. Lasselins Boyard (Amiens)
- Lu.75** Intérêt pratique de la mesure de l'expression du récepteur sensible au calcium des monocytes isolés du liquide synovial dans le diagnostic étiologique d'un épanchement articulaire
A. Séjourné, C. Boudot, P. Fardellone, M. Brazier, I. Six, S. Kamel, R. Mentaverri, V. Goeb (Amiens)
- Lu.76** Facteurs de risque cardiovasculaire chez des patients camerounais suivis pour une polyarthrite rhumatoïde
M. Ngandeu-Singwé, M. Essouma, V. Ama Moor (Yaoundé - CAMEROUN)
- Lu.77** Manifestations rhumatologiques du lupus : à propos de 158 cas
R. El Ghazali, H. Bouziane, M. Moudatir, W. Bouissar, K. Echchilali, FZ. Alaoui, H. Elkabli (Casablanca - MAROC)
- Lu.78** Profil épidémiologique des connectivites : étude préliminaire de 945 patients
S. Diallo, S. Ndongo, A. Pouye, M. Niassé, C. Diouf, M. Ndiaye, M. Mbengue, Y. Keita (Dakar - SÉNÉGAL)
- Lu.79** Œil et lupus érythémateux systémique : à propos de 4 cas
H. Bouziane, R. El Ghazali, M. Benzakour, M. Moudatir, W. Bouissar, K. Echchilali, FZ. Alaoui, H. Elkabli (Casablanca - MAROC)
- Lu.80** Lupus à révélation tardive : à propos 15 cas
R. El Ghazali, R. N., H. Bouziane, B. Wassila, K. Echchilali, M. Moudatir, FZ. Alaoui, H. Elkabli (Casablanca - MAROC)

09h45 —> 11h00

POSTERS

Posters

Maladies rares

- Lu.81** Maladie de Kikuchi-Fujimoto : à propos de 6 observations
S. Elaoud, F. Frikha, R. Bensalah, M. Snoussi, Y. Cherif, H. Loukil, M. Jallouli, C. Damak, S. Garbaa, Z. Bahloul (Sfax - TUNISIE)
- Lu.82** Formes atypiques de la maladie de Whipple localisée vues en rhumatologie
M. Gaudé, J. Tebib, X. Puéchal (Pierre-Bénite, Paris)
- Lu.83** Hémophilie acquise, polyarthrite rhumatoïde et anti TNF α
A. Brinster, MA. Bertrand, X. Guillot, M. Sondag, D. Wendling (Besançon)
- Lu.84** Le syndrome de McCune Albright : à propos d'un cas
F. Belaziz (Casablanca - MAROC)
- Lu.85** Amylose à manifestations ostéo-articulaires au cours de myélome multiple à chaînes légères
O. Akkar, N. Zizi, L. Lehlou, L. Ichchou (Oujda - MAROC)
- Lu.86** Les manifestations rhumatologiques de la drépanocytose : à propos de 5 observations
F. Cheriet, S. Lefkir, K. Moulai, F. Rahal, N. Brahim, A. Ladjouze (Ben Aknoun - ALGÉRIE, Alger - ALGÉRIE)
- Lu.87** Particularités du purpura rhumatoïde de l'adulte dans le sud tunisien à travers une série de 13 observations
H. Loukil, M. Snoussi, R. Bensalah, F. Frikha, M. Jallouli, Y. Chérif, S. Elaoud, S. Garbaa, C. Damak, S. Marzouk, Z. Bahloul (Sfax - TUNISIE)
- Lu.88** Quand le rhumatologue doit penser au syndrome de Schnitzler
V. Somme, E. Chatelus, B. Goichot, F. Grunenberger, G. Bierry, D. Lipsker (Strasbourg)
- Lu.89** L'hypertension artérielle pulmonaire au cours de la maladie de Basedow : à propos de 3 cas
I. Rachdi, I. Ben Ghorbel, T. Ben Salem, M. Khanfir, F. Said, A. Hamzaoui, M. Lamloum, MH. Houman (Tunis - TUNISIE)

- Lu.90** La maladie de Kumira : à propos d'un cas
I. Rachdi, T. Ben Salem, I. Ben Ghorbel, F. Said, A. Hamzaoui, M. Khanfir, M. Lamloum, MH. Houman (Tunis - TUNISIE)
- Lu.91** Granulomatose éosinophilique avec polyangéite (syndrome de Churg et Strauss) : à propos de 5 cas
H. Loukil, M. Snoussi, F. Frikha, R. Bensalah, M. Jallouli, Y. Chérif, S. Elaoud, S. Garbaa, C. Damak, S. Marzouk, Z. Bahloul (Sfax - TUNISIE)
- Lu.92** Intérêt du rituximab dans les cytopénies auto-immunes du lupus érythémateux systémique
H. Loukil, M. Snoussi, F. Frikha, R. Bensalah, M. Jallouli, Y. Chérif, S. Elaoud, S. Garbaa, C. Damak, S. Marzouk, Z. Bahloul (Sfax - TUNISIE)
- Lu.93** Pseudo-maladie de Still de l'adulte et adénocarcinome prostatique : étude de 5 observations
S. Diallo, M. Niasse, C. Diouf, M. Mbengue, S. Ndongo, A. Pouye (Dakar - SÉNÉGAL)
- Lu.94** Prévalence de l'anticorps anti-Jo1 chez des patients suivis pour sclérodémie systémique
A. Abdessemed, N. Khaldoun, F. Rahal, R. Chetouane, S. Haid, I. Megatelli, S. Azeli, F. Bougrina, S. Lefkir, N. Brahimi, R. Djidjik, A. Ladjouze (Alger - ALGÉRIE, Béni Messous - ALGÉRIE)
- Lu.95** Purpura rhumatoïde au cours de la grossesse : à propos d'un cas
A. Ajrinija (Marrakech - MAROC)
- Lu.96** Les aspects systémiques trompeurs de la lymphangiomatose de l'adulte : étude de 2 cas et revue de littérature
A. Boularouk, M. Guessas, D. Acheli (Sétif - ALGÉRIE, Alger - ALGÉRIE)
- Lu.97** Ostéopétrose congénitale intermédiaire révélée par des fractures pathologiques : à propos d'une observation
A. Boularouk, S. Aitziiane, F. Douadi (Sétif - ALGÉRIE)
- Lu.98** Co-existence des anticorps anti-ADN double brin et des anticorps anti-peptides citrullinés : entre lupus médicamenteux induit et rhupus
O. Malaise, P. Jacquerie, S. Halleux, L. Lutteri, C. Von Frenckell, M. Malaise (Liège - BELGIQUE)
- Lu.99** Diagnostic de la maladie de Gaucher en rhumatologie
F. Rahal, R. Chetouane, A. Abdessemed, S. Bencheikh, S. Haid, S. Lefkir, N. Brahimi, A. Ladjouze (Alger - ALGÉRIE, Ben Aknoun - ALGÉRIE)
- Lu.100** Arthropathie nerveuse secondaire à une syringomyélie
A. Djoudi (Alger - ALGÉRIE)
- Lu.101** Acroparesthésies : penser à la maladie de Fabry
I. Gharsallah (Tunis - TUNISIE)
- Lu.102** Syndrome de Vogt Koyanagi Harada : à propos de 28 cas
A. Allaoui, K. Echchilali, FZ. Alaoui, W. Bouissar, M. Moudatir, H. Elkabli (Casablanca - MAROC)
- Lu.103** Myosite granulomateuse lors d'une maladie de Crohn traitée par infliximab
N. Sens, Q. Brehier, A. Do, B. Laure, Z. Charles, D. Alcaix (Montivilliers)
- Lu.104** Vascularites à ANCA associées à un syndrome de Sjögren primitif : description de 6 nouveaux cas et revue systématique de la littérature
D. Guellec, E. Corneic-Le Gall, M. Groh, E. Hachulla, P. Charles, B. Dunogué, S. Abad, F. Gérard, V. Devauchelle Pensec, L. Guillevin, A. Sarau, D. Corneic (Brest, Paris, Lille, Bobigny)
- Lu.105** Une arthrite blanche
A. Colombey, C. Cozic, T. Guimard,, C. Poiraud,, G. Cormier (La Roche-sur-Yon)
- Lu.106** Maladie de Still de l'enfant et de l'adulte : étude de 15 observations
S. Diallo, S. Ndongo, M. Niasse, C. Diouf, Y. Keita, M. Mbengue, A. Pouye (Dakar - SÉNÉGAL)
- Lu.107** Formes étiologiques du syndrome d'activation macrophagique : étude de 22 observations
S. Diallo, DF. Thiam I, M. Niasse, C. Diouf, Y. Keita, M. Mbengue, S. Ndongo, A. Pouye (Dakar - SÉNÉGAL)
- Lu.108** Association syndrome d'hyper-IgE et rhumatisme psoriasique : association fortuite ou lien étiopathogénique ?
S. Najim, K. Nassar, W. Rachidi, S. Janani, O. Mkinsi (Casablanca - MAROC)
- Lu.109** Monoarthrite du coude révélant un lymphome non hodgkinien T à localisation synoviale : à propos d'un cas
L. Yassine (Casablanca - MAROC)
- Lu.110** Effets secondaires délétères de l'anti-IL1 Ra dans un cas de Muckle Wells
A. Savoie, C. Cozic, H. Maisonneuve, G. Cormier (La Roche-sur-Yon)

- Lu.111** La pachydermopériostose : étude d'une série de 6 cas
Z. Alaya, M. Bouzaouache, K. Baccouche, D. Amri, H. Zeglaoui, I. Henchiri, S. Belghali, A. Jamel, N. Amara, I. Ben Smida, N. Bagané, E. Bouajina (Sousse - TUNISIE)
- Lu.112** Une lombalgie révélatrice d'un syndrome de l'homme raide
I. Gharsallah (Tunis - TUNISIE)
- Lu.113** Syndrome auto-immun multiple : à propos de 17 observations
Y. Chérif, R. Bensalah, F. Frikha, C. Dammak, M. Jallouli, M. Snoussi, S. Garbaa, H. Loukil, S. Elaoud, S. Marzouk, Z. Bahloul (Sfax - TUNISIE)
- Lu.114** Polyarthrite rhumatoïde et mastite à plasmocytes : 2 nouveaux cas et première description de traitement par anti-TNF α
M. Faccin, O. Caillot, J. Leveque, T. Bourrée, S. Pollet, A. Perdriger (Rennes)
- Lu.115** La tuberculose du sujet âgé : à propos de 40 cas
L. Bailli, I. Rachdi, Z. Aydi, S. Kochbati, F. Daoud, B. Ben Dhaou, F. Boussema (Tunis - TUNISIE)
- Lu.116** Atteinte rénale au cours des vascularites des petits vaisseaux : à propos de 20 cas
Y. Chérif, R. Bensalah, F. Frikha, C. Dammak, F. Trabelsi, M. Jallouli, M. Snoussi, S. Garbaa, H. Loukil, S. Elaoud, S. Marzouk, Z. Bahloul (Sfax - TUNISIE)
- Lu.117** Infarctus splénique asymptomatique au cours de la granulomatose avec polyangéite : à propos de 2 cas
Y. Chérif, R. Bensalah, F. Frikha, M. Snoussi, H. Loukil, M. Jallouli, S. Marzouk, Z. Bahloul (Sfax - TUNISIE)
- Lu.118** Arthropathie ochronotique : à propos d'une observation
N. Biha, SM. Ghaber, SEW. Ould Baba (Nouakchott - MAURITANIE)
- Lu.119** Lipomes à révélation rhumatologique : à propos de 7 cas
S. Zrouf, L. Mani, A. Mhenni, M. Elayeb, G. Moula, M. Jguirim, I. Bèja, M. Touzi, N. Bergaoui (Monastir - TUNISIE)
- Lu.120** Manifestation neurologique rare de l'hépatite virale B chronique chez l'enfant : un cas de méningo-radiculonévrite
D. Hajer, I. Bedoui, M. Mansour, M. Messelmeni, A. Riahi, Z. Jamel, R. Mriisa (Tunis - TUNISIE)
- Lu.121** Efficacité du thiosulfate de sodium au cours d'une calcinose tumorale hyperphosphatémique : à propos d'un cas
S. Trellu, T. Funck-Brentano, P. Urena, T. Bardin, HK. Ea (Paris, Saint-Ouen)
- Lu.122** La coxopathie pagétique : à propos de 22 cas
R. Akrouf, M. Ezzeddine, S. Bendjemaa, M. Kotti, I. Hachicha, H. Fourati, S. Baklouti (Sfax - TUNISIE)
- Lu.123** Cirrhose biliaire primitive et maladies auto-immunes associées : à propos de 7 cas
W. Ben Ghezala, I. Boukhris, S. Azzabi, A. Hariz, I. Kechaou, E. Cherif, L. Ben Hassine, C. Kooli, Z. Kaouech, N. Khaifallah (Tunis - TUNISIE)

09h45 —> 11h00

POSTERS

Posters

Os métabolique

- Lu.124** Pertinence clinique du bilan biologique dans les ostéoporoses fracturaires
M. Djennane, H. Djoudi (Tizi Ouzou - ALGÉRIE, Douera - ALGÉRIE)
- Lu.125** Fracture atypique du fémur associée à un traitement aux bisphosphonates : effet du téraparatide
JP. Devogelaer, A. Durnez, B. Vande Berg (Woluwe-Saint-Lambert - BELGIQUE)
- Lu.126** Ostéonécrose de la tête fémorale suite à l'usage cosmétique de dermocorticoïdes
R. Felten, L. Messer, P. Moreau, A. Mahé (Colmar)
- Lu.127** Statut vitaminique D des étudiantes en médecine
M. Djennane, H. Djoudi (Tizi Ouzou - ALGÉRIE, Douera - ALGÉRIE)
- Lu.128** Premier cas de périostite liée au traitement par voriconazole chez un patient non immunodéprimé
S. El Mahou, TM. Moafo, D. Roquette, MA. Mignot, G. Morel, X. Deprez (Valenciennes)
- Lu.129** L'ostéomalacie (en dehors de l'insuffisance rénale chronique) : à propos de 24 cas
S. Elaoud, F. Frikha, M. Snoussi, M. Jallouli, R. Bensalah, W. Blatour, C. Damak, H. Loukil, S. Garbaa, Y. Cherif, Z. Bahloul (Sfax - TUNISIE)

- Lu.130** L'ocytocine n'est pas un déterminant de la densité minérale osseuse et du risque de fracture chez l'homme : analyse de la cohorte MINOS
V. Breuil, E. Fontas, R. Chapurlat, P. Panaia-Ferrari, H. Ben Yahia, S. Faure, Y. Allam, L. Euller Ziegler, E.Z. Amri, P. Szulc (Nice, Lyon)
- Lu.131** Prise en charge de la déminéralisation et des fractures sous-lésionnelles chez le blessé médullaire : recommandations à partir d'une étude dans un centre universitaire référent
A. Fouasson-Chailloux, C. Dubois, M. Dauty, F. Gouin, Y. Maugars, B. Perrouin-Verbe (Nantes)
- Lu.132** Quel est l'intérêt de l'évaluation de la morphologie vertébrale par absorptiométrie biphotonique (VFA) pour la prise en charge des patients à l'introduction d'une corticothérapie ? À partir de 80 patients
E. Saule, C. Bonnet, J. Fechtenbaum, A. Tchalla, R. Trèves, P. Bertin, P. Vergne-Salle (Limoges, Paris)
- Lu.133** Forte prévalence des démences parmi les femmes ostéoporotiques
S.A. Amouzougan, L. Lafaie, H. Marotte, E. Constant, P. Collet, B. Pallot Prades, T. Thomas (Saint-Priest-en-Jarez)
- Lu.134** Une fracture du sacrum à 17 ans révélatrice d'une hypophosphatasie
F. Emy, F. Flaisler, J.L. Leroux, C. Gaujoux-Viala (Nîmes)
- Lu.135** Circonstances de découverte et profil clinique des hyperparathyroïdies dans un service de médecine interne : à propos de 34 cas
I. Rachdi, I. Ben Ghorbel, T. Ben Salem, M. Khanfir, A. Hamzaoui, F. Said, M. Lamloum, M.H. Houman (Tunis - TUNISIE)
- Lu.136** Diminution de la masse osseuse mandibulaire par toxine botulique injectée dans les muscles masticateurs
J.D. Kün-Darbois, H. Libouban,, D. Chappard (Angers)
- Lu.137** Évolution du statut osseux chez les patients transplantés hépatiques pour hépatopathies chroniques
S. Butin, I. Griffoul-Espitalier, V. Martailé, M. Marot, F. Lauferon, E. Salame, D. Mulleman, P. Goupille (Tours)
- Lu.138** Le polypeptide insulinothropique dépendant du glucose (GIP) affecte directement la déposition et la maturation de la matrice extracellulaire dans des cultures d'ostéoblastes
G. Mabileau, A. Mieczkowska, D. Chappard (Angers)
- Lu.139** Intérêt clinique et biologique d'un protocole systématique d'évaluation osseuse et de traitement des greffés rénaux
R.M. Javier, C. Kiener, P. Perrin, S. Caillard, B. Moulin (Strasbourg)
- Lu.140** Caractérisation des effets des glucocorticoïdes au squelette axial chez l'homme
E. Leib, R. Winzenrieth (Burlington - USA, Mérignac)
- Lu.141** Prévalence élevée de l'ostéoporose et des fractures chez les patients ayant une vascularite primitive nécrasante
K. Briot, B. Dunogué, A. Régent, P. Cohen, A. Berezne, X. Puéchal, C. Le Jeunne, L. Mouthon, L. Guillevin, C. Roux, B. Terrier (Paris)

09h45 → 11h00

POSTERS

Posters

Polyarthrite rhumatoïde

- Lu.142** Prévalence de la sarcopénie dans une population marocaine souffrant de polyarthrite rhumatoïde
A. Ngeuleu, L. Medrara, A. Mahdi, T. Lakhdar, I. Benslama, S. El Kabbaj, R. Hanane, F. Allali, N. Hajjaj Hassouni (Rabat - MAROC)
- Lu.143** Existe-t-il une relation entre l'activité de la polyarthrite rhumatoïde et le risque de chute ?
A. Ngeuleu, L. Medrara, I. Benslama, A. Mahdi, T. Lakhdar, S. El Kabbaj, R. Hanane, F. Allali, N. Hajjaj Hassouni (Rabat - MAROC)
- Lu.144** Facteurs prédictifs de rechute après l'allègement et l'arrêt du biomédicament dans la polyarthrite rhumatoïde en rémission
S. Desouches, G. Avenel, M. Kozzyreff, A. Bisson-Vaivre, S. Pouplin, A. Daragon, T. Lequerré, O. Vittecoq (Rouen)
- Lu.145** Statut densitométrique des femmes atteintes de polyarthrite rhumatoïde
D. Achell, S. Kourtaa, M. Aiche, N. Hamoumraoui, F. Lekhal, F.Z. Bouzid, H. Djoudi (Alger - ALGÉRIE, Douera - ALGÉRIE)
- Lu.146** Évaluation du profil ostéodensitométrique au cours de la polyarthrite rhumatoïde
S. Rekik, I. Abdelkefi, H. Sahli, E. Cheour, M. Elleuch (Tunis - TUNISIE)

- Lu.147** Prévalence des comorbidités chez les patients atteints d'une polyarthrite rhumatoïde : étude monocentrique
F. Rahal, A. Abdessemed, R. Chetouane, S. Bencheikh, S. Haid, S. Slimani, S. Lefkir, N. Brahimi, A. Ladjouze (Alger - ALGÉRIE, Batna - ALGÉRIE, Ben Aknoun - ALGÉRIE)
- Lu.148** Corrélation entre atteinte pulmonaire de la PR et bilan immunologique
I. Henchiri, K. Baccouche, Z. Alaya, M. Bouzaouache, H. Zeglaoui, D. Amri, S. Belghali, A. Jamel, N. Amara, E. Bouajina (Sousse - TUNISIE)
- Lu.149** Évaluation de l'activité des polyarthrites rhumatoïdes débutantes : DAS28 *versus* doppler énergie
S. Rekik, R. Laroussi, A. Aouadi, H. Sahli, E. Cheour, M. Elleuch (Tunis - TUNISIE)
- Lu.150** Temps infirmier(e) nécessaire pour assurer un suivi standardisé (auto-évaluation et comorbidités) de la polyarthrite rhumatoïde : données à partir de l'étude COMEDRA
M. Mezieres, A. Etcheto, C. Le Bourlout, M. Dieu, M. Soubrier, M. Dougados (Paris, Clermont-Ferrand)
- Lu.151** Ostéoprotégérine et TRAIL (TNF-Related Apoptosis Inducing Ligand) comme facteurs pronostiques dans la PR : résultats dans la cohorte ESPOIR
C. Daïen, R. Audo, L. Papon, C. Lukas, O. Vittecoq, M. Hahne, B. Combe, J. Morel (Montpellier, Rouen)
- Lu.152** Pseudo-ulcère de Mooren : une complication ophtalmologique mal connue et sévère de la polyarthrite rhumatoïde
S. Godot, O. Lidove, J. Bullet, P. Chazerain, K. Le Lay, MP. Manet, JM. Ziza (Paris)
- Lu.153** Identification par spectrométrie de masse d'un set de protéines capable de prédire la réponse à la combinaison abatacept/méthotrexate dans la polyarthrite rhumatoïde après échec du MTX
A. Obry, P. Cosette, T. Lequerré, MA. d'Agostino, M. Le Bars, O. Vittecoq (Rouen, Boulogne-Billancourt, Rueil-Malmaison)
- Lu.154** Évaluation de l'impact d'un programme de dépistage et de prévention systématique des comorbidités dans une population de patients atteints de polyarthrite rhumatoïde
A. Mauchamp, L. Sparsa, M. Ardizzone, M. Zaiter, C. Roos, C. Schmidt, E. Dahan, SP. Khorshidi, B. Bernad, N. Afif (Mulhouse, Sélestat)
- Lu.155** Qualité de vie et retentissement professionnel de la polyarthrite rhumatoïde
A. Mahfoudh, M. Chguirim, S. Kamoun, I. Kacem, L. Bouzgarrou, N. Bergaoui, T. Khalfallah (Monastir - TUNISIE)
- Lu.156** Effet de l'étanercept sur la dysfonction endothéliale associée à la polyarthrite rhumatoïde : étude chez le rat
P. Totosen, K. Maguin Gate, D. Wendling, C. Demougeot (Besançon)
- Lu.157** Profil fonctionnel respiratoire de la polyarthrite rhumatoïde
N. Elamri, K. Baccouche, S. Belghali, I. Henchiri, A. Z., H. Zeglaoui, E. Bouajina (Sousse - TUNISIE)
- Lu.158** Développement des formes sous-cutanées d'anti-TNF α pour le traitement des patients atteints de polyarthrite rhumatoïde modérée à sévère
S. Houdard, VP. Riche, A. Choir, D. Feldman, AM. Fontenoy, JC. Maupetit, C. Pierres, P. Tessier, Y. Maugars (Nantes)
- Lu.159** Comparaison PR avec et sans atteinte respiratoire
K. Baccouche, I. Henchiri, Z. Alaya, N. El Amri, S. Belghali, H. Zeglaoui, N. Amara, A. Jamel, E. Bouajina (Sousse - TUNISIE)
- Lu.160** Profil densitométrique de la polyarthrite rhumatoïde et risque de fracturaire : à propos de 120 cas
A. Mhenni, M. Jguirim, M. Elayeb, L. Mani, G. Moula, S. Zrour, I. Bèjia, M. Touzi, N. Bergaoui (Monastir - TUNISIE)
- Lu.161** Utilité du WHO-HPQ (*World Health Organization-Health Performance Questionnaire*) au cours de la polyarthrite rhumatoïde : à propos de 50 cas
A. Mhenni, M. Jguirim, A. Mahfoud, M. Mahjoub, S. Zrour, M. Younes, I. Bèjia, M. Touzi, N. Bergaoui (Monastir - TUNISIE, Mahdia - TUNISIE)
- Lu.162** Variations du score Qualisex en fonction de l'activité de la polyarthrite rhumatoïde (PR) chez des patients en échec d'un premier anti-TNF traités par une nouvelle biothérapie (cohorte ROC)
A. Perdriger, A. Tavenard, B. Laviolle, L. Gossec, O. Brocq, JM. Berthelot, J. Sibilia, JE. Gottenberg (Rennes, Paris, Monaco - MONACO, Orléans, Strasbourg)
- Lu.163** Influence du statut ménopausique sur les paramètres de la polyarthrite rhumatoïde
W. Hamdi, N. Boughanmi, D. Kaffel, I. Zouch, M. Kchir (Tunis - TUNISIE)
- Lu.164** Comparaison des scores de rémission au cours de la polyarthrite rhumatoïde
A. Fazaa, D. Kaffel, H. Wafa, S. Miladi, K. Maatallah, M. Guedri, I. Zouch, M. Kchir (Tunis - TUNISIE)
- Lu.165** Atteinte rénale au cours de la polyarthrite rhumatoïde
Z. Jbili, K. Nassar, W. Rachidi, S. Janani, O. Mkinsi (Casablanca - MAROC)

- Lu.166** Évolution de la charge virale EBV/CMV/CMV sous tocilizumab chez des patients traités pour une polyarthrite rhumatoïde
C. Mourgues, C. Henquell, M. Soubrier, M. Couderc (Clermont-Ferrand)
- Lu.167** Impact de la biothérapie sur la qualité de vie des patients atteints de PR en termes de réinsertion sociale et professionnelle
T. Guerman (Tunis - TUNISIE)
- Lu.168** Étude de corrélation entre l'indice de masse corporelle et l'atteinte structurale au cours de la polyarthrite rhumatoïde
S. Rekek, A. Aouadi, H. Ajlani, H. Sahli, E. Cheour, M. Elleuch (Tunis - TUNISIE)
- Lu.169** Étude des facteurs de risque des troubles du sommeil au cours de la polyarthrite rhumatoïde
W. Hamdi, I. Cherif, D. Kaffel, I. Zouch, M. Kchir (Tunis - TUNISIE)
- Lu.170** Épaule rhumatoïde à l'échographie : prévalence des atteintes et facteurs associés
I. Elbinoune, B. Amine, M. Wabi, M. Fanata, H. Rkain, S. Aktaou, N. Hajjaj-Hassouni (Rabat - MAROC, Rabat-Salé - MAROC)
- Lu.171** Quel score composite de la définition de la rémission clinique au cours de la polyarthrite rhumatoïde serait le plus corrélé avec le faible niveau d'activité à l'IRM ?
N. Bensaoud, S. Rostom, R. Lahlou, A. Hari, H. Tazi Lachhab, L. Bouhouche, D. Khnaba, F. Sangaré, R. Bahiri, N. Hajjaj-Hassouni (Rabat - MAROC)
- Lu.172** Prédiction de la non-adhérence chez les patients atteints de la polyarthrite rhumatoïde
V. Nadon, D. Choquette, L. Coupal (Montréal - CANADA)
- Lu.173** Efficacité du léflunomide à l'échec du méthotrexate
I. Mahmoud, I. Cherif, O. Saidane, R. Tekaya, H. Sahli, L. Abdelmoula, R. Zouari (Tunis - TUNISIE, Nabeul - TUNISIE)
- Lu.174** Les maladies auto-immunes dans les familles des patients souffrant de PR
S. Diallo, M. Niasse, C. Diouf, M. Mbengue, S. Ndongo, A. Pouye (Dakar - SÉNÉGAL)

09h45 | —> 11h00

POSTERS

Posters

Pathologie musculo-tendino-ligamentaire

- Lu.175** Cartes T2 du muscle : un outil dans l'imagerie diagnostique par RMN des maladies neuromusculaires
JP. Mattei, Y. Lefur, N. Cuge, S. Guis, PJ. Cozzone, M. Bernard, D. Bendahan (Marseille)
- Lu.176** Le syndrome de la coiffe des rotateurs à Bamako (Mali) : aspects épidémiologique, clinique, échographique et thérapeutique
B. Kodio, IS. Pamanta, S. Touré, JS. Kengne Kahouo, IA. Cissé (Bamako - MALI)
- Lu.177** Ruptures tendineuses de la coiffe des rotateurs et contraintes psychosociales au travail
A. Mahfoudh, I. Kacem, S. Kamoun, L. Bouzgarrou, M. Chguirim, T. Khalfallah (Monastir - TUNISIE)
- Lu.178** Tuméfaction de l'épaule révélant une tumeur desmoïde : à propos d'un cas
Y. Omor, B. Dhaene, N. Cavez, S. Alard (Bruxelles - BELGIQUE)
- Lu.179** Le syndrome du canal carpien : étude de 60 cas
S. Rekek, A. Aouadi, H. Sahli, E. Cheour, M. Elleuch (Tunis - TUNISIE)
- Lu.180** Rupture du tendon rotulien : étude de 14 cas
S. Rekek, A. Aouadi, M. Dridi, H. Sahli, E. Cheour, M. Elleuch (Tunis - TUNISIE, Ben Arous - TUNISIE)
- Lu.181** Étude de 27 cas de fibromyalgie en milieu de rhumatologie
R. Alaya, M. Jguirim, A. Mhenni, L. Mani, S. Zrour, I. Bèjja, M. Touzi, N. Bergaoui (Monastir - TUNISIE)
- Lu.182** Déficit musculaire secondaire à une rhabdomyolyse révélant un adénome de Conn : à propos d'une observation
A. Laanani, I. Ben Ghorbel, T. Bensalem, A. Hamzaoui, F. Said, M. Khanfir, M. Lamloum, MH. Houman (Tunis - TUNISIE)
- Lu.183** Pyomyosite au cours d'une dermatomyosite traitée par corticothérapie au long cours : à propos d'un cas
Y. Chérif, M. Jallouli, S. Garbaa, H. Loukil, R. Bensalah, M. Snoussi, F. Frikha, S. Marzouk, Z. Bahloul (Sfax - TUNISIE)
- Lu.184** Syndrome de Morel-Lavallée compliquant un traumatisme de cuisse
J. Foret, C. Geneve, M. Haaser, P. Germain (Le Bouscat)
- Lu.185** Myopathie et rhabdomyolyse comme manifestation inaugurale d'hypothyroïdie primaire
J. Barroso, S. Ferreira, L. Coutinho, PV. Marques, P. Bettencourt (Porto - PORTUGAL)



Programme Scientifique **MARDI**

Télécharger l'application mobile du congrès

SFRhumato



08h15 | —> 09h30

BRILLAT SAVARIN 1

SFR Promoteur de Recherche et Cohortes

SFR Promoteur de Recherche et Cohortes

08:15 COHORTE ESPOIR

État des lieux

B. Combe (Montpellier)

Les projets scientifiques

X. Mariette (Le Kremlin-Bicêtre)

08:35 COHORTE DESIR

Les principales récentes données issues de DESIR

A. Saraux (Brest)

Tout ce que vous devez savoir sur la lecture centralisée des données d'imagerie de DESIR

P. Claudepierre (Créteil)

08:55 COHORTE KHOALA

La cohorte KHOALA en 2014 : collaborations scientifiques

B. Mazières (Toulouse)

09:15 Une nouvelle cohorte de PR récente

C. Gaujoux-Viala, C. Lukas, H. Marotte, G. Mouterde, C. Richez, S. Rist, A. Ruysen-Witrand, C. Salliot (Nîmes, Montpellier, Saint-Étienne, Bordeaux, Orléans, Toulouse)

08h30 | —> 09h30

LÉONARD DE VINCI

Mise au point

fmc

La prothèse douloureuse de hanche

R. Nizard (Paris)

Modérateur : B. Moura (Paris)

Objectifs :

- Connaître l'évolution habituelle dans les suites opératoires de façon à renseigner les patients sur la normalité ou non de la douleur
- Savoir déclencher les examens complémentaires, leur type et le moment de les faire
- Reconnaître les causes articulaires et péri-articulaires les plus fréquentes à l'origine des douleurs après prothèse totale de hanche

08h30 | —> 09h30

GOETHE

Mise au point

fmc

La polyarthrite rhumatoïde qui tousse

B. Crestani, P. Dieudé (Paris)

Modérateur : X. Chevalier (Créteil)

Objectifs :

- Exclure les causes fréquentes de toux (asthme, RGO, pathologie ORL, iatrogénique par ex IEC)
- Rechercher une anomalie pulmonaire : bronchique, interstitielle, pleurale
- L'atteinte pulmonaire détectée est-elle :
 - en rapport avec la PR ?
 - en rapport avec le traitement ?
 - d'origine infectieuse ?

08h30 | —> 09h30

BRILLAT SAVARIN 2

Mise au point

fmc Immunodéficience et auto-immunité

J. Sibilia (Strasbourg)

Modérateur : T. Schaeverbeke (Bordeaux)

Objectifs :

- Quelles sont les situations cliniques évoquant un déficit immunitaire primitif ou acquis compliqué de manifestations auto-immunes ?
- Quelles sont les manifestations auto-immunes qui peuvent révéler un déficit immunitaire ?
- Comment peut-on expliquer des manifestations auto-immunes au cours d'un déficit immunitaire primitif ou acquis ?
- Comment prendre en charge des manifestations auto-immunes au cours d'un déficit immunitaire ? Quels sont les risques ?

08h30 | —> 09h30

BRILLAT SAVARIN 3

Mise au point

fmc L'antalgie du sujet âgé

M. Cadenne (Bordeaux)

Modérateur : A. Bera Louville (Lille)

Objectifs :

- Connaître les particularités de la douleur chez les sujets âgés (physiopathologie, évaluation...)
- Savoir utiliser les antalgiques anti-nociceptifs et anti-neuropathiques en tenant compte des spécificités des sujets âgés (métabolisme, concept de personne âgée fragile, vulnérabilité...) à partir de situations cliniques
- Penser à privilégier les thérapeutiques antalgiques non médicamenteuses et pratiquer l'antalgie multimodale

08h30 | —> 09h30

DARWIN 3

Mise au point

fmc Os, muscles et contraintes

J. Bernard (Toulouse)

Modérateur : P. Guggenbuhl (Rennes)

Objectifs :

- Les capacités d'adaptation aux contraintes de ces deux tissus
- Le décalage dans le temps entre la réponse du muscle et de l'os
- Les conditions de survenue et les difficultés du diagnostic d'une lésion osseuse d'effort
- Les principes de réadaptation à l'effort de l'appareil musculo-squelettique dans les suites d'une période de sédentarité obligée

08h30 | —> 09h30

DARWIN 6

Mise au point

fmc Que doit savoir le rhumatologue sur le psoriasis cutané ?

N. Quiles (Marseille)

Modérateur : A. Constantin (Toulouse)

Objectifs :

- Reconnaître le psoriasis cutané dans ses formes les moins classiques
- Évaluation de la sévérité du psoriasis cutané
- Préciser la prise en charge dermatologique du psoriasis

08h30 | —> 09h30

AMPÈRE 5 & 6

Mise au point

fmc Outils d'évaluation dans les rhumatismes inflammatoires : que retenir en pratique libérale ?

B. Fautrel, E. Senbel (Paris, Marseille)

Modérateur : P. Monod (Castelnaudary)

Objectifs :

- Connaître les outils validés, disponibles et utiles en consultation
- Identifier les outils utiles pour la prise en charge des patients
- Identifier les outils utiles en termes de santé publique

08h30 | —> 09h30

AMPÈRE 1 & 3

Mise au point

fmc Où en est la cryothérapie en rhumatologie ?

X. Guillot (Besançon)

Modérateur : G. Falgarone (Bobigny)

Objectifs :

- Connaître et savoir prescrire les différents types et techniques de cryothérapie
- Pourquoi et comment intégrer la cryothérapie en tant que traitement adjuvant dans les stratégies thérapeutiques en rhumatologie ?
- Savoir évaluer de manière critique les données de la littérature sur la cryothérapie en rhumatologie

08h30 | —> 09h30

APOLLINAIRE 2 & 4

Mise au point

fmc Actualités du myélome pour le rhumatologue

I. Azais (Poitiers)

Modérateur : C. Marcelli (Caen)

Objectifs :

- Identifier les myélomes du sujet âgé nécessitant un traitement antitumoral (diagnostic et rechute)
- Savoir choisir l'imagerie la plus pertinente pour évaluer l'atteinte osseuse du myélome
- Savoir choisir les différents traitements antitumoraux disponibles pour le sujet âgé, en première ligne et à la rechute

08h30 | —> 09h30

AMPÈRE 7 & 8

Atelier

fmc Microcristaux et liquide articulaire

T. Bardin, HK. Ea, J. Ora, P. Richette (Paris)

Objectifs :

- Recherche de microcristaux dans le liquide articulaire : un moyen simple, rapide et peu coûteux de diagnostic des diverses arthropathies microcristallines
- Initiation au maniement du microscope à lumière polarisée

09h45 | —> 11h00

LÉONARD DE VINCI

Symposium satellite

SYMPOSIUM PFIZER

De l'efficacité à l'efficience dans le traitement de la polyarthrite rhumatoïde : une partition à 3 voix ?

Programme p.123

09h45 | —> 11h00

BRILLAT SAVARIN 1

Symposium satellite

SYMPOSIUM AMGEN

Ostéoporose post-ménopausique : du suivi au changement de traitement

Programme p.125

10h00 | —> 11h00

PIERRE ET MARIE CURIE /
POSTERS COMMENTÉS 1

Posters commentés

Posters commentés

Modérateur : H. Lellouche (Herblay)

- 10:00** **PC.31** **Recommandations EULAR 2014 pour le diagnostic de la goutte**
P. Richette, M. Doherty, E. Pascual, F. Becce, H. Jannsens, T. Jansen, C. Mallen, G. Nuki, F. Lioté, F. Perez-Ruiz, J. Pimentao, L. Punzi, A. So, AK. Tausche, T. Uhlig, J. Zavada, W. Zhang, F. Tubach, T. Bardin (Paris, Nottingham - GRANDE-BRETAGNE, Alicante - ESPAGNE, Lausanne - SUISSE, Nijmegen - PAYS-BAS, Keele - GRANDE-BRETAGNE, Edinburgh - GRANDE-BRETAGNE, La Cruze - ESPAGNE, Lisbonne - PORTUGAL, Pavia - ITALIE, Dresde - ALLEMAGNE, Oslo - NORVÈGE, Prague - REPUBLIQUE TCHÈQUE)
- 10:10** **PC.32** **Utilisation de la colchicine dans la crise de goutte - GOSPEL Partie 2 : une pratique quotidienne inadaptée aux recommandations, à l'âge et à la fonction rénale**
T. Pascart, HK. Ea, S. Lanz, S. Lancrenon, P. Guggenbuhl, C. Lambert, JP. Aubert, A. Saraux, F. Lioté (Lille, Paris, Chatou, Bourg-la-Reine, Rennes, Dreux, Brest)
- 10:20** **PC.33** **Utilisation des traitements de fond conventionnels au cours du rhumatisme psoriasique : étude du maintien thérapeutique sur une cohorte de 332 prescriptions**
C. Eloy, AS. Soubrier, S. Cadart, L. Lemeunier, P. Peggy, B. Cortet, RM. Flipo (Lille)
- 10:30** **PC.34** **Efficacité spectaculaire du tocilizumab dans une maladie de Still de l'adulte sévère avec purpura nécrotique diffus, réfractaire à la corticothérapie et à l'anakinra**
J. Hubac, P. Gaudin, M. Chevreau, M. Gilson, R. Juvin, A. Baillet (Grenoble, La Tronche)
- 10:40** **PC.35** **Profil immunologique du syndrome de Gougerot-Sjögren : à propos de 49 cas**
I. Abdelkefi, K. Ben Abdelghani, N. El Amri, S. Jemmali, S. Kassab, S. Chekili, A. Laatar, L. Zakraoui (Tunis - TUNISIE, Sousse - TUNISIE)

10h00 | —> 11h00

PIERRE ET MARIE CURIE /
POSTERS COMMENTÉS 2

Posters commentés

Posters commentés

Modérateur : G. Chalès (Rennes)

- 10:00** **PC.36** **Identification, quantification et caractérisation de l'ADN mitochondrial au cours de la polyarthrite rhumatoïde**
S. Mitrovic, C. Anne, B. Faustin, I. Douchet, L. Khoryati, J. Lavie, C. Contin-Bordes, ME. Truchetet, E. Lazaro, T. Schaefferbeke, P. Blanco, R. Rossignol, P. Duffau, C. Richez (Bordeaux)
- 10:10** **PC.37** **Expression différenciée de marqueurs d'inflammation vasculaire dans l'aorte dans un modèle murin d'arthrite ou d'athérosclérose**
L. Semerano, G. Clavel, E. Assier, D. Lemeiter, MC. Boissier, A. Denys (Bobigny, Paris)
- 10:20** **PC.01** **Les patients avec plus de symptômes de gonarthrose et de coxarthrose ont des taux sériques plus bas d'adiponectine et d'apolipoprotéine A1, deux biomarqueurs protecteurs anti-athérogènes : résultats de la cohorte KHOALA**
J. Sellam, AC. Rat, S. Fellahi, JP. Bastard, L. Bernard, HK. Ea, X. Chevalier, P. Richette, J. Capeau, F. Guillemin, F. Berenbaum (Paris, Vandœuvre-lès-Nancy, Créteil)
- 10:30** **PC.39** **Les marqueurs sanguins du remodelage osseux sont-ils représentatifs du remodelage osseux évalué par histomorphométrie ? Analyse de 370 femmes post-ménopausées ostéoporotiques**
P. Chavassieux, N. Portero-Muzy, JP. Roux, P. Garnero, R. Chapurlat (Lyon, Codolet)
- 10:40** **PC.40** **Atteintes hépatiques chez les patients traités par infliximab : une revue systématique de la littérature**
F. Medina, D. Mulleman, Y. Bacq, P. Goupille, T. Bejan-Angoulvant (Tours, Cnrs Umr 7292)

10h00 | —> 11h00

PIERRE ET MARIE CURIE /
POSTERS COMMENTÉS 3

Posters commentés

Posters commentés

Modérateur : B. Moura (Paris)

- 10:00** Vitamine D et douleurs neuropathiques
PC.41 M. Wahb, W. Rachidi, N. K., J. S., M. O. (Casablanca - MAROC)
- 10:10** Les recommandations issues d'un consensus entre rhumatologues sont mieux appliquées en pratique courante : l'exemple du réseau RHEVER pour le suivi des spondyloarthrites axiales
PC.42 H. Che, A. Etcheto, E. Dernis, H. Nataf, P. Boumier, P. Breuillard, M. Durandin-Truffinet, J. Fechtenbaum, V. Gaud Listrat, B. Giraud, C. Hudry, S. Labatide-Alanore, P. Le Devic, P. Le Goux, A. Lebrun, E. Maheu, B. Moura, M. Nguyen, A. Sacchi, X. Ayrat, A. Blanchais, S. Neveu, M. Dougados, A. Molto (Montpellier, Paris, Le Mans)
- 10:20** L'atteinte de la paroi antérieure dans la spondylarthrite
PC.43 S. Haid (Alger)
- 10:30** Capacité discriminante de l'échographie de l'ongle devant un rhumatisme touchant les doigts : comparaison entre le rhumatisme psoriasique, la polyarthrite rhumatoïde et l'arthrose digitale
PC.44 A A. Arbault, H. Devilliers, A. Cayot, C. Piroth, JF. Maillefert, P. Ornetti (Dijon)
- PC.44 B** L'échographie de l'ongle a-t-elle un intérêt dans le rhumatisme psoriasique ? Analyse descriptive exploratoire de 8 paramètres échographiques et corrélations cliniques
 A. Arbault, H. Devilliers, A. Cayot, C. Piroth, JF. Maillefert, P. Ornetti (Dijon)

11h15 | —> 12h45

LÉONARD DE VINCI

Plénière

Plénière

Modérateurs : B. Moura (Paris), C. Roux (Paris), T. Schaeverbeke (Bordeaux), D. Wendling (Besançon)

- 11:15 P.09** Prédiction du risque de fracture incidente par la microarchitecture osseuse évaluée par HRpQCT chez la femme ménopausée : l'étude OFELY
E. Sornay-Rendu, S. Boutroy, F. Duboeuf, R. Chapurlat (Lyon)
- 11:30 P.10** Risque de récurrence ou de nouveau cancer chez les patients ayant une PR et un antécédent de cancer et traités par rituximab ou abatacept
J.E. Gottenberg, J. Morel, P. Ravaud, T. Bardin, P. Cacoub, A. Cantagrel, B. Combe, A. Constantin, M. Dougados, R.M. Flipo, B. Godeau, E. Hachulla, X. Le Loet, T. Schaeverbeke, J. Sibilia, I. Pane, G. Baron, X. Mariette (Strasbourg, Montpellier, Paris, Toulouse, Lille, Créteil, Rouen, Bordeaux, Le Kremlin-Bicêtre)
- 11:45 P.11 A** Un polymorphisme génétique de CCL11 et son taux sérique sont associés à la survenue de lymphome et à l'activité de la maladie au cours du syndrome de Sjögren primitif
G. Nocturne, O. Fogel, R. Seror, J. Nititham, K.E. Taylor, P. Dieudé, J.J. Dubost, A.L. Fauchais, V. Goeb, E. Hachulla, C. Larroche, V. Le Guern, J. Morel, A. Perdriger, X. Puéchal, S. Rist Bouillon, A. Sarau, D. Sène, O. Vittecoq, L.A. Criswell, C. Miceli Richard, J.E. Gottenberg, X. Mariette (Le Kremlin-Bicêtre, San Francisco - USA, Paris, Clermont-Ferrand, Limoges, Amiens, Lille, Bobigny, Montpellier, Rennes, Orléans, Brest, Rouen, Strasbourg)
- P.11 B** Le taux sérique de CXCL13 est associé à la survenue d'un lymphome, aux biomarqueurs B et à l'activité de la maladie au cours du syndrome de Sjögren primitif (SSp)
G. Nocturne, O. Fogel, R. Seror, P. Dieudé, J.J. Dubost, A.L. Fauchais, V. Goeb, E. Hachulla, C. Larroche, V. Le Guern, J. Morel, A. Perdriger, X. Puéchal, S. Rist Bouillon, V. Devauchelle Pensec, D. Sène, O. Vittecoq, C. Miceli Richard, J.E. Gottenberg, X. Mariette (Le Kremlin-Bicêtre, Paris, Clermont-Ferrand, Limoges, Amiens, Lille, Bobigny, Montpellier, Rennes, Orléans, Brest, Rouen, Strasbourg)
- 12:00 P.12** Identification de différents profils protéomiques de patients atteints de syndrome de Gougerot-Sjögren primitif (cohorte ASSESS)
A. Obry, J. Hardouin, J.E. Gottenberg, O. Boyer, R. Seror, G. Nocturne, A. Sarau, X. Mariette, J. Sibilia, P. Cosette, V. Goeb (Rouen, Strasbourg, Le Kremlin-Bicêtre, Brest, Amiens)
- 12:15** Quoi de neuf - Axe IL-23/Th17 dans la spondyloarthrite : de la physiopathologie aux perspectives thérapeutiques
D. Wendling (Besançon)

13h15 | —> 14h30

BRILLAT SAVARIN 2

Symposium satellite

SYMPOSIUM ABBVIE**Comment aller plus loin dans la prise en charge de mon patient atteint de Spondyloarthrite Axiale ?**

Programme p.127

14h45 | —> 15h45

LÉONARD DE VINCI

Mise au point

fmc PPR et Horton en échec de la corticothérapie : conduite à tenir

C. Masson, A. Saraux (Angers, Brest)

Modérateur : V. Devauchelle Pensec (Brest)

Objectifs :

- Ce qui n'est pas un échec de la corticothérapie
- Ce qui est un échec de la corticothérapie
- Les alternatives médicamenteuses à la corticothérapie

14h45 | —> 15h45

GOETHE

Mise au point

fmc Prise en charge du rachis opéré toujours douloureux

P. Guigui, P. Vergne-Salle (Clichy, Limoges)

Modérateur : A. Bera Louville (Lille)

Objectifs :

- Savoir évaluer un syndrome douloureux post-chirurgie du rachis et reconnaître les étiologies
- Savoir prescrire, en fonction de l'évaluation initiale, les imageries nécessaires
- Savoir orienter la prise en charge thérapeutique médicale et/ou chirurgicale

14h45 | —> 15h45

BRILLAT SAVARIN 1

Mise au point

fmc Les régimes d'exclusion en rhumatologie

G. Chalès, F. Mazé (Rennes)

Modérateur : E. Solau Gervais (Poitiers)

Objectifs :

- Comprendre le rationnel des régimes d'exclusion
- Savoir interpréter les résultats des études cliniques
- Connaître les risques des régimes d'exclusion

14h45 | —> 15h45

BRILLAT SAVARIN 2

Mise au point

fmc Reclassification des antalgiques : du mécanisme d'action à la prescription pratique

M. Cadenne, S. Grosclaude (Bordeaux, Uriage-les-Bains)

Modérateur : S. Perrot (Paris)

Objectifs :

- Discuter le caractère devenu inapproprié des paliers antalgiques de l'OMS en rhumatologie
- Connaître la nouvelle classification des antalgiques
- Utiliser en pratique la nouvelle classification des antalgiques à partir de situations cliniques précises

14h45 | —> 15h45

BRILLAT SAVARIN 3

Mise au point

fmc Anthropologie du corps et de la douleur

D. Le Breton (Strasbourg)

Modérateur : R. Trèves (Limoges)

Objectifs :

- Faire prendre conscience de la singularité de chaque patient dans sa relation à la douleur
- Montrer cependant que son ressenti est lié à une appartenance sociale et culturelle et à un contexte précis
- Montrer l'importance de l'accompagnement, de la relation avec le patient

14h45 → 15h45

DARWIN 3

Mise au point

**Rhumatismes œdémateux du sujet âgé en 2014****M. Soubrier (Clermont-Ferrand)**

Modérateur : JB. Gauvain (Orléans)

Objectifs :

- Connaître les principales étiologies des « rhumatismes œdémateux du sujet âgé »
- Quel bilan pratiquer devant un « rhumatisme œdémateux du sujet âgé » ?
- Quel traitement proposer pour un « rhumatisme œdémateux du sujet âgé » ?

14h45 → 15h45

DARWIN 6

Scientifique

Autres maladies inflammatoires

Modérateurs : V. Goeb (Amiens), G. Hayem (Boulogne-Billancourt), J. Sibilia (Strasbourg)

14:45

L'actualité du sujet*Au début de la session, le coordonnateur de la session nous donnera les éléments scientifiques incontournables de l'année dans ce domaine.*

14:55

O.108

Les symptômes de sécheresse oculaire et buccale induisent fatigue, anxiété, dépression et sont responsables d'une diminution de la qualité de vie, indépendamment du diagnostic de syndrome de Sjögren

M. Milin, D. Cornec, M. Chastaing, V. Griner, S. Berrouiguet, E. Novak, T. Marhadour, A. Saraux, V. Devauchelle Pensec (Brest)

15:05

O.109

Modifications des sous-populations lymphocytaires après belimumab et lien avec la réponse au traitement dans le syndrome de Sjögren primitif (Sjg) : résultats de l'étude BELISS

R. Seror, G. Nocturne, H. Hendel-Chavez, M. Benbija, F. Desmoulin, Y. Taoufik, P. Ravaud, X. Mariette (Le Kremlin-Bicêtre, Paris)

15:15

O.110

Création du *Sjögren's Syndrome Responder Index* (SSRI), un critère d'évaluation composite capable de détecter l'effet d'un traitement par rituximab dans le syndrome de Sjögren primitif

D. Cornec, V. Devauchelle Pensec, X. Mariette, S. Jousse-Joulin, JM. Berthelot, A. Perdriger, X. Puéchal, V. Le Guern, J. Sibilia, JE. Gottenberg, L. Chiche, E. Hachulla, PY. Hatron, V. Goeb, J. Morel, Z. Charles, JJ. Dubost, R. Seror, JO. Pers, P. Meiners, A. Vissink, H. Bootsma, E. Nowak, A. Saraux (Brest, Le Kremlin-Bicêtre, Nantes, Rennes, Paris, Strasbourg, Marseille, Lille, Amiens, Montpellier, Montvilliers, Clermont-Ferrand, Groningue - PAYS-BAS)

15:25

O.111

Amylose AA traitée par tocilizumab : efficacité dans les formes inflammatoires et/ou réfractaires aux anti-TNFα : étude multicentrique rétrospective

A. Courties, G. Grateau, P. Philippe, RM. Flipo, L. Astudillo, B. Aubry-Rozier, I. Fabreguet, W. Fahd, O. Fain, P. Guggenbuhl, T. Papo, E. Hachulla, C. Richez, J. Sibilia, J. Morel, F. Berenbaum, J. Sellam (Paris, Lille, Toulouse, Lausanne - SUISSE, Rabat - MAROC, Bondy, Rennes, Bordeaux, Strasbourg, Montpellier)

15:35

O.112

Traitement par anti-aromatases et auto-immunité

M. Laroche, M. Seniow, F. Fortenfant, H. Roché, D. Nigon, A. Cantagrel (Toulouse)

14h45 | —> 15h45

AMPÈRE 5 & 6

Scientifique

Spondyloarthrites

Modérateurs : M. Breban (Boulogne-Billancourt), P. Claudepierre (Créteil), T. Pham (Marseille), D. Wendling (Besançon)

- 14:45**
O.113 Une analyse transcriptomique multivariée des cellules dendritiques dérivées de monocytes discrimine les effets de la maladie et de HLA-B27 dans la spondyloarthrite
E. Chaplais, A. Talpin, F. Costantino, C. Desjardin, N. Bonilla, A. Leboime, R. Said-Nahal, F. Letourneur, S. Jacques, G. Chiochia, M. Breban, H.J. Garchon (Montigny-le-Bretonneux, Paris, Boulogne-Billancourt)
- 14:55**
O.114 L'étude du microbiote intestinal met en évidence des variations corrélées à la pathologie, à son activité et à certains traitements dans la spondylarthrite (SpA) et la polyarthrite rhumatoïde (PR)
J. Tap, J. Abou-Ghantous, A. Leboime, R. Said-Nahal, P. Langella, H.J. Garchon, G. Chiochia, J.P. Furet, M. Breban (Jouy-en-Josas, Boulogne-Billancourt, Montigny-le-Bretonneux, Guyancourt)
- 15:05**
O.115 Activité Sirtuin-1 des cellules mononuclées circulantes au cours de la spondyloarthrite
D. Wendling, E. Delattre, W. Abbas, X. Guillot, M. Godfrin-Valnet, KA. Khan, É. Toussiro, L. Baud, C. Prati, G. Herbein (Besançon)
- 15:15**
O.116 Rôle de l'arginase dans un modèle cellulaire d'ossification endochondrale et dans la néoformation osseuse post-inflammatoire d'un modèle murin d'arthrite
C. Prati, F. Cailotto, K. Heritage, D. Wendling, R. Lories (Besançon, Louvain - BELGIQUE)
- 15:25**
O.117 Rôle de Wnt5a dans l'ossification ectopique des enthèses arthritiques
C. Bougault, A. Briolay, F. Blanchard, P. Pilet, S. Delplace, J. Guicheux, R. Buchet, D. Magne (Villeurbanne, Nantes, Boulogne-sur-Mer)
- 15:35**
O.118 Un traitement à faible dose d'IL-2 n'a pas d'effet sur le développement de la spondyloarthrite (SpA) dans un modèle expérimental chez le rat
L. Araujo-Krause, Q. Jouhault, I. Fert, I. Bouiller, G. Chiochia, C. Leboutteiller, M. Breban (Montigny-le-Bretonneux, Toulouse)

14h45 | —> 15h45

AMPÈRE 1 & 3

Scientifique

Os métabolique

Modérateurs : K. Briot (Paris), R. Chapurlat (Lyon), MH. Lafage-Proust (Saint-Étienne)

- 14:45**
O.119 Le devenir de la prescription des traitements de l'ostéoporose après une consultation hospitalière et spécialisée
B. Bouvard, A. Demeilliers, A. Cadinot, E. Hoppe, JM. Piot, R. Lévassieur, E. Legrand (Angers)
- 14:55**
O.120 La diminution de la prescription des traitements anti-ostéoporotiques n'a pas d'impact sur l'incidence des fractures de hanche en France
K. Briot, M. Maravic, C. Roux (Paris)
- 15:05**
O.121 Les fractures vertébrales thoraciques ont plus d'impact sur les courbures rachidiennes et pelviennes que les fractures vertébrales lombaires
J. Fechtenbaum, K. Briot, A. Etcheto, S. Kolta, A. Feydy, C. Roux (Paris)
- 15:15**
O.122 Évolution densitométrique chez les patients greffés rénaux
N. Segaud, I. Legroux-Gerot, C. Noel, M. Hazzan, B. Cortet (Lille)
- 15:25**
O.123 La microarchitecture trabéculaire est altérée si la résorption osseuse est élevée avant la ménopause et le demeure après la ménopause : l'étude OFELY
E. Sornay-Rendu, P. Szulc, S. Boutroy, O. Borel, R. Chapurlat (Lyon)
- 15:35**
O.124 Les patients aux antécédents de cardiopathie ischémique ont une densité minérale osseuse corticale volumétrique plus basse et des anomalies de la microarchitecture osseuse corticale au radius distal
J. Paccou, M. Edwards, K. Ward, K. Jameson, C. Moss, N. Harvey, E. Dennison, C. Cooper (Southampton - GRANDE-BRETAGNE, Cambridge - GRANDE-BRETAGNE)

14h45 | —> 15h45

APOLLINAIRE 2 & 4

Atelier

fmc 10 ans d'échographie en rhumatologie inflammatoire

MA. d'Agostino (Boulogne-Billancourt)

Modérateur : S. Jousse Joulin (Brest)

Objectifs :

- Connaître les indications de l'échographie en rhumatologie en pratique quotidienne
- Identifier les limites par rapport à d'autres techniques d'imagerie
- Faire le point sur les applications futures

14h45 | —> 15h45

AMPÈRE 7 & 8

Atelier

fmc Microcristaux et liquide articulaire

T. Bardin, HK. Ea, A. Molto, S. Ottaviani, P. Richette (Paris)

Objectifs :

- Recherche de microcristaux dans le liquide articulaire : un moyen simple, rapide et peu coûteux de diagnostic des diverses arthropathies microcristallines
- Initiation au maniement du microscope à lumière polarisée

16h00 | —> 17h00

LÉONARD DE VINCI

Mise au point

fmc Les anti-inflammatoires au long cours

F. Berenbaum (Paris)

Modérateur : B. Bannwarth (Bordeaux)

Objectifs :

- Savoir évaluer le bénéfice/risque des AINS en fonction de la présence ou non de comorbidités
- Savoir prescrire un AINS en fonction des antécédents digestifs
- Savoir choisir l'AINS en fonction des antécédents cardiovasculaires

16h00 | —> 17h00

GOETHE

Mise au point

fmc Activité physique ou rééducation dans la gonarthrose

F. Rannou (Paris)

Modérateur : Y. Henrotin (Liège)

Objectifs :

- Faire la différence entre activité physique, travail analytique, exercices, rééducation et kinésithérapie : exercice de sémantique
- Contenu du traitement non pharmacologique spécifique de la gonarthrose
- Le traitement non pharmacologique non spécifique de l'arthrose quelle que soit l'articulation symptomatique

16h00 | —> 17h00

BRILLAT SAVARIN 1

Mise au point

fmc Douleur musculaire iatrogène

S. Guis (Marseille)

Modérateur : A. Meyer (Strasbourg)

Objectifs :

- Identifier chez un patient myalgique si ses myalgies sont dues à un de ses traitements ou à une de ses habitudes de vie
- Dresser la liste des principales causes iatrogènes de myalgies
- Au terme de l'activité, identifier la conduite à tenir, pratique à adopter devant des myalgies d'origine iatrogènes

16h00 | —> 17h00

BRILLAT SAVARIN 2

Mise au point

fmc Infiltrations extra-articulaires et non rachidiennes

H. Bard, Y. Maugars (Paris, Nantes)

Modérateur : P. Gaudin (Grenoble)

Objectifs :

- Connaître les principales indications des infiltrations extra-articulaires en fonction de l'EBM et des pratiques cliniques faisant l'objet d'un consensus d'experts
- Savoir quels produits privilégier dans ce type d'infiltration et l'intérêt éventuel d'un test anesthésique associé
- Savoir quel type de guidage éventuel peut apporter ou non un avantage en termes d'efficacité et de tolérance

16h00 | —> 17h00

BRILLAT SAVARIN 3

Mise au point

fmc L'observance et l'auto-médication en rhumatologie

C. Beauvais (Paris)

Modérateur : L. Grange (Grenoble)

Objectifs :

- Connaître les données principales sur l'observance thérapeutique et l'automédication
- Connaître les déterminants de l'observance et leurs conséquences pratiques
- Connaître les moyens de détecter les patients non observants et la conduite à tenir

16h00 | —> 17h00

DARWIN 3

Mise au point

fmc Le rôle du rhumatologue dans la prévention des chutes chez le sujet âgé

R. Ghozlan (Paris)

Modérateur : DA. Michaloux (Aubervilliers)

Objectifs :

- Le premier objectif est d'analyser la présentation du sujet, sa façon de marcher, de prendre connaissance de ses antécédents médicaux et chirurgicaux et de ses différents traitements. Le rhumatologue de par sa formation, doit avoir une approche transversale
- Il est important d'écouter scrupuleusement l'histoire de ses symptômes, de pratiquer un examen clinique complet en ne se préoccupant pas uniquement du motif rhumatologique, de sa consultation. L'examen doit être certes rhumatologique au sens large du terme (avec recherche d'une ostéoporose fracturaire et d'une sarcopénie) mais éventuellement neurologique, cardiovasculaire voire vestibulaire
- Il est important de s'assurer que l'on a les réponses aux questions posées en n'hésitant pas à s'aider de l'avis d'un neurologue ou d'un ORL spécialiste des problèmes vestibulaires. A partir de là, on aura recensé les facteurs de risque de chutes et l'on pourra proposer des recommandations, un traitement et une prise en charge parfois pluridisciplinaire

16h00 | —> 17h00

AMPÈRE 5 & 6

Scientifique

Infections ostéo-articulaires

Modérateurs : M. Laroche (Toulouse), E. Legrand (Angers)

- 16:00** L'actualité du sujet
Au début de la session, le coordonnateur de la session nous donnera les éléments scientifiques incontournables de l'année dans ce domaine.
- 16:10** Intérêt de la réalisation systématique de la sérologie de Lyme dans les arthrites débutantes : données de la cohorte ESPOIR
O.125
D. Guellec, V. Narbonne, D. Cornec, T. Marhadour, M. Dougados, JP. Daures, S. Jousse-Joulin, V. Devauchelle Pensec, A. Saraux (Brest, Paris, Montpellier)
- 16:20** Morbi-mortalité en cas d'arthrite septique sur articulation native : à propos de 109 patients sur une période de 3 ans
O.126
J. Ferrand, Y. El Samad, B. Brunschweiler, F. Grados, N. Dehamchia - Rehailla, A. Séjourné, JL. Schmit, A. Gabrion, P. Fardellone, J. Paccou (Amiens, Southampton)
- 16:30** Intérêt d'une deuxième ponction biopsie vertébrale dans la spondylodiscite primitive à hémocultures négatives et première ponction biopsie discovertébrale stérile : à partir d'une cohorte de 66 patients
O.127
W. Terreaux, L. Job, M. Fauconier, I. Lambrecht, JH. Salmon, JP. Eschard (Reims)
- 16:40** Profil des borrélioses de Lyme en rhumatologie à Colmar
O.128
A. Mallick, P. Moreau, L. Messer (Colmar)

16h00 | —> 17h00

AMPÈRE 1 & 3

Scientifique

Pathologie rachidienne

Modérateurs : S. Genevay (Genève - SUISSE), M. Marty (Créteil), S. Rozenberg (Paris)

- 16:00** L'actualité du sujet
Au début de la session, le coordonnateur de la session nous donnera les éléments scientifiques incontournables de l'année dans ce domaine.
- 16:10** Développement et validation d'un questionnaire identifiant différentes stratégies comportementales chez les patients lombalgiques
O.129
F. Bailly, V. Foltz, S. Rozenberg, L. Gossec, B. Fautrel (Paris)
- 16:20** Utilité du repérage échographique dans les cas présumés difficiles d'infiltrations épidurales : étude prospective, randomisée, contrôlée
O.130
C. Darrieutort-Laffite, G. Bart, L. Planche, J. Glémarec, Y. Maugars, B. Le Goff (Nantes)
- 16:30** Propriétés métrologiques du *Dallas Pain Questionnaire*
O.131
M. Marty, S. Genevay, D. Courvoisier, V. Foltz, G. Mahieu, C. Demoulin, A. Gierasimowicz-Fontana, M. Norberg, P. de Goumens, C. Cedraschi, S. Rozenberg (Créteil, Valenciennes, Genève - SUISSE, Paris, Dinant - BELGIQUE, Liège - BELGIQUE, Bruxelles - BELGIQUE, Lausanne - SUISSE)
- 16:40** Recommandations de bonne pratique pour l'examen médical de pré-reprise chez les travailleurs lombalgiques
O.132
A. Petit, S. Rozenberg, JB. Fassier, S. Rousseau, P. Mairiaux, Y. Roquelaure (Angers, Paris, Lyon, Villemandeur, Liège - BELGIQUE, Nantes)
- 16:50** Étude observationnelle prospective sur les effets secondaires infectieux et neurologiques des infiltrations épidurales de septembre 2009 à août 2014 (3877 épidurales)
O.133
P. Mole, C. Augareils, I. Ludot, B. Rouhier (Toulouse)

16h00 —> 17h00

AMPÈRE 7 & 8

Atelier

fmc Microcristaux et liquide articulaire

T. Bardin, HK. Ea, P. Richette (Paris)

Objectifs :

- Recherche de microcristaux dans le liquide articulaire : un moyen simple, rapide et peu coûteux de diagnostic des diverses arthropathies microcristallines
- Initiation au maniement du microscope à lumière polarisée

Autres maladies inflammatoires

- Ma.01** Évaluation clinique du lupus masculin : à propos de 6 observations
S. Rekek, A. Aouadi, H. Sahli, E. Cheour, M. Elleuch (Tunis - TUNISIE)
- Ma.02** Profil clinique et étiologique de la thrombose veineuse superficielle dans un service de médecine interne
S. Hamrouni, I. Kechaou, E. Cherif, Z. Kaouech, I. Boukhris, S. Azzabi, A. Hariz, C. Kooli, L. Ben Hassine, N. Khalfallah (Tunis - TUNISIE)
- Ma.03** Maladies auto-immunes et cancer : à propos de 18 cas
F. Aboudib, K. Echchilali, M. Moudatir, FZ. Alaoui, H. Elkabli (Casablanca - MAROC)
- Ma.04** Profil étiologique des uvéites dans un service de médecine interne : à propos de 1226 cas
F. Aboudib, EH. Sanaa, A. Allaoui, W. Bouissar, K. Echchilali, M. Moudatir, FZ. Alaoui, H. Elkabli (Casablanca - MAROC)
- Ma.05** Causes exceptionnelles de sacro-iliite : les connectivites
S. Rekek, A. Aouadi, H. Sahli, E. Cheour, M. Elleuch (Tunis - TUNISIE)
- Ma.06** Atteinte cardiaque et vasculaire pulmonaire au cours de la sclérodermie systémique : à propos de 40 cas
I. Ben Ghorbel, N. Belfeki, I. Dridi, T. Ben Salem, A. Hamzaoui, M. Khanfir, F. Saïd, M. Lamloum, MH. Houman (Tunis - TUNISIE)
- Ma.07** Apport de l'échographie des glandes parotides dans le syndrome de Sjögren
I. Sehbanî, K. Nassar, W. Rachidi, S. Janani, O. Mkinsi, A. Elgharbi (Casablanca - MAROC)
- Ma.08** Atteinte de la paroi thoracique antérieure : quelles étiologies ?
Z. Alaya, M. Bouzaouache, K. Baccouche, H. Zaghouni, H. Zeglaoui, I. Henchiri, S. Belghali, A. Jamel, N. Amara, I. Ben Smida, N. Bagané, C. Kraïem, E. Bouajina (Sousse - TUNISIE)
- Ma.09** Phénotype clinique, génétique et immunologique d'une famille de TRAPS
G. Dingulu, A. Delwail, E. Solau Gervais (Poitiers)
- Ma.10** Syndrome de Budd-Chiari et maladies de système : à propos de 14 cas
A. Allaoui, W. Bouissar, K. Echchilali, M. Moudatir, FZ. Alaoui, H. Elkabli (Casablanca - MAROC)
- Ma.11** Manifestations rhumatologiques de la maladie de Behçet : étude d'une série tunisienne de 27 cas
N. Elamri, A. Z., K. Baccouche, H. Zaghouni, H. Zeglaoui, I. Henchiri, S. Belghali, A. Jamel, N. Amara, I. Ben Smida, N. Bagané, C. Kraïem, E. Bouajina (Sousse - TUNISIE)
- Ma.12** Maladie de Behçet : à propos de 27 cas
N. Elamri, A. Z., K. Baccouche, H. Zaghouni, H. Zeglaoui, S. Belghali, A. Jamel, N. Amara, N. Bagané, I. Ben Smida, C. Kraïem, E. Bouajina (Sousse - TUNISIE)
- Ma.13** Profil étiologique de l'hyperferritinémie dans un service de médecine interne
M. Khedher, I. Kechaou, E. Cherif, I. Boukhris, A. Hriz, C. Kooli, S. Azzabi, Z. Kaouech, L. Ben Hassine, N. Khalfallah (Tunis - TUNISIE)
- Ma.14** Pyomyosite bifocale : une rare complication du diabète
M. Khedher, I. Kechaou, E. Cherif, S. Azzabi, I. Boukhris, Z. Kaouech, A. Hriz, C. Kooli, L. Ben Hassine, N. Khalfallah (Tunis - TUNISIE)
- Ma.15** Syndrome auto-immun multiple : à propos de 11 cas
Z. Jbili, K. Nassar, W. Rachidi, S. Janani, O. Mkinsi (Casablanca - MAROC)
- Ma.16** Profil épidémiologique, clinique, paraclinique et évolutif d'une série monocentrique de maladie de Takayasu : à propos de 39 cas
I. Ben Ghorbel, I. Rachdi, N. Belfeki, T. Ben Salem, M. Khanfir, A. Hamzaoui, F. Saïd, M. Lamloum, MH. Houman (Tunis - TUNISIE)
- Ma.17** Statut de la vitamine D chez des patientes suivies pour une parodontite chronique
T. Lakhdar, H. Rkain, A. Ibrahimî, F. Znat, S. Assimi, F. Allali, R. Eljaoudi, O. Ennibi, N. Hajjaj-Hassouni (Rabat-Salé - MAROC, Rabat - MAROC)

- Ma.18** La cholécystite alithiasique lupique : à propos de 3 cas
I. Ben Ghorbel, I. Rachdi, T. Ben Salem, M. Khanfir, A. Hamzaoui, F. Said, M. Lamloum, MH. Houman (Tunis - TUNISIE)
- Ma.19** Une tuberculose ganglionnaire révélant une maladie de Behçet
I. Rachdi, Z. Aydi, L. Baili, F. Daoud, B. Ben Dhaou, S. Kochbati, F. Boussema (Tunis - TUNISIE)
- Ma.20** L'atteinte pulmonaire au cours du lupus érythémateux systémique
I. Sehbani, K. Nassar, W. Rachidi, S. Janani, O. Mkinsi (Casablanca - MAROC)
- Ma.21** Maladie coeliaque au cours d'un déficit immunitaire commun variable
L. Baili, I. Rachdi, F. Daoud, S. Kochbati, Z. Aydi, B. Ben Dhaou, F. Boussema (Tunis - TUNISIE)
- Ma.22** Profil clinique et étiologique des thromboses veineuses cérébrales dans un service de médecine interne
M. Hamdi, I. Kechaou, E. Cherif, I. Boukhris, Z. Kaouech, S. Azzabi, A. Hriz, C. Kooli, L. Ben Hassine, N. Khalfallah (Tunis - TUNISIE)
- Ma.23** Maladie de Still de l'adulte : caractérisation épidémiologique et clinique
C. Furtado, S. Fernandes, S. Capela, J. Polido-Pereira, E. Vieira-Sousa, M.J. Saavedra, J.C. Romeu, M. Bexiga, C. Miranda-Rosa, J.A. Pereira Da Silva (Lisboa - PORTUGAL)
- Ma.24** Anticorps anti-SRP révélant une myopathie nécrosante auto-immune chez une patiente sclérodermique
W. Garbouj, R. Amri, F. Bendahmen, H. Sahli (Nabeul - TUNISIE)
- Ma.25** Sclérodermie systémique : à propos de 77 cas
Y. Chérif, R. Bensalah, F. Frikha, M. Jallouli, M. Snoussi, C. Dammak, S. Garbaa, S. Elaoud, H. Loukil, F. Trabelsi, S. Marzouk, Z. Bahloul (Sfax - TUNISIE)
- Ma.26** Profil évolutif et diagnostic étiologique des monoarthrites
G. Moula, M. Jguirim, A. Mhenni, M. Elayeb, L. Mani, S. Zrour, I. Bèjia, M. Touzi, N. Bergaoui (Monastir - TUNISIE)
- Ma.27** Les ulcères digitaux de la sclérodermie : quelle place pour les inhibiteurs de la phosphodiesterase, sildénafil (ViagraR) ? À propos d'un cas
OEF. Deba (Oran - ALGÉRIE)
- Ma.28** Signification de la morphée en plaque au cours du syndrome de Shulman
N. Litaïem, A. Khaled, M. Jones, M. Slouma, S. Rammeh, R. Zermani, F. Zeglaoui, B. Fazaa (Tunis - TUNISIE)
- Ma.29** Érythème en placard révélant un syndrome des anti-synthétases
I. Houmani, A. Abdessemed, F. Rahal, R. Chetouane, S. Haid, N. Khaldoun, S. Lefkir, N. Brahim, A. Ladjouze (Alger - ALGÉRIE, Ben Aknoun - ALGÉRIE)
- Ma.30** Atteinte ostéo-articulaire au cours de la sclérodermie systémique : à propos de 30 cas
S. Chatti, W. Chebbi, A. Jebali, M. Jguirim, MH. Sfar, N. Bergaoui (Mahdia - TUNISIE, Monastir - TUNISIE)
- Ma.31** Dermatomyosite *sine dermatitis*
I. Gharsallah, MA. Souissi, F. Ajili, S. Jemmali, L. Metoui, N. Boussetta, B. Louzir, N. Ben Abdelhafidh, S. Othmani (Tunis - TUNISIE)
- Ma.32** Intérêt de la biothérapie dans la sclérodermie systémique
Z. Alaya, M. Bouzaouache, K. Baccouche, I. Henchiri, S. Belghali, H. Zeglaoui, I. Ben Smida, A. Jamel, N. Amara, E. Bouajina (Sousse - TUNISIE)
- Ma.33** Behçet juvénile avec atteinte oculaire : à propos de 11 cas
R. El Ghazali, F. Arif, K. Echchilali, W. Bouissar, M. Moudatir, FZ. Alaoui, H. Elkabli (Casablanca - MAROC)
- Ma.34** Maladie de Still de l'adulte : à propos de 5 cas
Y. Ben Sassi (Tunis - TUNISIE)
- Ma.35** Vascularite systémique à ANCA suite à la prise de benzythiouracile : un nouveau cas
L. Baili, I. Rachdi, F. Daoud, S. Kochbati, Z. Aydi, B. Ben Dhaou, F. Boussema (Tunis - TUNISIE)
- Ma.36** Uvéites et rhumatismes : étude d'une série de 18 cas
Z. Alaya, A. Noura, K. Baccouche, D. Amri, W. Belhaj Salah, M. Bouzaouache, H. Zeglaoui, S. Belghali, A. Jamel, N. Amara, I. Ben Smida, E. Bouajina (Sousse - TUNISIE)

- Ma.37** L'uvéite tuberculeuse : à propos de 10 cas
L. Bailli, I. Rachdi, Z. Aydi, S. Kochbati, F. Daoud, B. Ben Dhaou, F. Boussema (Tunis - TUNISIE)
- Ma.38** Polyarthrite, uvéite et parotidite : penser au syndrome de Heerfordt !
S. Rekik, A. Aouadi, H. Ajlani, H. Sahli, E. Cheour, M. Elleuch (Tunis - TUNISIE)
- Ma.39** Profil épidémiologique, clinique et étiologique de l'érythème noueux : à propos de 102 cas
I. Rachdi, F. Said, A. Hamzaoui, I. Ben Ghorbel, M. Lamloum, T. Ben Salem, M. Khanfir, MH. Houman (Tunis - TUNISIE)
- Ma.40** Maladie de Behçet révélée par des varices du tronc
A. Tekaya, M. Hammamia, H. Sahli, O. Saidane, R. Tekaya, L. Abdelmoula, R. Zouari, I. Mahmoud (Tunis - TUNISIE, Nabeul - TUNISIE)
- Ma.41** Traitement endovasculaire d'un anévrisme de l'aorte abdominale secondaire à la maladie de Behçet
M. Hammamia, A. Tekaya, K. Kaoual, I. Mahmoud, M. Mrad, N. Elleuch, A. Khayati (Tunis - TUNISIE)
- Ma.42** Les granulomatoses hépatiques : à propos de 14 cas
I. Rachdi, L. Bailli, F. Daoud, S. Kochbati, Z. Aydi, B. Ben Dhaou, F. Boussema (Tunis - TUNISIE)

09h45 | —> 11h00

POSTERS

Posters

Infections ostéo-articulaires

- Ma.43** Fréquence hospitalière et étiologie des arthrites virales en consultation hospitalière à Cotonou
Z. Zomaheto, KA. Agbodande, R. Kpoussou, M. Gounongbé, M. Avimadje (Cotonou - BÉNIN)
- Ma.44** Tuberculose ostéo-articulaire quand l'atteinte est trompeuse, agressive ou de localisation atypique
M. Beggat (Alger - ALGÉRIE)
- Ma.45** Localisations inhabituelles de la tuberculose ostéo-articulaire : à propos de 19 cas observés au CHU de Cocody à Abidjan
M. Diomandé, TE. Mégné, E. Eti, NZ. Kouakou (Abidjan - CÔTE D'IVOIRE)
- Ma.46** La tuberculose vertébrale : une forme atypique
S. Mostefai (Alger - ALGÉRIE)
- Ma.47** Une tuberculose de localisation ténosynoviale et cutanée chez une patiente lupique
I. Rachdi, I. Ben Ghorbel, T. Ben Salem, M. Khanfir, A. Hamzaoui, F. Said, M. Lamloum, MH. Houman (Tunis - TUNISIE)
- Ma.48** Hydatidose osseuse : latence clinique et problème thérapeutique : à propos de 2 cas
S. Kourtaa (Alger - ALGÉRIE)
- Ma.49** Image lytique digitale chez une patiente opérée pour carcinome mammaire : quel est votre diagnostic ?
H. Sahli, MA. Sbai, R. Amri, K. Bouzaidi, W. Garbouj, F. Bendahmen, H. Harran, S. Azzebi, I. Benahmed, R. Jazi, R. Tekaya (Nabeul - TUNISIE, Tunis - TUNISIE)
- Ma.50** Spondylodiscite à *Mycobacterium bovis* BCG survenant 12 mois après une BCG-thérapie intravésicale
M. Yahia, F. Kemiche, K. Kechabtia, P. Martres, C. Dauzac, I. Cerf-Payrastra, E. Pertuiset (Pontoise, Clichy)
- Ma.51** Ténosynovite à phaeohyphomycète chez un patient PR sous méthotrexate : un cas et revue de la littérature
S. Truffaut, P. Leroy, C. Glanowski, L. Biale, I. Imbert, D. Lechevalier, F. Banal (Saint-Mandé)
- Ma.52** Première description de spondylodiscite à *Rhizobium radiobacter* : un germe tellurique adepte des voies veineuses centrales
T. Pascart, V. Ducoulombier, C. Haffner, H. Luraschi, M. Vandecandelaere, E. Dehecq, JF. Budzik, E. Houvenagel (Lomme)
- Ma.53** Spondylodiscites infectieuses : à propos de 25 cas
S. Boussaïd, S. Kochbati, F. Essafi, L. Bailli, Z. Aydi, F. Daoud, DB. Ben, F. Boussema (Tunis - TUNISIE)
- Ma.54** Évolution d'une paraplégie pottique sous traitement médical
M. Slouma, H. Sahli, A. Fazaa, S. Rekik, E. Cheour, M. Elleuch (Tunis - TUNISIE)
- Ma.55** Forme pseudotumorale de la tuberculose ostéo-articulaire multifocale
R. Belkacemi (Alger - ALGÉRIE)

- Ma.56** Bursite interépineuse infectieuse
E. Bauer (Nancy)
- Ma.57** Symphysite destructrice en *post-partum* : à propos d'un cas
I. Henchiri, S. Belghali, Z. Alaya, N. El Amri, K. Baccouche, K. Fathallah, A. Zaoui, H. Zeglaoui, E. Bouajina (Sousse - TUNISIE, Hammam Sousse - TUNISIE)
- Ma.58** Infection axiale à *Propionibacterium acnes* simulant une spondyloarthrite : à propos de 2 cas
P. Coquerelle, N. Cleenewerck, D. Descamps (Béthune)
- Ma.59** Arthrite suppurée interapophysaire postérieure : à propos de 3 cas
C. Huynh, M. Fauconier, H. Oget-Delaplace, I. Lambrecht, JH. Salmon, JP. Eschard (Reims)
- Ma.60** La tuberculose ostéo-articulaire est-elle de retour ?
N. Boudersa-Meghraoui (Constantine - ALGÉRIE)
- Ma.61** Les spondylodiscites infectieuses multifocales : quels germes et quel pronostic ?
Z. Alaya, D. Amri, K. Baccouche, M. Bouzaouache, H. Zaghouni, H. Zeglaoui, I. Henchiri, S. Belghali, A. Jamel, N. Amara, I. Ben Smida, E. Bouajina (Sousse - TUNISIE)
- Ma.62** Tuberculose ostéo-articulaire : étude d'une série de 37 cas
Z. Alaya, D. Amri, K. Baccouche, M. Bouzaouache, H. Zaghouni, H. Zeglaoui, I. Henchiri, S. Belghali, A. Jamel, N. Amara, N. Bagané, E. Bouajina (Sousse - TUNISIE)
- Ma.63** Rentabilité de la PBDV dans le diagnostic de la spondylodiscite infectieuse
R. Tekaya, R. Dhahri, I. Nakkach, O. Saidane, L. Abdelmoula, R. Zouari, H. Sahli (Tunis - TUNISIE, Nabeul - TUNISIE)
- Ma.64** Ostéite associée au diabète sucré chez le sujet noir africain : à propos de 9 cas à Bamako
B. Kodio, IS. Pamanta, S. Touré, AF. Zafack, IA. Cissé (Bamako - MALI)
- Ma.65** Hydatidose sacrée : à propos d'une nouvelle observation
I. Cherif, D. Kaffel, I. Zouch, W. Hamdi, M. Kchir (Tunis - TUNISIE)
- Ma.66** Apport diagnostique du scanner rachidien dans la spondylodiscite infectieuse
R. Tekaya, R. Dhahri, I. Nakkach, H. Sahli, O. Saidane, L. Abdelmoula, R. Zouari, I. Mahmoud (Tunis - TUNISIE, Nabeul - TUNISIE)
- Ma.67** Fasciite nécrosante chez une patiente PR sous tocilizumab : un cas et revue de la littérature
F. Banal, L. Biale, M. Quenellec, C. Glanowski, I. Imbert, D. Lechevalier (Saint-Mandé)
- Ma.68** Ostéomyélite mandibulaire révélant une ostéopétrose
I. Gharsallah, MA. Souissi, L. Metoui, S. Jemmali, F. Ajili, N. Boussetta, B. Louzir, N. Ben Abdelhafidh, S. Othmani (Tunis - TUNISIE)
- Ma.69** Spondylodiscite tuberculeuse : à propos de 21 observations
N. Hanouchine, M. Djennane (Tizi Ouzou - ALGÉRIE)
- Ma.70** Spondylodiscite brucellienne : aspects cliniques et thérapeutiques
Z. Alaya, A. Noura, K. Baccouche, D. Amri, H. Zaghouni, M. Bouzaouache, H. Zeglaoui, S. Belghali, A. Jamel, N. Amara, I. Ben Smida, E. Bouajina (Sousse - TUNISIE)
- Ma.71** Staphylococcémie subaiguë traînante : à propos d'un cas
S. Jemmali (Tunis - TUNISIE)
- Ma.72** Tuberculose osseuse multifocale : à propos d'un cas
S. Marzouk (Sfax - TUNISIE)
- Ma.73** Pathologies infectieuses et maladies systémiques : étude de 34 cas
S. Diallo, M. Niasse, C. Diouf, M. Mbengue, S. Ndongo, A. Pouye (Dakar - SÉNÉGAL)

Os métabolique

- Ma.74** Localisations rares de fractures atypiques après un traitement prolongé par bisphosphonates : col de la fibula et extrémité inférieure du tibia
A. Margottin, R. Mahieu, E. Demis, G. Direz (Angers, Le Mans)
- Ma.75** L'hyperparathyroïdie a-t-elle changé de visage au fil des années ?
M. Kotti, R. Akrouf, M. Ezzeddine, S. Bendjemaa, I. Hachicha, H. Fourati, S. Baklouti (Sfax - TUNISIE)
- Ma.76** Détection des fractures vertébrales par la méthode VFA chez les femmes à risque de fracture
M. Aouial, A. Ajrinija, Z. Elhadrami, I. El Bouchti (Marrakech - MAROC)
- Ma.77** Un aspect rare de présentation clinique de l'hyperparathyroïdie : les tumeurs brunes
R. Akrouf, M. Ezzeddine, M. Kotti, F. Trabelsi, I. Hachicha, H. Fourati (Sfax - TUNISIE)
- Ma.78** Manifestations ostéo-articulaires au cours de la maladie cœliaque de l'adulte
Z. Alaya, I. Henchiri, K. Baccouche, D. Amri, H. Zeglaoui, M. Bouzaouache, S. Belghali, I. Ben Smida, N. Amara, A. Jamel, E. Bouajina (Sousse - TUNISIE)
- Ma.79** Aspects cliniques, étiologiques et thérapeutiques de l'ostéomalacie : à propos de 30 cas
Z. Alaya, I. Henchiri, K. Baccouche, D. Amri, H. Zeglaoui, M. Bouzaouache, S. Belghali, N. Amara, I. Ben Smida, A. Jamel, E. Bouajina (Sousse - TUNISIE)
- Ma.80** L'hypercalcémie dans tous ses états ! Expérience d'un service de rhumatologie en Tunisie
M. Kotti, R. Akrouf, M. Ezzeddine, S. Bendjemaa, I. Hachicha, H. Fourati, S. Baklouti (Sfax - TUNISIE)
- Ma.81** L'ostéomalacie : à propos de 31 cas
S. Jemmal, K. Ben Abdelghani (Tunis - TUNISIE)
- Ma.82** Profil des hypercalcémies : à propos de 74 cas
A. Nouira, K. Baccouche, Z. Alaya, N. El Amri, H. Zeglaoui, A. Jamel, S. Belghali, E. Bouajina (Sousse - TUNISIE)
- Ma.83** Profil étiologique de l'ostéocondensation diffuse
K. Baccouche, A. Nouira, Z. Alaya, N. El Amri, H. Zeglaoui, I. Ben Smida, S. Belghali, A. Jamel, N. Amara, E. Bouajina (Sousse - TUNISIE)
- Ma.84** Statut de la vitamine D dans une population active
S. Lehtihet (Alger - ALGÉRIE)
- Ma.85** Validation des mesures corticales cliniques au tibia en scanner périphérique (XtremCT Scanco®) : comparaison avec la micro-tomographie haute résolution
A. Ostertag, S. Fernandez, JD. Laredo, M. Cohen-Solal, C. Chappard (Paris)
- Ma.86** Évolution osseuse (densitométrie et TBS) après guérison de l'hypercorticisme et facteurs explicatifs : étude longitudinale de patients atteints de maladie de Cushing
E. Koumakis, R. Winzenrieth, L. Guignat, C. Cormier (Paris, Mérignac)
- Ma.87** Association ostéomalacie/maladie cœliaque
K. Baccouche, N. El Amri, I. Henchiri, Z. Alaya, M. Bouzaouache, A. Nouira, H. Zeglaoui, S. Belghali, E. Bouajina (Sousse - TUNISIE)
- Ma.88** Profil de la vitamine D chez les hémodialysés chroniques
M. Slouma, H. Sahli, W. Smaoui, A. Fazaa, M. Mourad, S. Rekik, A. Haj Salah, E. Cheour, J. Abdelmoula, F. Ben Moussa, M. Elleuch (Tunis - TUNISIE)
- Ma.89** L'obésité protège l'os de l'hyperparathyroïdie secondaire à la carence en Vitamine D
M. Laroche, T. I., JM. Pouilles, F. Tremollières, D. Nigon, S. Lassoued (Toulouse, Cahors)
- Ma.90** Fréquence des fractures chez les hémodialysés tunisiens
M. Slouma, H. Sahli, W. Smaoui, A. Fazaa, M. Mourad, A. Haj Salah, S. Rekik, E. Cheour, J. Abdelmoula, F. Ben Moussa, M. Elleuch (Tunis - TUNISIE)
- Ma.91** Composition corporelle et densité minérale osseuse chez les hémodialysés
M. Slouma, H. Sahli, W. Smaoui, A. Fazaa, M. Mourad, A. Haj Salah, S. Rekik, E. Cheour, J. Abdelmoula, F. Ben Moussa, M. Elleuch (Tunis - TUNISIE)

- Ma.92** Les formes cliniques et biologiques de l'hyperparathyroïdie primitive et secondaire : à propos de 52 cas
A. Mhenni, M. Jguirim, G. Moula, M. Elayeb, L. Mani, S. Zrour, I. Bèjja, M. Touzi, N. Bergaoui (Monastir - TUNISIE)
- Ma.93** Effets différents du téraparatide (TPTD) et de l'acide zolédronique (ZOL) sur la répartition de la densité minérale osseuse (R-DMO) à 6 et 24 mois dans l'étude SHOTZ
C. Cueille, DW. Dempster, P. Roschger, BM. Misof, H. Zhou, EP. Paschalis, F. Zhang, J. Alam, VA. Ruff, K. Klaushofer, KA. Taylor (Neuilly-sur-Seine, New York - USA, Vienna - AUTRICHE, New York, État de New York - USA, Indianapolis - USA)
- Ma.94** Utilité de CTX dans l'exploration des anomalies de remodelage osseux chez les hémodialysés
M. Slouma, H. Sahli, W. Smaoui, A. Fazaa, M. Mourad, A. Haj Salah, S. Rekik, E. Cheour, J. Abdelmoula, F. Ben Moussa, M. Elleuch (Tunis - TUNISIE)
- Ma.95** Maladie de Paget : à propos de 43 cas
N. Elamri, K. Ben Abdelghani, I. Abdelkefi, S. Chekili, A. Laatar, L. Zakraoui (Tunis - TUNISIE)
- Ma.96** Prévalence de l'insuffisance en vitamine D chez les sportifs des catégories haut niveau et espoir à l'île de la Réunion
M. Sallaberry, E. Bouquillard (Saint-Pierre)
- Ma.97** L'ostéoporose masculine : à propos de 205 cas
S. Zrour, A. Mhenni, M. Jguirim, L. Mani, M. Elayeb, G. Moula, I. Bèjja, M. Touzi, N. Bergaoui (Monastir - TUNISIE)
- Ma.98** Étude du polymorphisme des gènes des récepteurs de la vitamine D chez les patientes atteintes de parodontite chronique
T. Lakhdar, R. Eljaoudi, A. Ibrahim, O. Ennabi, F. Znat, F. Allali, H. Rkain, N. Hajjaj-Hassouni (Rabat-Salé - MAROC, Rabat - MAROC)
- Ma.99** Statut en vitamine D chez les patients obèses
L. Baili, W. Ben Rached, I. Rachdi, F. Daoud, S. Kochbati, Z. Aydi, B. Ben Dhaou, F. Boussema (Tunis - TUNISIE)
- Ma.100** Ostéoporose : l'expérience de douze mois de l'unité d'ostéodensitométrie du service de rhumatologie au CHU du Point G
IS. Pamanta (Bamako - MALI)
- Ma.101** L'hyperparathyroïdie donne-t-elle lieu encore à des manifestations ostéo-articulaires ?
Z. Jbili, K. Nassar, W. Rachidi, S. Janani, O. Mkini (Casablanca - MAROC)
- Ma.102** Carence en vitamine D et risque cardio-vasculaire chez des patients obèses
L. Baili, W. Ben Rached, I. Rachdi, Z. Aydi, S. Kochbati, F. Daoud, B. Ben Dhaou, F. Boussema (Tunis - TUNISIE)
- Ma.103** Déficit en vitamine D chez la femme voilée : expérience du service de médecine physique de Casablanca
A. Nait Khachat, NS. Diagne, N. Elamrani, F. Lmidmani, A. Elfatimi (Casablanca - MAROC)
- Ma.104** Retentissement des fractures ostéoporotiques sur la qualité de vie
A. Fezaa, S. Miladi, H. Wafa, K. Maatallah, I. Zouch, D. Kaffel, M. Kchir (Tunis - TUNISIE)
- Ma.105** L'atteinte ostéo-articulaire au cours de l'hyperparathyroïdie primaire (HPTP) : à propos de 45 cas
G. Gharsallah, I. Hrigha, W. Abid, N. Romdhan, O. Bengamra, C. Mbarek (Tunis - TUNISIE)
- Ma.106** Les niveaux basaux des biomarqueurs du remodelage osseux et de 25-hydroxyvitamine D sont-ils déterminants dans la réponse à la téraparatide ? Évaluation rétrospective d'une population portugaise ostéoporotique
D. Rosa-Gonçalves, R. Fonseca, J. Abella-Aleixo, G. Terroso, P. Madureira, R. Vieira, F. Aguiar, M. Bernardes, L. Costa (Porto - PORTUGAL)
- Ma.107** Les fractures sur os pathologique peuvent être un mode de révélation tardif d'une HPTP qui évolue à bas bruit
G. Gharsallah, I. Hrigha, W. Abid, N. Romdhan, O. Bengamra, C. Mbarek, M. Mbarek (Tunis - TUNISIE, Ben Arous - TUNISIE)

Pathologie rachidienne

- Ma.108** Relation entre la kinésiophobie et l'évaluation personnelle de ses propres capacités fonctionnelles (PACT)
M. Norberg, L. Belgrand, C. Karatzios (Lausanne - SUISSE)
- Ma.109** Évaluation à court terme d'un programme d'éducation thérapeutique pour patients lombalgiques chroniques : le module dos du CHU de Grenoble
L. Grange, G. Favario, A. Meneses, P. Rigollier, V. Froissard, JY. Bouchet, R. Juvin (Échirolles, Theys, Romans-sur-Isère, Grenoble)
- Ma.110** Évaluation à 3 mois du traitement médical pour canal lombaire étroit dans la cohorte prospective TELEMAR
L. Brunier, K. Polomat, V. Dehlinger, P. Numeric, S. Olindo, C. Deligny, A. Signaté, S. Arfi, G. Jean-Baptiste, M. de Bandt, P. Cabre (Fort-de-France)
- Ma.111** Évaluation rétrospective d'un programme de restauration fonctionnelle du rachis
H. Oget-Delaplace, C. Supper, A. Chene (Reims, Charleville-Mézières)
- Ma.112** Apport de la microscopie électronique à transmission dans l'étude de la dégénérescence du disque intervertébral
E. Gaigneux, O. Hamel, P. Pilet, Y. Maugars, J. Guicheux, J. Clouet (Nantes)
- Ma.113** Apoptose et sénescence des cellules du disque intervertébral humain au cours de sa dégénérescence
E. Gaigneux, P. Colombier, O. Hamel, A. Hamel, A. Moreau, J. Lesœur, Y. Maugars, J. Guicheux, J. Clouet (Nantes)
- Ma.114** Reste-t-il encore une place pour le traitement conservateur au cours des myélopathies cervico-arthrosiques ?
M. Kotti, R. Akrouf, M. Ezzeddine, S. Bendjemaa, I. Hachicha, H. Fourati, S. Baklouti (Sfax - TUNISIE)
- Ma.115** Schwannome intradural : piège diagnostique
I. I.Gharsallah (Tunis - TUNISIE)
- Ma.116** Facteurs de persistance à deux ans des douleurs liées à la lombalgie commune au Cameroun : étude multicentrique hospitalière
MS. Doualla, F. Kemta Lekpa, MF. Kwedi, G. Douanla Nguetsa, C. Ngatag, D. Kameni, S. Sa'A, T. Ntandzi, H. Luma, M. Ngandeu -Singwé (Douala - CAMEROUN, Yaoundé - CAMEROUN)
- Ma.117** Facteurs de mauvais pronostic d'une lomboradiculalgie opérée par (micro)dissectomie
C. Demoulin, F. Bavi, M. Defaweux, D. Martin, F. Scholtes, C. Franssen, JM. Crielaerd, M. Vanderthommen (Liège - BELGIQUE)
- Ma.118** Prise en charge de la scoliose idiopathique de l'adolescent en médecine physique et de réadaptation
S. Salah, M. Sghir, Z. Alaya, H. Migaou, S. Boudokhane, A. Jellad, E. Bouajina, Z. Ben Salah (Monastir - TUNISIE, Sousse - TUNISIE)
- Ma.119** Lombalgies et lomboradiculalgies avec hypersignal discal T2 en IRM et infiltrations : étude prospective préliminaire
A. Zagala, P. Gaudin, R. Juvin (Échirolles)
- Ma.120** Lombosciatiques symptomatiques : à propos de 50 cas
L. Mani, M. Jguirim, A. Mhenni, G. Moula, M. Elayeb, S. Zrour, I. Bèja, M. Touzi, N. Bergaoui (Monastir - TUNISIE)
- Ma.121** Étude de l'imagerie de deuxième intention dans l'indication des lomboradiculalgies communes
H. Ben Said, O. Saidane, I. Mahmoud, R. Tekaya, H. Sahli, L. Abdelmoula, R. Zouari (Tunis - TUNISIE, Nabeul - TUNISIE)
- Ma.122** Infiltrations périurales latéralisées par voie interlaminaire radioguidées, modes de diffusion : étude prospective
A. Zagala, P. Gaudin, R. Juvin (Échirolles, Grenoble)

09h45 | —> 11h00

POSTERS

Posters

Pratiques professionnelles et éducation thérapeutique

- Ma.123** Éducation thérapeutique du patient dans la polyarthrite rhumatoïde : le programme EsTHER, l'expérience de Nîmes
F. Flaisler, F. Erny, A. Develay, C. Roux, I. Eglin, C. Gaujoux-Viala (Nîmes)
- Ma.124** Qualité de l'information disponible sur internet à propos de la spondylarthrite ankylosante
A. Chaffin, V. Kowalski, C. Marcelli (Caen)
- Ma.125** Les services de liaison fracturaire en France en 2014 : une enquête du GRIO
N. Dehamchia - Rehaïlia, P. Fardellone, K. Briot, T. Thomas (Amiens, Paris, Saint-Étienne)
- Ma.126** Raisons de non vaccination des patients atteints de polyarthrite rhumatoïde et de spondylarthropathies
C. Hua, J. Morel, E. Ardouin, E. Ricard, J. Foret, S. Mathieu, B. Combe, C. Lukas (Montpellier, Limoges, Bordeaux, Clermont-Ferrand)
- Ma.127** Évaluation des connaissances des patients atteints de polyarthrite rhumatoïde sur le méthotrexate à l'aide d'un questionnaire
F. Fayet, M. Rodere, S. Carine, B. Pereira, D. Abdi, M. Couderc, A. Tournadre, S. Mathieu, S. Malochet, M. Soubrier, JJ. Dubost (Clermont-Ferrand)
- Ma.128** Vers une prise en charge ciblée dans la sclérodémie systémique : éducation thérapeutique sur les soins locaux des ulcères digitaux
A. Ikic, E. Remetter, E. Chatelus, J. Sibilia, C. Sordet (Strasbourg)
- Ma.129** Évaluation de la conciliation thérapeutique dans un service de rhumatologie hospitalo-universitaire
J. Walther, E. Remetter, F. Hervy, C. Sordet, B. Gourieux, J. Sibilia (Strasbourg)
- Ma.130** Création d'un outil ludique destiné à l'éducation thérapeutique des patients atteints de polyarthrite rhumatoïde
E. Marchienne, I. Henry Desailly, P. Lasselin Boyard, N. Dehamchia - Rehaïlia, F. Grados, F. Millot, S. Paupiere, D. Vasseur, Y. Debray, P. Fardellone, V. Goeb (Amiens)
- Ma.131** Optimisation de la prise en charge des ulcères digitaux dans la sclérodémie systémique : consolidation des connaissances des soignants sur les soins locaux
E. Remetter, A. Ikic, C. Sordet, J. Sibilia, E. Chatelus (Strasbourg)
- Ma.132** Utilisation des cartes conceptuelles en éducation thérapeutique chez les patients atteints de polyarthrite rhumatoïde : intérêts pédagogiques
F. Flaisler, F. Erny, I. Eglin, C. Gaujoux-Viala (Nîmes)
- Ma.133** Les lettres de liaison en consultation de rhumatologie de deuxième ligne : existe-t-il une différence entre celles parvenues du secteur public et du secteur privé ?
H. Sahli, I. Cherif, R. Tekaya, R. Amri, I. Mahmoud, O. Saidane, L. Abdelmoula, R. Zouari (Nabeul - TUNISIE, Tunis - TUNISIE)
- Ma.134** Que connaissent les patients tunisiens ostéoporotiques sur l'ostéoporose ?
K. Maatallah, W. Hamdi, A. Faza, I. Zouch, S. Miladi, D. Kaffel, M. Kchir (Tunis - Tunisie)
- Ma.135** Évaluation d'un programme d'éducation thérapeutique pour les patients douloureux chroniques
A. Coutaux, A. Lambert (Paris)

09h45 | —> 11h00

POSTERS

Posters

Rhumatologie de l'enfant et de l'adolescent

- Ma.136** Statut de la vitamine D chez les enfants scolarisés âgés entre 5 et 15 ans dans une population du nord de l'Algérie
M. Djennane, H. Djoudi, C. Roux, JC. Souberbielle (Tizi Ouzou - ALGÉRIE, Douera - ALGÉRIE, Paris)
- Ma.137** Maladie de Behçet chez l'enfant : à propos de 10 cas
F. Aguiar, M. Rodrigues, I. Brito (Porto - PORTUGAL)
- Ma.138** Évaluation de la réponse thérapeutique à l'anakinra dans la forme systémique d'arthrite juvénile idiopathique
M. Aiche, C. Haouchat, D. Acheli, F. Sadouki, H. Djoudi (Alger - ALGÉRIE, Douera - ALGÉRIE)

- Ma.139** Arthrite juvénile idiopathique : suivi d'une cohorte de 57 patients sous biothérapie
L. Higel, J. Terzic, M. Fischbach, F. Lefebvre, C. Sordet (Strasbourg)
- Ma.140** Adaptation transculturelle et validation de la version marocaine du *Screen for Child Anxiety Related Disorders* (SCARED) dans l'arthrite juvénile idiopathique
H. Tazi Lachhab, S. Rostom, B. Amine, N. Bensaoud, D. Khnaba, L. Bouhouche, R. Lahlou, A. Hari, F. Sangaré, R. Bahiri, N. Hajjaj Hassouni (Rabat - MAROC, Salé - MAROC)
- Ma.141** Arthrite juvénile idiopathique : à propos de 53 cas
N. Elamri, A. Z., K. Baccouche, I. Henchiri, S. Belghali, H. Zeglaoui, I. Ben Smida, N. Amara, N. Bagané, E. Bouajina (Sousse - TUNISIE)
- Ma.142** L'atteinte de la hanche au cours de l'arthrite chronique juvénile
N. Elamri, A. Z., S. Belghali, M. Bouzaouache, K. Baccouche, H. Zeglaoui, N. Amara, N. Bagané, A. Jamel, I. Ben Smida, E. Bouajina (Sousse - TUNISIE)
- Ma.143** L'arthrite juvénile idiopathique : une étiologie méconnue d'arthrite chez l'enfant dans notre pays
M. Dodo, O. Razanapary, M. Andrianarison, OH. Rakotonirainy, H. Rakotoharivelo, S. Ralandison (Antananarivo - MADAGASCAR)
- Ma.144** RESRIP - un réseau dédié à l'enfant et l'adolescent atteints de rhumatismes et de maladies inflammatoires en Île-de-France : expérience à un an
L. Rossi-Semerano, H. Chrystelle, I. Koné-Paut (Le Kremlin-Bicêtre)

09h45 | —> 11h00

POSTERS

Posters

Rhumatologie du sujet âgé

- Ma.145** Quelles sont les particularités de la goutte chez le sujet âgé ?
R. Akrouf, M. Ezzeddine, S. Bendjemaa, M. Kotti, I. Hachicha, H. Fourati, S. Baklouti (Sfax - TUNISIE)
- Ma.146** Une amylose pulmonaire révélant un syndrome de Sjögren
I. Rachdi, Z. Aydi, F. Daoud, L. Baili, F. Essafi, B. Ben Dhaou, S. Kochbati, F. Boussema (Tunis - TUNISIE)
- Ma.147** Les atteintes ostéo-articulaires au cours de la maladie de Horton : à propos de 112 cas
I. Rachdi, I. Ben Ghorbel, T. Ben Salem, A. Hamzaoui, F. Said, M. Khanfir, M. Lamoum, MH. Houman (Tunis - TUNISIE)
- Ma.148** Étude observationnelle du devenir de malades avec polyarthrite rhumatoïde âgés de plus de 60 ans
M. Elhai, J. Avouac, J. Wipff, C. Job Deslandre, A. Kahan, Y. Allanore (Paris)
- Ma.149** Pseudopolyarthrite rhumatoïde : particularités cliniques et thérapeutiques
Z. Alaya, D. Amri, K. Baccouche, M. Bouzaouache, H. Zeglaoui, I. Henchiri, S. Belghali, A. Jamel, N. Amara, I. Ben Smida, E. Bouajina (Sousse - TUNISIE)
- Ma.150** Profil des spondylodiscites infectieuses du sujet âgé : étude d'une série de 28 cas
Z. Alaya, A. Noura, K. Baccouche, D. Amri, H. Zaghouni, M. Bouzaouache, H. Zeglaoui, S. Belghali, A. Jamel, N. Amara, I. Ben Smida, E. Bouajina (Sousse - TUNISIE)

09h45 | —> 11h00

POSTERS

Posters

Spondyloarthrites

- Ma.151** Définition des « poussées » dans la spondyloarthrite axiale : résultats d'une revue de la littérature
A. Danré, M. Dougados, R. Landewé, D. Van de Heijde, V. Navarro-Compán, F. Kroon, L. Gossec (Paris, Amsterdam - PAYS-BAS, Leiden - PAYS-BAS, Madrid - ESPAGNE)
- Ma.152** Version patient des recommandations de la Société Française de Rhumatologie (SFR) pour la prise en charge en pratique courante des malades atteints de spondyloarthrite
L. Carton, L. Grange, JN. Dachicourt, R. Diebold, M. Faugere, A. Froukhi, F. Laloyaux, G. Schmidt, S. Zaoui, D. Wendling (Paris, Échirolles, Tulle, Besançon)
- Ma.153** La sexualité chez les patients atteints de spondyloarthrites est-elle toujours un sujet tabou ?
L. Aribi, R. Akrouf, I. Abida, M. Ezzeddine, H. Fourati, S. Baklouti, O. Amami (Sfax - TUNISIE)
- Ma.154** L'atteinte pulmonaire de la spondylarthrite
S. Haid (Alger - ALGÉRIE)

- Ma.155** Profil densitométrique des patients atteints de spondylarthrite
S. Haid (Alger - ALGÉRIE)
- Ma.156** À propos de 47 cas d'arthrites réactionnelles, une étude rétrospective bicentrique sur les centres hospitaliers Lyon Sud et Besançon : les arthrites réactionnelles existent-elles encore ?
A. Courcou, A. Brinster, J. Tebib, D. Wendling, CL. Fabienne (Pierre-Bénite, Besançon)
- Ma.157** Amélioration à long terme de l'activité du rhumatisme psoriasique avec apremilast, inhibiteur oral de la phosphodiésterase 4 : analyse combinée de 3 études randomisées, contrôlées de Phase III
E. Lespessailles, G. Trape, K. Arthur, C. Maurizio, P. J Mease, G. Dafna, OA. Adewale, J. J.Gomez-Reino, J. Wollenhaupt, H. Chiachi, R. M.Stevens, C. J.Edwards, C. A.Birbara (Orléans, Paris, La Jolla - USA, Genoa - ITALIE, Seattle - USA, Toronto - CANADA, Sheffield - GRANDE-BRETAGNE, Santiago de Compostela - ESPAGNE, Hamburg - ALLEMAGNE, Summit - USA, Berkeley Heights - USA, Southampton - USA, Worcester - USA)
- Ma.158** Efficacité et tolérance à long terme de l'apremilast, inhibiteur oral de la phosphodiésterase 4, dans le rhumatisme psoriasique : analyse combinée de 3 études randomisées, contrôlées de Phase III
E. Lespessailles, G. Trape, G. Dafna, OA. Adewale, J. J.Gomez-Reino, C. A.Birbara, R. M.Stevens, H. Chiachi, P. J Mease, C. Maurizio, K. Arthur, C. J.Edwards, G. Schett (Orléans, Paris, Toronto - CANADA, Sheffield - GRANDE-BRETAGNE, Santiago de Compostela - ESPAGNE, Worcester - USA, Berkeley Heights - USA, Summit - USA, Seattle - USA, Genoa - ITALIE, La Jolla - USA, Southampton - USA, Erlangen - ALLEMAGNE)
- Ma.159** Les spondyloarthrites au Gabon : susceptibilité à l'antigène HLA B27 et au VIH
L. Missounga (Libreville - GABON)
- Ma.160** Apremilast, inhibiteur oral de la phosphodiésterase 4, améliore les enthésites et les dactylites chez des patients atteints de rhumatisme psoriasique : résultats à long terme, 52 semaines, de l'étude de phase III randomisée et contrôlée PALACE 4
Y. Maugars, G. Trape, C. J.Edwards, OA. Adewale, R. M.Stevens, H. Chiachi, A. Kivitz, P. Bird, J. Aelion, A. Wells (Nantes, Paris, Southampton - USA, Sheffield - GRANDE-BRETAGNE, Berkeley Heights - USA, Summit - USA, Duncansville - USA, Kogarah - AUSTRALIE, Jackson - USA, Franklin - USA)
- Ma.161** Tolérance et efficacité à long terme du certolizumab pégol chez des patients atteints de rhumatisme psoriasique, avec et sans exposition antérieure à des anti-TNF : résultats à 96 semaines de l'étude RAPID-PsA
P. Mease, P. Goupille, R. Fleischmann, J. Wollenhaupt, A. Deodhar, D. Gladman, B. Hoepken, L. Peterson, D. Van de Heijde (Seattle - USA, Tours, Dallas - USA, Hamburg - ALLEMAGNE, Portland - USA, Toronto - CANADA, Monheim Am Rhein - ALLEMAGNE, Raleigh - USA, Leiden - PAYS-BAS)
- Ma.162** L'activité de la maladie et la réponse clinique précoce sont prédictives des résultats à long terme chez les patients atteints de spondyloarthrite axiale traités par le certolizumab pégol
D. Van de Heijde, A. Deodhar, O. Davies, T. Nurminen, D. Vandame, M. Rudwaleit (Leiden - PAYS-BAS, Portland - USA, Slough - GRANDE-BRETAGNE, Monheim - ALLEMAGNE, Monheim Am Rhein - ALLEMAGNE, Berlin - ALLEMAGNE)
- Ma.163** Tolérance et efficacité à long terme du certolizumab pégol chez des patients atteints de spondyloarthrite axiale, incluant spondyloarthrite ankylosante et spondyloarthrite axiale non radiographique : résultats à 96 semaines de l'étude RAPID-axSpA
J. Sieper, M. Breban, M. Rudwaleit, D. Van de Heijde, W. Maksymowych, M. Dougados, P. Mease, J. Braun, A. Deodhar, B. Hoepken, T. Nurminen, R. Landewé (Berlin - ALLEMAGNE, Boulogne-Billancourt, Leiden - PAYS-BAS, Edmonton - CANADA, Paris, Seattle - USA, Herne - ALLEMAGNE, Portland - USA, Monheim Am Rhein - ALLEMAGNE, Monheim - ALLEMAGNE, Amsterdam - PAYS-BAS)
- Ma.164** Incidence des uvéites observées après traitement par le certolizumab pégol chez des patients atteints de spondyloarthrite axiale
M. Rudwaleit, M. Breban, R. Landewé, H. Marzo-Ortega, J. Sieper, D. Van de Heijde, J. Rosenbaum, O. Davies, C. Stach, T. Nurminen, A. Deodhar (Berlin - ALLEMAGNE, Boulogne-Billancourt, Amsterdam - PAYS-BAS, Leeds - GRANDE-BRETAGNE, Leiden - PAYS-BAS, Portland - USA, Slough - GRANDE-BRETAGNE, Monheim Am Rhein - ALLEMAGNE, Monheim - ALLEMAGNE)
- Ma.165** Le certolizumab pégol réduit rapidement le nombre d'enthésites périphériques, d'articulations douloureuses et gonflées chez les patients atteints de spondyloarthrite axiale active : spondyloarthrite ankylosante et spondyloarthrite axiale non-radiographique
P. Mease, M. Dougados, O. Davies, T. Nurminen, J. Sieper (Seattle - USA, Paris, Slough - GRANDE-BRETAGNE, Monheim - ALLEMAGNE, Berlin - ALLEMAGNE)
- Ma.166** L'activité de la maladie et la réponse clinique précoce sont prédictives des résultats à long terme chez les patients atteints de rhumatisme psoriasique traités par le certolizumab pégol
P. Mease, R. Fleischmann, O. Davies, T. Nurminen, L. Hertau, D. Van de Heijde (Seattle - USA, Dallas - USA, Slough - GRANDE-BRETAGNE, Monheim - ALLEMAGNE, Colombes, Leiden - PAYS-BAS)

- Ma.167** Le tabagisme ne modifie pas la réponse aux anti-TNF dans la spondyloarthrite axiale
A. Delyes, P. Lafforgue, V. Pradel, T. Pham (Marseille)
- Ma.168** Facteurs prédictifs de réponse aux anti-TNF dans les spondyloarthrites : revue systématique de la littérature et méta-analyse
P. Manicki, J. Morel, B. Combe, C. Lukas (Montpellier)
- Ma.169** Est-ce que la dose d'AINS dans la SpA récente est un reflet de la confiance diagnostique du médecin ? Les résultats de la cohorte DESIR
A. Molto, B. Granger, D. Wendling, M. Dougados, L. Gossec (Paris, Besançon)
- Ma.170** Est-ce que nos patients atteints de spondyloarthrite axiale récente sont sur-traités par AINS ? Les résultats de la cohorte DESIR
A. Molto, B. Granger, D. Wendling, M. Dougados, L. Gossec (Paris, Besançon)
- Ma.171** Implication du HLA-B27 dans la sévérité des spondyloarthrites
R. Allat (Blida - ALGÉRIE)
- Ma.172** Parcours de soins de patients atteints de rhumatisme psoriasique en France : encore des besoins insatisfaits
G. Dervin, M. Lahfa, D. Sid-Mohand, C. Rosati, M. Laib, P. Claudepierre (Créteil, Toulouse, Paris)
- Ma.173** Maintenance comparée de 3 traitements anti-TNF au cours de la polyarthrite rhumatoïde et des spondyloarthrites
B. Batteux, A. Devauchelle, J. Meynier, P. Lasselin Boyard, F. Grados, I. Henry Desailly, P. Fardellone, V. Goeb (Amiens, Rouen)
- Ma.174** Impact de la spondyloarthrite axiale sur le travail en 2014 : une étude transversale multicentrique
S. Dadoun, C. Rein, S. Kreis, S. Fabre, E. Pertuiset, C. Hudry, B. Fautrel, L. Gossec (Paris, Pontoise)
- Ma.175** L'activité physique est souvent insuffisante dans la spondyloarthrite axiale mais ne semble pas expliquée par les caractéristiques de la maladie : une étude transversale de 203 patients
S. Fabre, A. Molto, S. Dadoun, C. Rein, C. Hudry, S. Kreis, B. Fautrel, E. Pertuiset, L. Gossec (Paris, Pontoise)
- Ma.176** La spondyloarthrite ankylosante au Maroc : à propos de 542 cas
K. Echchilali, R. Jabbouri, M. Moudatir, FZ. Alaoui, H. Elkabli (Casablanca - MAROC)
- Ma.177** Profil épidémiologique des spondyloarthrites : étude préliminaire de 320 observations
S. Diallo, M. Niasse, C. Diouf, M. Ndiaye, M. Mbengue, Y. Keita, S. Ndongo, A. Pouye (Dakar - SÉNÉGAL)
- Ma.178** Les cas d'inefficacité primaire aux anti-TNFs dans les spondyloarthrites sont-ils d'authentiques spondyloarthrites ? Étude rétrospective de 27 patients sur 10 ans
S. Kossi, S. Dadoun, B. Fautrel, M. Dougados, L. Gossec (Paris)
- Ma.179** Prévalence du syndrome métabolique chez les patients atteints de spondyloarthrite ankylosante au Maroc
N. Aradoini, F. Abourazzak, S. Mansouri, S. Talbi, N. Benaicha, A. Najdi, C. Nejari, T. Harzy (Fes - MAROC)
- Ma.180** Les manifestations extra-articulaires au cours des spondyloarthropathies : à propos de 160 cas
A. Mhenni, M. Jguirim, M. Elayeb, L. Mani, G. Moula, S. Zrour, I. Bèjja, M. Touzi, N. Bergaoui (Monastir - TUNISIE)
- Ma.181** Étude des divergences des indices d'activités BASDAI et ASDAS au cours des spondyloarthrites axiales
R. Dhahri, I. Mahmoud, O. Saidane, R. Tekaya, H. Sahli, L. Abdelmoula, R. Zouari (Tunis - TUNISIE, Nabeul - TUNISIE)
- Ma.182** Facteurs prédictifs des troubles du sommeil au cours de la spondyloarthrite : étude monocentrique sur 50 cas
I. Cherif, W. Hamdi, I. Zouch, D. Kaffel, M. Kchir (Tunis - TUNISIE)
- Ma.183** Liens entre optimisme et qualité de vie chez des patients atteints de maladies rhumatologiques chroniques - la spondyloarthrite axiale et la lombalgie chronique : une étude transversale de 288 patients
S. Kreis, A. Molto, B. Florian, S. Dadoun, S. Fabre, C. Hudry, Z. Franck, S. Rozenberg, E. Pertuiset, B. Fautrel, L. Gossec (Paris, Pontoise)
- Ma.184** L'atteinte coxo-fémorale au cours des spondyloarthropathies : à propos de 42 cas
M. Elayeb, M. Jguirim, A. Mhenni, L. Mani, G. Moula, S. Zrour, I. Bèjja, M. Touzi, N. Bergaoui (Monastir - TUNISIE)



Prochains évènements de la Société Française de Rhumatologie

- 🕒 Journée GESTO'RHUMATO
24 janvier 2015
- 🕒 7^{ème} Journée Nationale de la Section Éducation Thérapeutique
16 mars 2015
- 🕒 1^{ère} Journée de la Section Pédiatrie
20 mars 2015
- 🕒 Journées Nationales de Rhumatologie - Nice
30 avril au 2 mai 2015
- 🕒 3^{èmes} Rencontres Nationales sur les Rhumatismes
11 et 12 décembre 2015

PROCHAIN CONGRÈS



28^e Congrès Français de Rhumatologie
13 au 15 décembre 2015

Porte de Versailles - Hall 5



Programme
**SYMPOSIUMS
SATELLITES**

ABBVIE

Le traitement de la PR en 2015 : une nouvelle approche

Modérateur : A. Saraux (Brest)

Quelle arme privilégiée pour atteindre l'objectif fixé ?

A. Saraux (Brest)

Doit-on tenir compte de l'imagerie pour le suivi ?

B. Moura (Paris)

Comment stabiliser le résultat obtenu ?

T. Schaeffer (Bordeaux)

ROCHE CHUGAI

Biothérapies sous-cutanées : nouvelles perspectives pour nos patients

Modérateur : RM. Flipo (Lille)

Place des co-thérapies avec les agents biologiques dans la PR

A. Finckh (Genève - SUISSE)

De la biothérapie par voie intraveineuse à la biothérapie par voie sous-cutanée

J. Sellam (Paris)

Place des biothérapies sous-cutanées dans la stratégie thérapeutique de la PR

J. Sibilis (Strasbourg)

MSD FRANCE

Avancées 2014 dans les rhumatismes inflammatoires chroniques Des essais cliniques à la pratique quotidienne

Modérateur : T. Schaeverbeke (Bordeaux)

Dans la polyarthrite rhumatoïde

J. Sellam (Paris)

Dans la spondylarthrite ankylosante

A. Saraux (Brest)

Dans le rhumatisme psoriasique

RM. Flipo (Lille)

**Pub Pfizer
Sympo**

PFIZER

SpA axiale non radiographique : une approche en 3 temps

Modérateur : M. Dougados (Paris)

Le temps clinique : une réalité à prendre en compte

M. Dougados (Paris)

Le temps radiologique : une expérience tactile de l'IRM

JD. Laredo, C. Miceli Richard (Paris, Le Kremlin-Bicêtre)

Le temps thérapeutique : des preuves à la décision

P. Claudepierre (Créteil)

Conclusion : que retenir pour la pratique ?

M. Dougados (Paris)



Session interactive

Télécharger l'application mobile
du congrès



LILLY

Comment agir pour reconstruire ?

Modérateurs : P. Guggenbuhl (Rennes), C. Roux (Paris)

La physiologie de l'ostéof ormation

T. Thomas (Saint-Étienne)

Les analogues de la PTH, quels résultats cliniques ?

B. Cortet (Lille)

Évaluer l'équilibre sagittal pour prévenir le déséquilibre général ?

K. Briot (Paris)

Table ronde

HOSPIRA

Biosimilaires : un nouveau paradigme ?

Modérateur : D. Wendling (Besançon)

Bio médicaments : une amélioration profonde dans la prise en charge des patients

J. Morel (Montpellier)

- a- Définition d'un médicament biologique
- b- Apports des bio médicaments à la médecine

Biosimilaires : une nouvelle ère !

- a- Que sont les médicaments biosimilaires ?

S. Hansel (Montpellier)

- b- Une R&D spécifique et maîtrisée

H. Albrand (Meudon-la-Forêt)

- c- Un cadre réglementaire propre et usité

S. Hansel (Montpellier)

Biosimilaires d'anti-TNF alpha en rhumatologie, un nouveau paradigme ?

- a- Enjeux médico-économiques attendus

P. Lévy (Paris)

- b- Table ronde : intérêt de l'arrivée des biosimilaires en pratique

J. Morel, S. Hansel, H. Albrand, P. Lévy (Montpellier, Meudon-la-Forêt, Paris)

UCB PHARMA

L'optimisation de la prise en charge des patients dans la polyarthrite rhumatoïde et les spondyloarthrites axiales

Modérateur : J. Sibilia (Strasbourg)

Réévaluation du traitement dans la PR : faut-il attendre 6 mois ?

V. Goeb, A. Saraux (Amiens, Brest)

Spondyloarthrites : formes radiographiques / non radiographiques, quels traitements pour quels patients ?

A. Cotten, T. Pham (Lille, Marseille)



Session interactive

Télécharger l'application mobile
du congrès



Pub BMS produit

BRISTOL-MYERS SQUIBB

Polyarthrite Rhumatoïde : des acquis aux nouvelles perspectives

Modérateur : A. Cantagrel (Toulouse)

Une compréhension des modes d'action des biothérapies qui s'affine

T. Schaeveerbeke (Bordeaux)

Prise en charge thérapeutique : des concepts qui évoluent

B. Combe (Montpellier)

Au-delà des études cliniques : méta-analyses et données vraie vie

A. Cantagrel (Toulouse)



Session interactive

Télécharger l'application mobile
du congrès



**Pub Pfizer
sympo**

PFIZER

De l'efficacité à l'efficience dans le traitement de la Polyarthrite Rhumatoïde : une partition à 3 voix ?

Modérateur : B. Combe (Montpellier)

Introduction

B. Combe (Montpellier)

La voix du médecin...

Au delà de la rémission : quelle efficacité à long terme ?

B. Combe (Montpellier)

La voix du « payeur »...

Pour une efficience sociétale !

J. Sibilia (Strasbourg)

La voix du patient...

Quel rôle, quelles attentes ?

RM. Flipo (Lille)

Conclusion

B. Combe (Montpellier)



Session interactive

Télécharger l'application mobile
du congrès



AMGEN

Ostéoporose post-ménopausique : du suivi au changement de traitement

Modérateurs : F. Debiais (Poitiers), T. Thomas (Saint-Étienne)

Introduction

Etat des lieux : épidémiologie, dépistage, prise en charge

P. Fardellone (Amiens)

Faut-il s'aider des bio-marqueurs et de la DMO dans le suivi du traitement ?

C. Roux (Paris)

Le traitement de 2^{ème} ligne : quand, quelles molécules et combien de temps ?

B. Cortet (Lille)

Questions / réponses et conclusion

ABBVIE

Comment aller plus loin dans la prise en charge de mon patient atteint de Spondyloarthrite Axiale ?

Modérateur : P. Goupille (Tours)

L'impact socio-professionnel de la Spondyloarthrite Axiale est-il un enjeu thérapeutique ?

D. Wendling (Besançon)

Immunogénicité et maintien thérapeutique : mythe ou réalité ?

P. Goupille (Tours)

Rôle du Rhumatologue dans la prise en charge de la Spondyloarthrite Axiale : pourquoi, quand, comment, avec qui ?

M. Dougados (Paris)



Index des
ORATEURS
MODÉRATEURS

Abdelkefi Imen	Page 81	Bianchi Arnaud	Page 30
Albert Jean-David	Page 21	Blanc Estelle	Page 57
Albrand Hélène	Page 115	Boileau Pascal	Page 19
Allaoui Abire	Page 59	Boissier Marie Christophe	Page 16
Andrianarison M	Page 49	Bolla Gilles	Page 24
Araujo-Krause Luiza	Page 86	Bonjean Denoyel Monique	Page 47
Ardouin Elodie	Page 26	Bonvarlet Jean Paul	Page 62
Avouac Jérôme	Page 20, 31	Bougault Carole	Page 86
Ayral Xavier	Page 60, 63	Boughanmi Nada	Page 17
Azais Isabelle	Page 80	Boularouk Adnane	Page 49
Baillet Athan	Page 48	Bourgeois Pierre	Page 18, 50
Bailly Florian	Page 89	Bouvard Béatrice	Page 20, 26, 51
Bannwarth Bernard	Page 16, 22, 87	Boyer Olivier	Page 66
Bard Hervé	Page 59, 88	Breban Maxime	Page 48, 53, 86
Bardin Thomas	Page 30, 51, 80, 87, 90	Breuil Véronique	Page 19, 28, 62
Bauge Catherine	Page 28	Breville Philippe	Page 30
Beaudreuil Johann	Page 25	Briot Karine	Page 21, 31, 56, 57, 86, 113
Beauvais Catherine	Page 22, 64, 88	Brocq Olivier	Page 22
Benamou Paul Hubert	Page 56	Bru Isabelle	Page 29
Benveniste Olivier	Page 66	Cabrera Natalia	Page 54
Bera Louville Anne	Page 79, 84	Cadenne Myriam	Page 79, 84
Berenbaum Francis	Page 25, 46, 52, 87	Cantagrel Alain	Page 16, 25, 59, 119
Bergé Elisabeth	Page 22	Cardon Thierry	Page 21, 25, 27, 52
Bernard Jacques	Page 79	Cecchetti Stella	Page 59
Bernard Jean-Claude	Page 47	Chalès Gérard	Page 18, 22, 60, 81, 84
Berthelot Jean Marie	Page 27, 46	Chaplais Emmanuel	Page 86
Berthet Elise	Page 64	Chapurlat Roland	Page 56, 86
Bertrand Anne	Page 50	Chassagne Philippe	Page 60
Bessette Louis	Page 55, 64		

Chatelus Emmanuel	Page 31	De Keating-Hart Edward	Page 59
Chavassieux Pascale	Page 51, 81	Debiais Françoise	Page 28, 57, 123
Che Helene	Page 64, 82	Dehamchia - Rehaïlia Nassima	Page 24
Chevalier Xavier	Page 56, 78	Demoulin Christophe	Page 18
Chiron Philippe	Page 57	Denarie Delphine	Page 25
Claudepierre Pascal	Page 53, 78, 86, 111	Descatha Alexis	Page 31, 58
Cohen Jean David	Page 50	Dessery Yoann	Page 30
Cohen de Lara André	Page 48	Devauchelle Pensec Valérie	Page 21, 61, 84
Combe Bernard	Page 24, 52, 63, 78, 119, 121	Dieudé Philippe	Page 78
Confavreux Cyril	Page 28, 56	Dougados Maxime	Page 53, 111, 125
Conrozier Thierry	Page 23, 30, 58	Drapé Jean-Luc	Page 61
Constantin Arnaud	Page 29, 46, 63, 79	Duc Trouvin Anne-Priscille	Page 57
Corli Justine	Page 29	Duhamel Olivier	Page 53
Cornec Divi	Page 85	Durez Patrick	Page 23
Cornelis Francois	Page 18	Ea Hang-Korng	Page 80, 87, 90
Cortet Bernard	Page 19, 66, 113, 123	Eischen Marine	Page 64
Costantino Félicie	Page 16	Elefant Elisabeth	Page 24
Cotten Anne	Page 61, 117	Elewaut Dirk	Page 48
Courties Alice	Page 30, 85	Elhai Muriel	Page 55
Courtois Isabelle	Page 66	Elleuch Mohamed	Page 56
Coutaux Anne	Page 26, 53	Eloy Capucine	Page 81
Crestani Bruno	Page 78	Estublier Charline	Page 51
Dadoun Sabrina	Page 59	Etchepare Fabien	Page 21, 56, 65
d'Agostino Maria Antonietta	Page 18, 87	Eymard Florent	Page 58
Dahan Etienne	Page 47, 57	Falgarone Géraldine	Page 48, 80
Daien Claire	Page 50	Fardellone Patrice	Page 46, 123
Darrieutort-Laffite Christelle	Page 89	Farlay Delphine	Page 56
Daum Bernard	Page 48	Fautrel Bruno	Page 46, 55, 79
		Fechtenbaum Jacques	Page 86

Fechtenbaum Marie	Page 50	Gottenberg Jacques-Eric	Page 29, 46, 51, 61, 83
Ferrand Julien	Page 89	Goupille Philippe	Page 19, 24, 125
Ferrari Serge	Page 16, 50	Grange Laurent	Page 24, 64, 88
Finckh Axel	Page 61, 107	Grange Timothée	Page 22
Finidori Georges	Page 66	Grosclaude Sylvie	Page 84
Flipo René Marc	Page 19, 23, 49, 52, 59, 107, 109, 121	Guellec dewi	Page 89
Foltz Violaine	Page 21, 27	Guerini Henri	Page 60
Fonseca Rita	Page 17	Guggenbuhl Pascal	Page 79, 113
Forien Marine	Page 58	Guigui Pierre	Page 84
Fradin Anne	Page 28	Guillaume-Czitrom Séverine	Page 22
Frantz Camelia	Page 50, 65	Guillevin Loïc	Page 31
Gahier Penhoat Mélanie	Page 65	Guillot Xavier	Page 80
Gandjbakhch Frédérique	Page 21, 48	Guis Sandrine	Page 87
Gardette Anais	Page 65	Haid Sabrina	Page 82
Gaudin Philippe	Page 27, 48, 88	Hansel Sylvie	Page 115
Gaujoux-Viala Cécile	Page 78	Haraoui Boulos	Page 59, 63
Gauvain Jean Bernard	Page 60, 85	Hayem Gilles	Page 31, 85
Gazeau Pierre	Page 53	Henaux Sophie	Page 63
Genevay Stéphane	Page 27, 89	Henrotin Yves	Page 51, 87
Gerbaix Maude	Page 56	Hentgen Véronique	Page 54
Ghozlan Raoul	Page 88	Higel Laetitia	Page 54
Gibert Eric	Page 56, 58, 65	Hofer Michael	Page 54
Gillard Jérôme	Page 27	Hubac Jason	Page 81
Ginies Patrick	Page 58	Jannot Martin	Page 56
Giraudet Janine-Sophie	Page 22	Javier Rose Marie	Page 26, 47, 57, 62
Goeb Vincent	Page 20, 31, 85, 117	Jeanmaire Clémence	Page 30
Goizet Cyril	Page 24	Job Deslandre Chantal	Page 61, 64
Gossec Laure	Page 18, 55	Jorgensen Christian	Page 46, 56

Jousse Joulin Sandrine	Page 21, 28, 56, 65, 87	Mabille Charlotte	Page 63
Karoubi Matthieu	Page 63	Mabilleau Guillaume	Page 56
Koné-Paut Isabelle	Page 47, 54	Maigne Jean Yves	Page 27
Koumakis Eugénie	Page 64	Maillefert Jean Francis	Page 89
Lafage-Proust Marie Hélène	Page 56, 66, 86	Malaise Olivier	Page 17
Lahaye Clement	Page 18	Mallick Auriane	Page 89
Laiguillon Marie-Charlotte	Page 58	Maman Esther	Page 64
Laredo Jean-Denis	Page 23, 26, 111	Maravic Milka	Page 17
Laroche Françoise	Page 27, 47, 53	Marcelli Christian	Page 60, 80
Laroche Michel	Page 85, 89	Mariette Xavier	Page 25, 46, 52, 57, 78
Latourte Augustin	Page 58	Marotte Hubert	Page 78
Le Breton David	Page 84	Marty Marc	Page 27, 89
Le Goff Benoit	Page 48	Masson Charles	Page 52, 84
Le Goux Patrick	Page 59	Maugars Yves	Page 27, 61, 88
Lebrun Agnès	Page 62	Mazé Françoise	Page 84
Lecoq Bertrand	Page 27	Mazières Bernard	Page 57, 78
Lefevre-Colau Marie-Martine	Page 25	Mazouyes Arnaud	Page 25
Lefkir salima	Page 17	Medina Frédéric	Page 81
Legrand Erick	Page 22, 86, 89	Mehsen Nadia	Page 52
Legré Virginie	Page 46	Mejjad Othmane	Page 62
Lellouche Henri	Page 17, 23, 49, 62, 81	Melchior Julian	Page 18
Lequerré Thierry	Page 25	Merzoug Valérie	Page 28
Lespessailles Eric	Page 62	Meyer Alain	Page 64, 87
Lévy Pierre	Page 115	Miceli Richard Corinne	Page 20, 29, 62, 111
Lidove Olivier	Page 26	Michaloux Dan Adrian	Page 88
Lioté Frédéric	Page 22, 30, 61	Michel Fabrice	Page 59
Lukas Cédric	Page 46, 50, 78	Michel Murielle	Page 29
Maatallah Kaouther	Page 29	Milin Morgane	Page 21, 85
		Mitrovic Stéphane	Page 81

Mole Philippe	Page 89	Pham Thao	Page 23, 50, 53, 86, 117
Molto Anna	Page 53, 87	Pickering Marie-Eva	Page 59
Monnet Dominique	Page 20	Piram Mayam	Page 54
Monod Pierre	Page 79	Poivret Didier	Page 24, 59, 64
Morel Jacques	Page 19, 29, 46, 63, 115	Pollet Stéfan	Page 59
Moura Bertrand	Page 16, 48, 50, 51, 78, 82, 83	Pouplin Sophie	Page 22, 24, 64
Mouterde Gaël	Page 78	Prati Clement	Page 16, 86
Mouthon Luc	Page 66	Puéchal Xavier	Page 16, 66
Najm Aurélie	Page 18	Quartier Pierre	Page 54
Neamt Ana Maria	Page 22	Quiles Nathalie	Page 79
Nizard Rémy	Page 78	Rannou François	Page 26, 87
Nocturne Gaetane	Page 65, 83	Rat Anne Christine	Page 22, 55
Noel Eric	Page 19	Revel Michel	Page 26
Norberg Michael	Page 18, 27	Ricard Emilie	Page 26
Obry Antoine	Page 83	Richette Pascal	Page 19, 49, 62, 80, 81, 87, 90
Omoumi Patrick	Page 27	Richez Christophe	Page 19, 24, 65, 78
Ora Jeremy	Page 80	Rist Stephanie	Page 78
Ornetti Paul	Page 82	Roquelaure Yves	Page 31
Ottaviani Sébastien	Page 61, 87	Roquette Diane	Page 28
Outrequin Jason	Page 26	Rosine Nicolas	Page 24
Paccou Julien	Page 50, 86	Roulot Eric	Page 62
Parier Jacques	Page 25	Roux Christian	Page 16, 19, 23, 51, 52, 83, 113, 123
Pascart Tristan	Page 50, 81	Rozenberg Sylvie	Page 46, 89
Pécourneau Virginie	Page 59	Ruysen-Witrand Adeline	Page 25, 62, 78
Perdriger Aleth	Page 52	Salcion Axelle	Page 16
Perocheau Dominique	Page 53	Salliot Carine	Page 78
Perrot Serge	Page 47, 62, 84	Sanchez Jean-Philippe	Page 26
Petit Audrey	Page 89		

Saraux Alain	Page 55, 57, 78, 84, 105, 109, 117	Toussirost Éric	Page 65
Schaevebeke Thierry	Page 16, 51, 79, 83, 109, 119	Trèves Richard	Page 22, 47, 84
Segaud Nicolas	Page 86	Trombetti Andrea	Page 60
Sellam Jérémie	Page 19, 25, 30, 58, 61, 81, 107, 109	Truchetet Marie-Elise	Page 20
Semerano Luca	Page 81	Uchan Jean Louis	Page 48
Senbel Eric	Page 79	Vergne-Salle Pascale	Page 26, 84
Seneschal Julien	Page 20	Verhoeven Frank	Page 18
Seror Raphaèle	Page 49, 85	Verlhac Bernard	Page 60
Sibilia Jean	Page 31, 63, 79, 85, 107, 117, 121	Vermersch Patrick	Page 21
Sichère Patrick	Page 53	Vieillard Marie Héléne	Page 28, 57
Simon Fabrice	Page 16	Vital Jean-Marc	Page 52
Solau Gervais Elisabeth	Page 61, 84	Vittecoq Olivier	Page 65
Sordet Christelle	Page 24, 64	Vuillemin Valérie	Page 46
Sornay-Rendu Elisabeth	Page 83, 86	Wahb Meriem	Page 82
Soubrier Martin	Page 85	Wendling Daniel	Page 16, 18, 51, 53, 83, 86, 115, 125, 129
Sverzut Jean-Michel	Page 61	Wipff Julien	Page 54
Szulc Pawel	Page 60	Wolff Stéphane	Page 30
Tajfel Pierre	Page 26		
Talli Sandra	Page 55		
Tebib Jacques	Page 19		
Terreaux William	Page 89		
Thevenin Fabrice	Page 61		
Thomas Eric	Page 46		
Thomas Thierry	Page 23, 31, 52, 58, 113, 123		
Tomi Anne-Laurence	Page 58		
Tournadre Anne	Page 59		